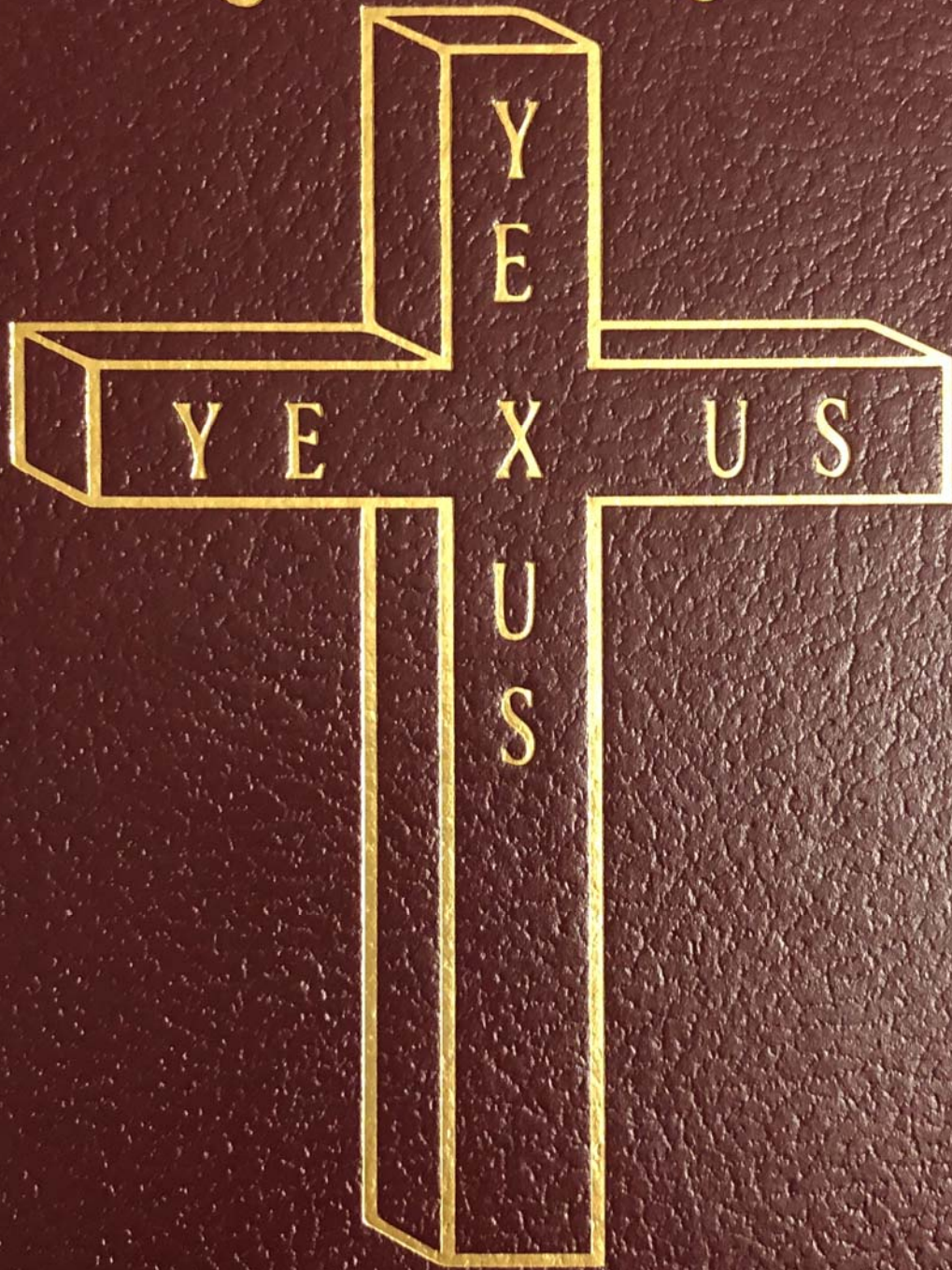


CON NTSEEG



PHAU NKAUJ



# COV NTSEEG YEXUS PHAU NKAUJ

**Copyright:** *Revised with permission of the North American Mission Board of Southern Baptist Convention.*

© 2000, North American Mission Board of the Southern Baptist Convention,  
Alpharetta, Georgia

*All rights reserved. No part of the contents of this publication may be reproduced in any form without the prior written permission of the publisher. All inquiries should be addressed to: **Editorial and Design Manager***

*North American Mission Board  
4200 North Point Pkwy  
Alpharetta, GA 30022-4176  
Phone: (770) 410-6292  
Fax: (770) 410-6006  
Email: [permissions@namb.net](mailto:permissions@namb.net)*

Distribution: **Hmong Baptist National Association**

OVERSEAS EDITION



# Vajtswv, Thov Koj Foom Koobhmoov

1

Come, Thou Fount

1. Vaj- tswv, thov Koj foom koob- hmoov rau peb cov ntseeg  
2. Vaj- tswv, Koj twb pab peb kawg nkaus, nim- no peb  
3. Vaj- tswv, thov Koj txib tus Ntsuj- plig kav tag- nrho

uas nyob ntawm no. Koj yog tus uas muaj siab dawb paug.  
txhos caug pe Koj. Koj hlub sawv- daws cov hluas cov laus.  
peb siab peb ntsws. Peb yuav cia Nws kav huv tib- si.

Peb thiaj cia siab los cuag Koj. Tej uas peb ntseeg tej  
Koj txib Ye- xus los theej txhoj. Tswv Ye- xus tuag saum  
Peb muab txhua yam tso rau Nws. Peb yuav coj lub neej

ntawd ruaj khov kho. Peb yeej nco ntsoov Koj tshav- ntuj. Peb los  
tus ntoo khaub- lig. Nws tsis khuv- xim Nws txoj- sia. Peb cov  
raws Koj siab nyiam. Thov Koj qhia thiab thov Koj ntuas. Peb yuav

qhuas Koj, peb los hwm Koj. Peb tau zoo nyob kaj- siab lug.  
ntseeg thiaj yuav tsis raug txim. Peb los ua Koj haiv- neeg tiag.  
nyob hauv Koj lub xub- ntiag ib sim neej mus tso siab plhuav.

## Thaum Vajtswv Tseem Tsis Tau Tsim

Eternal King (Lao National Anthem)

1. Thaum Vaj- tswv tseem tsis tau tsim ntuj tsim teb, tus Tswv Ye- xus. Twb  
 2. Vaj- tswv kom Ye- xus tsim ib puas tsav yam tag- nrho tib- si. Nws  
 3. Vaj- tswv txoj- lus muaj sia, txoj- sia ntawd ua rau neeg pom kev. Nws

yeej xub nyob los lawm. Nws yeej ib txwm nrog Vaj- tswv nyob  
 tsim txhua yam tag- nrho. Nws tsim txhua yam tag- nrho tib- si.  
 ua rau neeg pom kev. Nws ua rau txhua haiv- neeg pom kev.

Nqi Tshooj

Ye- xus yog tus Vaj- ntxwv kav peb. Nws kav ntiaj- teb, qaum-

ntuj. Peb sawv-daws cia li los hawm tus Tswv Ye- xus. Rau qhov

Ye- xus yog peb tus Vaj- ntxwv, kav peb mus niaj ib txhis.

# Vajtsv Thiab Peb Tus Tsvv Yexus

3

All Hail The Power

1. Vaj- tsvv thiab peb tus Tsvv Ye- xus koob- meej nrov ncha  
 2. Sawv- daws uas nyob hauv lub qab ntuj yuav hnov Vaj- tsvv  
 3. Tus Tsvv Ye- xus, sawv- daws nco ntsoov, Koj tuag theej peb  
 4. Txhua haiv- neeg nyob hauv qab ntuj no, yuav txhos caug ntua

moo lug. Qhov txhia qhov chaw hnov txhua tag- nrho,  
 txoj- lus. Ye- xus, Koj los nyob hauv ntiaj- teb,  
 lub txhoj. Ua peb cov ntseeg lub chaw sov siab.  
 pe Koj. Ye- xus, Koj yog Vaj- ntxwv kav peb

thoob plaws ntiaj- teb huv- si. Qhov txhia qhov chaw hnov  
 pab sawv- daws tau txoj- sia. Ye- xus, Koj los nyob  
 Peb ua Koj tsaug Ye- xus. Ua peb cov ntseeg lub  
 thiab kav ntiaj- teb tag- nrho. Ye- xus, Koj yog Vaj-

txhua tag- nrho thoob plaws ntiaj- teb huv- si.  
 hauv ntiaj- teb, pab sawv- daws tau txoj- sia.  
 chaw sov siab, peb ua Koj tsaug Ye- xus.  
 ntxwv kav peb thiab kav ntiaj- teb tag- nrho.

## Koj Yog Vajtswv

How Great Thou Art

1. Koj yog Vaj- tswv, Koj tsim ntiaj- teb rau peb nyob. Koj tsim lub  
 2. Tus Tswv Ye- xus, Koj los nyob hauv ntiaj- teb no. Koj tuag theej  
 3. Tus Tswv Ye- xus, Koj rov mus nyob saum Ceeb tsheej. Koj hais tseg


hnuv, thiab cov hnuv- qub huv- si. Koj tsim lub hli thiab tsim  
 txhoj; Koj raug txoj kev txom- nyem. Ye- xus, Koj daws kuv dim  
 tias, kom peb cov tsis txhob txhawj. Thaum txog sij- hawm, Koj yeej

qoob loo pub peb noj. Koj kav tag- nrho lub qab ntuj no huv- si.  
 hauv dab xib- tes los. Thiab sau lub txim huv- si muab mus pov- tseg.  
 yuav nqis rov qab los. Coj peb mus nrog Koj nyob lawm saum Ceeb tsheej.

Nqi Tshooj

Peb ua Koj tsaug, peb tus Vaj- tswv Ye- xus. Peb ua Koj  
 tsaug. Peb ua Koj tsaug. Peb ua Koj tsaug, peb tus Vaj- tswv





Ye- xus. Koj hlub sawv- daws. Koj hlub sawv- daws.

**Vajtswv, Peb Los Qhuas Koj**  
We Praise Thee O God, Our Redeemer

5



1. Vaj- tswv, peb los qhuas Koj, peb txhos caug ntua pe- hawm.  
2. Peb ua Vaj- tswv tsaug; Nws pab peb txij puag ntxov los.  
3. Nim- no peb sawv- daws qhuas tus Vaj- tswv muaj hwj- chim.



Peb muab peb lub siab lub ntsws, tej tes, tej taw  
Nws pab peb nyiaj dhau tej kev txom- nyem tag- nrho  
Peb yeej yuav cia siab rau Vaj- tswv mus ib txhis.



los tso rau Koj saib xyuas. Thov kav tej no huv- si.  
Thaum hla tej niag dej dag, Vaj- tswv tuav rawv peb tes.  
Vaj- tswv nrog nraim peb nyob. Peb cov muaj siab kaj- lug,



Puag peb rawv hauv Koj xub- ntiag, tsis txhob ncaim mus li.  
Nws coj peb txoj hauv- kev mus, Nws yeej tsis tso tseg.  
Tsa suab qhuas Vaj- tswv kawg nkaus, nco ntsoov Nws tshav- ntuj.

# Vajtswv, Vajtswv, Vajtswv

Holy, Holy, Holy

1. Vaj- tswv, Vaj- tswv, Vaj- tswv. Koj cov tub- txib qhuas Koj.  
 2. Vaj- tswv, Vaj- tswv, Vaj- tswv. Cov ntseeg sawv- daws qhuas Koj.  
 3. Vaj- tswv, Vaj- tswv, Vaj- tswv. Cov ntseeg Ye- xus qhuas Koj.

Nyob Ceeb tsheej sawv- daws hu nkauj thiab qhuas Koj tib leeg  
 Hauv qab ntuj no peb sawv- daws los txhos caug ntua qhuas  
 Twb yog vim Koj yeej hlub peb, Koj thiaj txib Koj leej

xwb. Koj tsim qhov txhia qhov chaw. Koj paub txhua yam  
 Koj. Koj yog tus muaj hwj- chim. Peb cov niaj- hnuv  
 Tub. Nqis los nyob hauv ntiaj- teb. Coj peb rov los

huv- si. Koj yeej muaj hwj- chim loj dua ntais tag- nrho.  
 hwm Koj. Koj yeej muaj txoj- sia ntev dhawv mus ib txhis.  
 cuag Koj. Peb cov ntseeg Ye- xus nco ntsoov ua Koj tsaug.

# Vajtswv, Peb Txhos Caug Pe Koj

Come Thou Almighty King

1. Vaj- tswv, peb txhos caug pe Koj. Koj yeej muaj  
 2. Vaj- tswv, peb nco Koj tshav- ntuj. Koj yog tus  
 3. Vaj- tswv, Koj txoj- lus tsim- txiaj. Peb yuav mloog  
 4. Vaj- tswv, peb taug nraim Koj lw. Koj yog tus

hwj- chim tag- nrho. Peb tus Vaj- ntxwv, Koj yog  
 muaj lub siab hlub. Koj txib Ye- xus los ua  
 ntsoov tas peb tiam. Vaj tswv, Koj txib Koj tus  
 niaj- hnuv tsom- kwm. Peb hwm tus Tswv; nim- no

tus zoo kawg nkaus. Koj tsis ua ib qhov nkhaus.  
 peb tus Cawm- seej. Pab cawm txhua leej uas ntseeg.  
 Ntsuj- plig los qhia. Peb thiaj paub yuav txoj- sia.  
 peb txav los cuag. Peb tsa ncauj hu nkauj qhuas.

Thov Koj kav peb lub siab. Peb ua Koj tsaug.  
 Thov pab peb muab siab npuab, pab peb tsim dheev.  
 Thov pab peb niaj- hnuv ua raws Koj siab nyiam.  
 Sawv- daws coj lub neej tshiab; Koj tau ntsej- muag.

# Vajtswv, Koj Muaj Hwjchim

To God Be The Glory

1. Vaj- tswv, koj muaj hwj- chim ua ib puas yam  
 2. Ye- xus, Nws tsis khuv- xim txoj- sia hauv ntiaj-  
 3. Peb cov ntseeg Tswv Ye- xus tau koob- hmoov nplua-

tsav. Koj twb tsim lub ntuj thiab Koj tsa Ye- xus kav.  
 teb. Nws yeej cia luag muab Nws coj mus tua pov- tseg.  
 mias. Peb twb dim lub txim thiab peb twb tau txoj- sia.

Koj yeej hlub peb sawv- daws. Koj txib koj tus Tub  
 Luag xuas ntsia- hlau ntsia Ye- xus tes taw to ntshua.  
 Txhua leej uas los ntseeg thiab cia siab rau Ye- xus.

los nyob hauv ntiaj- teb no ua peb tus Cawm- seej.  
 Nws theej peb lub txhoj kom peb thiaj tsis puas- tsuaj.  
 Puav- leej tau txais txoj- sia ntev dhawv ib txhis mus.

Nqi Tshooj  
 Ua Koj tsaug. Ua Koj tsaug. Koj twb txib Ye- xus los.



Ua Koj tsaug. Ua Koj tsaug. Ye-xus theej peb lub txhoj.

Ye-xus sawv hauv qhov tuag rov los nrog Koj nyob.

Peb cov ntseeg Ye-xus, nim-no peb ua Koj tsaug.

**Peb Txiv Vajtswv**  
The Lord's Prayer



1. Peb Txiv Vaj-tswv tus uas nyob saum ntuj Ceeb-tsheel  
 2. Thov pab peb kom ua tau haum Koj lub siab nyiam.  
 3. Thov pub mov rau peb noj thiaj tsis tshaib tsis nqhis.  
 4. Thov tsis txhob pub Ntxwg-nyoog los dag ntxias tau peb.

Peb thov hwm Koj lub npe thiab Koj lub koob-meej.  
 Yam li cov tub-txib Ceeb tsheel ua haum Koj siab.  
 Thov Koj zam peb lub txim li peb zam lwm tus.  
 Thov txib Koj tus Ntsuj-plig koj peb txoj hau-kev. A-meas.

# Vajtswv Yog Peb Leejtxiv

Our Heavenly Father

1. Vaj- tswv yog peb Leej- txiv tus uas nyob saum  
2. Thov Koj pub mov rau peb, kom peb muaj noj

Ceeb- tsheej. Thov kom sawv- daws hwm Koj lub npe. Peb  
hnuh no. Thov tsis txhob nco peb tej kev txhaum. Thov

thov Koj los kav neeg lub siab. Thov kom sawv- daws  
Koj zam txim rau peb sawv- daws. Thov tsis txhob nco

hwm Koj lub npe. Peb thov Koj los kav neeg lub siab.  
peb tej kev txhaum. Thov Koj zam txim rau peb sawv- daws.

Thov pab peb kom peb ua tau raws li koj siab  
 Yam li peb twb zam txim rau tus ua txhaum rau

nyiam. Yam li cov tub- txib Ceeb tsheej lawv  
 peb. Thov tsis txhob cia tej kev txhaum ntxias

ua raws li koj lub siab nyiam. Yam li cov tub-  
 peb, thov koj pab peb sawv- daws. Thov tsis txhob cia

txib Ceeb Tsheej Lawv ua raws li koj lub siab nyiam.  
 tej kev txhaum ntxias peb. Thov koj pab peb sawv- daws.

# Vajtswv, Peb Yog Koj Cov Menyuum

God, Our Father, We Adore Thee

1. Vaj- tswv, peb yog Koj cov me- nyuam. Peb zoo siab Koj  
 2. Tswv Ye- xus, Koj hloov peb chaw tuag. Koj muab peb lub  
 3. Vaj- tswv Ntsuj- plig, Koj los raws li Vaj- tswv txoj- lus

yog peb Txiv. Koj tsim peb cia niaj- hnuv saib xyuas,  
 txim pov- tseg. Vaj- tswv tsa Koj sawv tau ntsej- muag,  
 cog cia tseg. Koj nrog peb nyob kav peb tag- nrho,

Koj koob- meej nrov ncha moo lug. Peb ua Koj tsaug, peb ua  
 nim- no Koj nyob Vaj- tswv tsev. Peb ua Koj tsaug. Peb ua  
 Koj qhia Vaj- tswv lus rau peb. Peb ua Koj tsaug. Peb ua

Koj tsaug. Koj hlub peb txhua leej txhua tus. Peb ua Koj tsaug.  
 Koj tsaug. Ye- xus, Koj cawm peb txoj- sia. Peb ua Koj tsaug.  
 Koj tsaug. Koj kav peb lub siab tag- nrho. Peb ua Koj tsaug.

Peb ua Koj tsaug. Koj coj peb los ua Koj tub.  
 Peb ua Koj tsaug. Koj pub peb muaj txoj- sia tshiab.  
 Peb ua Koj tsaug. Thov Koj nrog nraim sawv- daws nyob.



# Vajtswv, Koj Muaj Hwjchim Kav Lub Ntiajteb

12

Immortal, Invisible, God Only Wise

1. Vaj- tswv, Koj muaj hwj- chim kav lub ntiap- teb no.  
 2. Vaj- tswv, Koj ua txhua yam puav- leej zoo huv- si.  
 3. Txhua haiv- neeg uas Koj tsim, Koj pub muaj txoj- sia.  
 4. Vaj- tswv, Koj tus Ntsuj- plig los qhia peb paub hwm.

Txhua tsav yam uas Koj tsim puav- leej zoo tag- nrho.  
 Tej paj ntoos zoo nkauj kawg, tej xyoob ntoo txi txiv.  
 Koj tuav lawv tes coj lawv los nyob hauv xub- ntiag.  
 Txij no mus peb cia Nws kav lub siab lub ntsws.

Koj yeej yog lub hauv- paus. Koj nyob ntev dhawv mus.  
 Tej huab cua tso nag ywg tej teb thiab liaj ia.  
 Koj tsa lawv nyob ruaj nrees, tsis pub lawv yuam- kev.  
 Cov tub- txib Ceeb tsheej puav- leej qhuas Koj lub npe.

Koj yog tus tseem- ceeb kawg; Koj hlub peb txhua tus.  
 Koj yug me tsiaj me txhuv, tsis pub tu txoj- sia.  
 Koj yeej yog lub chaw nkaum, peb thiaj tsis txom- nyem.  
 Vaj- tswv, Koj pab cov ntseeg muab siab kub- lug pe.

## Txhua Haivneeg Nyob Hauv Lub Qab Ntuj

All Creatures of Our God and King

1. Txhua haiv- neeg nyob hauv lub qab ntuj, tsa  
 2. Nej cov uas muaj siab npuab Vaj- tswv, qhuas  
 3. Thov nej suav- daws los cuag Leej- tub, pe-

ncauj hu nkauj qhuas Tswv Ye- xus. A- le- lu- yas.  
 Vaj- tswv kawg nej siab nej ntsws. Ua Vaj- tswv tsaug.  
 hawm Leej- txiv thiab mloog Nws lus. Tig ntsej mloog lus.

A- le- lu- yas. Lub hnuv lub hli uas ci ntsa  
 A- le- lu- yas. Vaj- tswv yuav pub rau nej tau  
 A- le- lu- yas. Vaj- tswv Ntsuj- plig yuav qhia nej

iab. Hnuv- qub thiab toj roob hauv pes siab.  
 so. Hlub nej thiab ntuas suav- daws tag- nrho.  
 siab. Pub nej muaj tswv- yim txhais lub ntsiab.

Words copyright by J. Curwen & Sons, Ltd. Translated and used by permission of G Schirmer, Inc.  
 Music from The English Hymnal., used by permission of Oxford University Press.

Puav- leej qhuas Nws, puav- leej qhuas Nws. A- le-  
 Ua Vaj- tswv tsaug. A- le- lu- yas. A- le-  
 Tig ntsej mloog lus. A- le- lu- yas. A- le-

lu- yas. A- le- lu- yas. A- le- lu- yas.

## Txhua Haijneeg

14

All People That on Earth Do Dwell

1. Txhua haiv- neeg nyob hauv lub qab ntuj tsa ncauj hu  
 2. Vaj- tswv yog tus uas tsim ntiaj- teb. Nws puab peb  
 3. Thaum peb tuaj hauv Nws lub Tuam- tsev. Sawv- daws nco  
 4. Tus Tswv yog tus zoo kawg nkaus tiag. Nws muab peb

nkauj qhuas Tswv Ye- xus. Txav los cuag Nws, qhuas Nws  
 cia, tsim peb ua ntej. Nws yuav txhua leej los ua  
 ntsoov qhuas Nws lub npe. Txhos caug pe- hawm tus muaj  
 puag hauv Nws xub- ntiag. Nws lus qhuab- qhia peb tig

lub npe. Tus Tswv tos peb hauv lub Tuam- tsev.  
 Nws tug. Pab yaj tus Tswv tav coj los yug.  
 siab dawb. Vaj- tswv yog tus uas zoo tshaj plaws.  
 ntsej mloog. Nyob ruaj khov kho txhiab niaj puas xyoo.

# Vajtswv, Koj Yog Tus Muaj Hwjchim

God, All Powerful

1. Vaj- tswv, Koj yog tus muaj hwj- chim. Kuv txhos caug  
 2. Kuv nrog luag nyob hauv ntiaj- teb no. Thov Koj pab  
 3. Vaj- tswv, thov Koj pab cob- qhia kuv. Kuv thiaj li

ntua pe Koj tib- leeg xwb. Kuv tso siab plhuav rau Koj. Muab  
 kuv ua raws Koj siab nyiam. Luag thiaj pom tej Koj ua. Luag  
 txawj ua Koj tej hauj- lwm. Kuv ua tau lub neej zoo. Tsis

siab npuab Koj txog hnuv kawg. Yuav txom- nyem los- sis  
 yuav ntshaw Koj txoj koob- hmoov. Luag yuav nrhiav txoj- kev  
 muaj ib qho raug luag thuam. Kuv lub neej thiaj tawg

yuav tau zoo, cياج tuag los kuv yuav muab siab ntseeg Koj.  
 dim lub txim; kuv ua tim khawv, coj luag los ntseeg Koj.  
 paj txi txiv; kuv niaj- hnuv ua rau Koj tau ntsej- muag.

# Thov Vajtswv Tus Muaj Hwjchim

Lead On, O King Eternal



1. Thov Vaj- tswv tus muaj hwj- chim coj peb taug kev kaj- nrig.  
2. Thov Vaj- tswv tus muaj hwj- chim pab peb muaj siab hlub luag.  
3. Thov Vaj- tswv tus muaj hwj- chim pab peb nrog Koj taug kev.



Peb muab kev txhaum tso pov- tseg, los nrog Koj nyob ib txhis. Koj  
Pab peb ua peb lub neej zoo; luag pom peb kev ntseeg ruaj. Cov  
Peb yeej tsis ntshaw kev ntiaj- teb, thov tuav rawv peb txhais tes. Tus



rub peb tawm hauv dab xib- teg los nyob hauv Koj lub xub- ntiag.  
neeg txom- nyem peb coj los cuag thiab neeg dig- muag peb hlub kawg.  
khaub- lig ntoo coj peb ua ntej txhob cia peb tig saib qab mus.



Thov Vaj- tswv tus muaj hwj- chim pab peb ua haum Koj siab.  
Nim- no lawv ntseeg Tswv Ye- xus, kev txom- nyem lawv dim plaws.  
Thov pab peb muab siab npuab koj, peb txhos caug hawm Ye- xus.

## Kuv Nrog Cov Ntseeg Los Mloog

We All Praise the Lord

1. Kuv nrog cov ntseeg los mloog Vaj- tswv tej lus qhuab lus  
 2. Kuv nrog cov ntseeg ua ke thov Vaj- tswv foom koob foom  
 3. Kuv nrog cov ntseeg hu nkauj qhuas Vaj- tswv kawg siab kawg

qhia. Kuv nrog cov ntseeg pe- hawm tus Tswv. Kuv yuav hais tias,  
 hmoov. Kuv nrog cov ntseeg los cuag tus Tswv. Kuv yuav hais tias,  
 ntsws. Kuv nrog cov ntseeg pe- hawm tus Tswv. Kuv yuav hais tias,

hnub no yog Vaj- tswv hnub zoo kawg nkaus. Kuv zoo siab hlo. Kuv  
 hnub no Vaj- tswv yuav mloog kuv lus thov. Kuv zoo siab hlo. Kuv  
 hnub no kuv ua rau Nws tau ntsej- muag. Kuv zoo siab hlo. Kuv

Nqi Tshooj

yuav ua Vaj- tswv tsaug.  
 yuav ua Vaj- tswv tsaug. Kuv nco Nws txiaj- ntsig, ua rau kuv zoo  
 yuav ua Vaj- tswv tsaug.

siab. Kuv nco Nws txiaj- ntsig, ua rau kuv zoo siab. Kuv nco Nws txiaj- ntsig,

ua rau kuv zoo siab. Kuv nco Nws txiaj- ntsig, ua rau kuv zoo siab.

## Vajtswv, Koj Yog Tus Muaj Hwjchim

18

O My Soul, Bless the Father

1. Vaj- tswv, Koj yog tus muaj hwj- chim, lub koob-  
 2. Koj zam peb kev txhaum huv tib- si. Koj kho  
 3. Vaj- tswv, Koj ua siab ntev rau peb; muab peb  
 4. Peb neeg txoj- sia zoo li tej nroj nyob tsis  
 5. Peb ntseeg, peb coj raws Koj kev- cai. Muab siab  
 6. Ib puas yam tsav hauv ntiaj- teb no. Txhua txhia

meej nrov ncha moo lug. Ua Koj tsaug, peb nco  
 tej mob zoo tag- nrho. Koj tsis cem, tsis chim  
 tej kev txhaum pov- tseg. Vaj- tswv Koj tuav rawv  
 ruaj tsis khov ib txhis. Paj nroj ya zeeg tshaws  
 npuab, mloog Koj lus qhia. Vaj- tswv tus Ntsuj- plig  
 leej uas Koj twb tsim. Koj yeej muaj hwj- chim

Koj txiaj- ntsig. Koj hlub peb cov ntseeg txhua tus.  
 mus ib txhis. Peb txhos caug thiab pe- hawm Koj.  
 peb txhais tes. Koj yuav coj peb txoj hau- kev.  
 vim muaj cua. Vaj- tswv, Koj hlub peb mus li.  
 nthuav lub ntsiab. Kom cov ntseeg ua haum Koj siab.  
 kav tag- nrho. Peb cov qhuas Koj tas huv- si.

## Tswv Yexus, Koj Yeej Saib Xyuas

The King of Kings



1. Tswv Ye- xus, Koj yeej saib xyuas thiab tsom- kwm neeg  
 2. Cov neeg sawv- daws nyob hauv qab ntuj yuam- kev txhua  
 3. Tswv Ye- xus Koj yog huab- tais muaj hwj- chim loj  
 4. Kwv- tij sawv- daws thov nej los ntseeg thiaj dim dab



sawv- daws. Koj yog tus huab- tais uas kav tag- nrho  
 txhia tus. Tsis muaj leej- twg ua zoo thiab ua raws  
 dua ntais. Koj kav tag- nrho ntiaj- teb thiab tej nom-  
 txhais tes. Tso nej txoj- kev txhaum tseg thiab cia siab



lub ntiaj- teb no. Cia sawv- daws los txhos caug  
 Vaj- tswv txoj- lus. Lawv kov tsis yeej Ntxwg- nyoog  
 tswv huv tib- si. Thaum Koj los tuag saum ntoo  
 rau Tswv Ye- xus. Nws yuav ntxuav nej lub siab



ntua pe Koj thiab ua Koj tsaug. Vim Koj twb  
 thiaj poob rau hauv Nws txhais tes. Nws kav lawv  
 khaub- lig; Koj kov- yeej kev tuag. Koj sawv hauv  
 kom nej tsis muaj ib qho txhaum. Nej yuav ua



nqis los nyob hauv ntiaj- teb pab peb sawv- daws.  
 nruj, tsis tso lawv tseg; lawv thiaj dim tsis tau.  
 qhov tuag rov qab los, kov yeej- dab Ntxwg- nyoog.  
 tau neeg tshiab thiab ua tau Vaj- tswv me- nyuam.

## Tswv Yexus, Koj Yeej Muaj Hwjchim

20

Majestic Sweetness Sits Entroned


1. Tswv Ye- xus, Koj yeej muaj hwj- chim. Koj lub koob- meej  
 2. Tswv Ye- xus, Koj muaj cev nqaij tawv. Tiam- sis Koj tsis  
 3. Tswv Ye- xus, Koj paub kuv kev txhaum. Koj tso Koj txoj-  
 4. Nim- no kuv yeej muab siab npuab Koj. Kuv niaj- hnuv ua

nrov ncha. Koj hlub cov neeg nyob hauv ntiaj- teb. Koj  
 ua txhaum. Koj coj lub neej haum Vaj- tswv siab. Koj  
 sia tseg. Luag muab Koj tua. Koj theej kuv txhoj. Koj  
 Koj tsaug. Koj npaj tau chaw cia saum Ceeb- tsheej. Coj

tej lus tsim txiaj kawg. Koj tej lus tsim- txiaj kawg.  
 txo Koj lub hwj- chim. Koj txo Koj lub hwj- chim.  
 ris hlo kuv lub txim. Koj ris hlo kuv lub txim.  
 kuv mus nyob ib txhis. Coj kuv mus nyob ib txhis.

## Vajtswv, Koj Yeej Hlub Peb Kawg

God of Mercy, God of Grace



1. Vaj- tswv, Koj yeej hlub peb kawg; Koj tsa ntsej- muag  
 2. Vaj- tswv, Koj foom koob foom hmoov, ua rau qoob- loo  
 3. Vaj- tswv, tej neeg hauv ntiaj- teb tseem tsis tau tso



xyuas sawv- daws. Koj pab peb ua neej kaj- nrig,  
 hlob mos nyoos. Koj pub peb muaj zaub thiab mov,  
 kev txhaum tseg. Tej kev ncaj- ncees thiab qhov tseeb,



ci rau neeg pom- kev huv- si. Vaj- tswv, thov txib  
 tsim- nyog peb cov ntseeg qhuas Koj. Txhua yam tsav Koj  
 lawv tsis paub vim lawv tsis ntseeg. Coj lawv taug txoj



peb tawm mus, qhia rau neeg paub Tswv Ye- xus.  
 pub nplua- mias, cawm peb cev nqaj pub txoj- sia.  
 tshiab ua ke, mus nrog peb nyob hauv Koj tsev.

# Kuv Yeej Yuav Hu Nkauj Qhuas Vajtswv

22

I'm Singing for My Lord

1. Kuv yeej yuav hu nkauj qhuas Vaj- tswv rau txhua  
2. Txawm yog kuv raug txoj- kev txom- nyem, raug txoj-

qhov txhia chaw. Kuv yuav qhia Nws txoj- kev hlub.  
kev quaj ntsuag. Kuv yuav tsa muag ntsia tus Tswv.

Kom sawv- daws thiaj paub. Ye- xus tuag saum ntoo khaub-  
Cia siab ntsoov rau Nws. Kuv yuav niaj- hnuv txhos caug

lig, txhiv kuv dim txoj- kev txhaum txim. Kuv yeej yuav hu nkauj  
ntua ua Nws tsaug thiab hwm Nws tiag. Kuv yeej yuav hu nkauj

qhuas Vaj- tswv rau txhua qhov txhia chaw.  
qhuas Vaj- tswv rau txhua qhov txhia chaw.

## Kuv Muab Siab Npuab Yexus

My Jesus, I Love Thee



1. Kuv muab siab npuab Tswv Ye- xus. Kuv txhos caug ntua pe.  
 2. Tswv Ye- xus tsis khuv- xim nws txoj- sia hauv ntiaj- teb.  
 3. Tswv Ye- xus qhia tseg hais tias, txhob khuv- xim txoj- sia.



Kuv muab kuv tej kev txhaum huv tib- si tso plhuav tseg.  
 Nws zoo siab ris kuv lub txim, Nws thiaj raug txom- nyem.  
 Kuv thiaj cia Nws kav tag- nrho lub neej thiab lub siab.



Koj twb pab kuv dim lub txim saum ib tug ntoo khaub- lig.  
 Luag muab Tswv Ye- xus los tua, tes taw, cev nqajj to ntshua.  
 Kuv niaj- hnub mloog Nws tej lus; kuv cia Nws koj kuv kev.



Nim- no kuv hlub luag, rau qhov Vaj- tswv twb xub hlub kuv.  
 Nim- no kuv hlub luag, rau qhov Vaj- tswv twb xub hlub kuv.  
 Nim- no kuv hlub luag, rau qhov Vaj- tswv twb xub hlub kuv.

# Vajtswv, Koj Yeej Niajhnub Saib Xyuas Peb

24

Jehovah God Cares for Me

1. Vaj- tswv, Koj yeej niaj- hnuv saib xyuas peb. Koj  
 2. Koj tus Ntsuj- plig yuav ntaus thawj ua ntej. Peb  
 3. Tswv Ye- xus, Koj niaj- hnuv tsom- kwm peb. Koj  
 4. Tswv Ye- xus Koj foom koob- hmoov rau peb. Niaj-  
 5. Peb cia siab ntsoov tias, Koj yuav rov los. Coj

tsim mov noj pub rau neeg hav lub qab ntuj. Tsim dej  
 raws Nws qab, Nws yeej coj peb txoj hau- kev. Tus Ntsuj-  
 nrog nraim peb ib sim neej tsis tso peb tseg. Tus uas  
 hnuv pub mov rau peb noj, pheej muaj tsis tu. Peb tau  
 peb mus nyob hav Koj vaj koj tsev Ceeb tsheej. Koj tu

coj los ua mov siav ncho pa log. lb hnuv peb  
 plig, Nws qhia txoj- kev tseeb rau peb. Txawm yog peb  
 ntseeg Koj, nws yeej yuav pom Vaj- tswv. Koj foom koob-  
 noj, peb ua Koj tsaug, Tswv Ye- xus. Peb yuav ris  
 chaw rau peb cov uas niaj- hnuv ntseeg. Thaum mus nyob

noj peb pluag yug lub cev thiaj li muaj zog.  
 raug txom- nyem, Nws yeej yuav tsis tso peb tseg.  
 hmoov rau peb, cov uas muab siab rau ntseeg Koj.  
 Koj txiaj- ntsig, vim Koj pub yug peb txoj- sia.  
 saum Ceeb- tsheej, peb tsis nco tej kev txom- nyem.

Adapted from THE LORD IS MY SHEPHER, Copyright by Kanok Bannasan. Used by Permission.

## Cov Uas Ntseeg Tu Yus Lub Siab

Make Yourself Ready



1. Cov uas ntseeg tu yus lub siab, txhos caug kiag ntawm Vaj- tswv  
 2. Cov uas ntseeg thov nej los saib, cov neeg sawv- daws poob rau  
 3. Cov uas ntseeg qhuas Tswv Ye- xus, txhos caug ua nws tsaug thiab



lub xub- ntiag. Tos mloog Nws txoj- lus saib Nws qhia li cas.  
 qhov txom- nyem. Thov nej cia Vaj- tswv txib nej mus qhia lawv.  
 thov hais tias, Thov Koj txib Koj tus Ntsuj- plig los rau peb.



Zaj ntawd puas raug siab, kom yus nco dheev. Yus yeej yog neeg  
 Kom lawv thiaj tau hnov Tswv Ye- xus zaj. Txoj- moo zoo nrov  
 lb yam li qhov dej txhawv hauv lub siab. Peb thiaj mloog lus



pluag ib qho zoo los kuj tsis muaj, uas yuav muab rau Nws.  
 ncha mus txog thoob plaws hauv ntiaj- teb, lawv nrog peb ua ke.  
 qhia; peb txoj- sia tawg paj txi txiv ntev dhawv mus ib txhis.

# Tswv Yexus, Thov Koj Rub Peb

O Thou, in Whose Presence

1. Tswv Ye- xus, thov Koj rub peb cov ntseeg los  
 2. Tus Tswv Ye- xus, peb cov ntseeg los txhos caug  
 3. Tus Tswv Ye- xus, Koj haiv- neeg mloog Koj tej  
 4. Tswv Ye- xus, thov Koj koj peb cov ntseeg hau-

cuag. Peb niaj- hnuv nyuaj- siab heev ntswb ntsuav. Thaum  
 pe. Peb muab siab npuab Koj tsis ploj mus. Thov  
 lus. Koj lub suab hu yeej tsis ploj mus. Thov  
 kev. Nruab roob los nruab hav, txhob tso tseg. Thov

nruab hnuv hmo ntuj, thov tsis txhob tso peb  
 pub Koj tus Ntsuj- plig los txhawb peb lub  
 pab peb rawm coj khaws hauv siab khaws hauv  
 pab peb ntseeg ruaj, ua rau Koj tau ntsej-

cia. Thov Koj pab tiv thaiv peb txoj- sia.  
 zog. Thov coj peb nrog Koj mus txhua qhov.  
 ntsws. Ua txhua txhia yam tsav hawm Koj xwb.  
 muag. Niaj- hnuv tos rawv Koj los txog ntua.

## Kuv Twb Raug Kev Txomnyem Ntsuav

I Hear Thy Welcome Voice



1. Kuv twb raug kev txom- nyem ntsuav. Ye- xus,  
 2. Kuv twb ua kev phem kev qias. Kuv ua  
 3. Kuv twb lees lub txim rau Koj. Thov zam  
 4. Nim- no kuv txav los cuag Koj. Thov pub



Koj hu los cuag. Koj theej kuv txhoj thiab  
 neeg tsis tsim- txiaj. Tus Tswv thov ntxuav kuv  
 kev txhaum tag- nrho. Txij no mus thov tsis  
 lub siab muag mos. Kuv thiaj txawj ua raws



pab kuv dim kom kuv muaj sia ib txhis.  
 siab dawb- paug kom kuv tsis muaj qhov txhaum.  
 txhob suav txim ntev dhawv mus li ib txhis.  
 Koj siab nyiam thov Koj cawm kuv txoj- sia.

Nqi Tshooj



Kuv los ntseeg Ye- xus. Kuv los ntseeg nim- no. Ye- xus,



cov ntshav uas tsim- txiaj, thiaj cawm tau kuv txoj- sia.

## Tswv Yexus, Kuv Hnov Koj Hu Kuv

28

Where He Leads Me

1. Tswv Ye- xus, kuv hnov Koj hu kuv. Koj yeej hlub;  
 2. Thaum ntsib kev txhawj- xeeb tsis tau luag. Kev nyuaj- siab  
 3. Raug luag ntsub, lub siab tsis muaj zog. Vaj- tswv, Koj

Nqi tshooj

Kuv kwv khaub- lig ntoo nrog Koj mus. Kuv kwv khaub-

Koj thiaj li hu kuv. Kuv hnov Koj hais rau kuv  
 kom kuv los kua muag. Thov Koj pab kuv xav txhij  
 tsa Koj qhov- muag pom. Thov Koj coj kuv txav los

lig ntoo nrog Koj mus. Kuv kwv khaub- lig ntoo nrog

hais tias, "Kwv koj khaub- lig ntoo los nrog Kuv mus."  
 xav txhua. Yuav nrog Koj mus txhua nrho txhia txoj- kev.  
 cuag Koj. Yuav nrog Koj mus txhua nrho txhia txoj- kev.

Koj mus. Yuav nrog Koj mus txhua nrho txhia txoj- kev.

Kuv Muab Kuv Lub Cev Rau Yexus

I Surrender All

1. Kuv muab kuv lub cev rau Ye- xus, kuv lub siab thiab  
 2. Kuv zoo siab cia Ye- xus kav kuv, kav kuv tsev- neeg,  
 3. Kuv zoo siab ua Ye- xus tub- qhe, cia Nws kav kuv

tus ntsuj- plig. Nws yuav saib xyuas coj kuv kev mus.  
 kav nyiaj- txiag. Kuv xav paub thiab mloog Nws txoj- lus.  
 ib sim neej. Kav kuv vaj- tse, kav tej liaj teb.

Nqi Tshooj

Nws tsis tso kuv tseg ib txhis.  
 Niaj- hnuv ua raws Nws siab nyiam. Kuv muab txhua yam  
 Qhia kom ua tau neeg ncaj- ncees.

tsav tso rau Ye- xus kav.

Kuv lub cev, lub siab, thiab ntsuj- plig cia Tswv Ye- xus kav.

# Vajtswv, Kuv Txav Los Cuag Koj

Nearer, My God to Thee

1. Vaj- tswv, kuv txav los cuag, kuv tig ntsej mloog.  
 2. Vaj- tswv, kuv txhos caug ntua, nco Koj txiaj- ntsig.  
 3. Vaj- tswv, kuv pe- hawm Koj, kuv tsa ncauj thov.

Tej uas Koj hais rau kuv, kuv yuav nco ntsoov.  
 Koj niaj- hnuv hluv tsis tseg, kav mus ib txhis.  
 Koj mloog ntsoov tej kuv thov, kuv zoo siab hlo.

Tswv Ye- xus theej kuv txhoj. Nws rub kiag kuv los puag.  
 Koj pab rawv txhua txhia haiv, coj lawv dim txoj- kev tuag.  
 Kuv muab kuv txoj- sia tshiab, los pub rau Koj saib xyuas.

Nim- no kuv los cuag Koj. Kuv txav los cuag.  
 Nim- no kuv los cuag Koj. Kuv txav los cuag.  
 Nim- no kuv los cuag Koj. Kuv txav los cuag.

## Tswv Yexus Thov Koj Mloog Kuv Thov

Pass Me Not, O Gentle Saviour



1. Tswv Ye- xus, thov Koj mloog kuv thov. Kuv txav los cuag  
 2. Hnub no Koj tau hu kom kuv los. Kuv txhos caug pe  
 3. Tswv Ye- xus, Koj tuag saum khaub- lig. Koj txhiv kuv lub  
 4. Thov pab kuv khaws Koj txoj- lus cia. Khaws rau hauv nruab



Koj. Kuv tso kuv tej kev txhaum tseg kiag. Thov cawm kuv  
 Koj. Kuv yog tus niag neeg tsis tsim- txiaj. Thov cawm kuv  
 txim. Kuv yeej yuav coj Koj txoj- kev tshiab. Thov cawm kuv  
 siab. Nim- no kuv cia siab rau Koj tiag. Thov cawm kuv

## Nqi Tshooj



txoj- sia.  
 txoj- sia. Tus Tswv Ye- xus, kuv lees kuv kev txhaum.  
 txoj- sia.  
 txoj- sia.



Thov ntxuav kuv lub siab kom dawb- paug. Kuv yuav ua Koj tsaug.

# Vajtswv, Thov Koj Tshuaj Xyuas

Search Me, O God

1. Vaj- tswv, thov los tshuaj xyuas tej kuv khaws cia.  
 2. Kuv ua koj tsaug, koj mloog kuv tej lus thov.  
 3. Kuv thov Koj kav kiag tag- nrho kuv lub neej.  
 4. Vaj- tswv Ntsuj -plig, Koj yog tus qhia qhov tseeb.

Thov sim thiab nthuav tej kuv xav hauv nruab siab.  
 Koj zam lub txim thiab ntxuav kev txhaum tag- nrho.  
 Pab kuv hlub luag thiab ua raws tej tseem- ceeb  
 Koj tshoov peb cov ntseeg lub siab thiaj ras dheev.

Koj cia li muab qhov txhaum uas kuv yuam- kev.  
 Vaj- tswv, Koj ua raws Koj txoj- lus qhia tseg.  
 Tej kuv tawv ncauj thiab tej kom kuv txaj- muag.  
 Vaj- tswv thov pub kom peb muaj siab kub lug.

Ntxuav thiab rhuav tshem, tso kuv dim plaws kev phem.  
 Thov pab kom kuv tau qhuas thiab hwm Koj npe.  
 Kuv muab pov- tseg, tsis xav rov ua txhaum dua.  
 Niaj- hnuv nyob nrog nraim hwm tus Tswv Ye- xus.

## Kuv Tus Tswv Yexus

Have Thine Own Way, Lord

1. Kuv tus Tswv Ye- xus, thov Koj qhia kuv.  
 2. Kuv tus Tswv Ye- xus, kuv yog Koj tug.  
 3. Kuv tus Tswv Ye- xus, kuv nrog Koj mus.  
 4. Kuv tus Tswv Ye- xus, kuv mloog Koj lus.

Koj twb tsim kuv cia haum Koj lub siab.  
 Yog kuv tsis mloog lus, thov Koj ntuas kuv.  
 Koj hlub kuv kawg nkaus, kuv tsis tawv ncauj.  
 Koj cawm kuv txoj- sia, kuv tsis tsim- txiaj.

Tej kuv yuam- kev ua, thov Koj los xyuas.  
 Kuv lub siab mos muag, los kuv kua muag.  
 Kuv tsis muaj tswv- yim, thov Koj qhia ntxiv.  
 Koj ua siab ntev tos, rub kuv rov los.

Qhuab- qhia thiab ntuas kuv, tus Tswv Ye- xus.  
 Kuv txhos caug pe Koj, lees txim tag- nrho.  
 Kuv muab siab npuab Koj kawg kuv lub zog.  
 Kuv tsis muaj dab- tsi pauj Koj txiaj- ntsig.

# Tus Tswv, Thov Koj Qhia Kuv Siab

Teach Me, O Lord, I Pray

1. Tus Tswv, thov qhia kuv siab, pab kuv tig pob- ntseg mloog.  
 2. Tswv Ye- xus, thov Koj qhia Koj txoj- lus zoo kawg nkaus.  
 3. Tswv Ye- xus, kuv zoo siab ua raws nraim Koj lus ntuas.

Koj kev- cai zoo thiab tsim- txiaj kawg; pab kuv khaws cia nco  
 Kom kuv muaj tswv- yim thiab txawj- ntse, nrog kwv- tij nyob sib  
 Txhua haiv- neeg nyob qhov txhia qhov chaw paub Koj thiaj dim kev

ntsoov. Thov pub rau kuv to- taub, muaj tswv- yim txhais qhov tseeb.  
 haum. Koj tej lus qhia tseem- ceeb, pab kuv tsis thim rov qab.  
 tuag. Cov neeg coj kev- cai qub, yuav hloov hlo yug dua tshiab.

Koj txoj- lus yeej tsis ploj ib zaug; Koj kev- cai nyob ruaj nrees.  
 Koj yeej ua raws Koj lus cog tseg, txhawb pub kuv muaj zog nchav.  
 Txhua leej uas taug txoj- kev tsaus nti yuav ua tau neeg muaj sia.

TEACH ME, O LORD, I PRAY. Words, G. Keanie Keegan, 1959. Copyright 1959 Broadman Press.  
 All Right Rseerved. Used by Permission.

## Tswv Yexus, Thov Koj Pab Kuv

O Safe to the Rock



1. Tswv Ye- xus, thov Koj pab kuv, tsis txhob tso kuv pov- tseg.  
 2. Tswv Ye- xus, thov Koj zam txim; kuv lees kuv tej kev txhaum.  
 3. Tswv Ye- xus, thov Koj muab kuv puag rawv hauv Koj xub- ntiag.



Kuv raug kev txom- nyem; thov Koj nrog nyob ua ke. Kuv muaj mob,  
 Kuv paub Koj yuav zam, txawm yog kuv yuam- kev ntau. Koj yeej yog  
 Qhia Koj lus qhuab ntuas; kuv thiaj ua haum Koj siab. Tej uas Koj



kuv muaj nkeeg, yeej tsis muaj leej- twg hlub kuv. Thov ntuas kuv  
 tus uas ncaj- ncees; Koj yuav mloog kuv lus thov. Koj yuav ntxuav  
 muab rau kuv ua, kuv yeej yuav tsis tso plhuav. Thov pab kuv

Nqi tshooj



lub siab; kuv yeej yuav mloog Koj lus.  
 kev txhaum huv tib- si mus tag- nrho. Nrog nraim kuv nyob. Nrog  
 ua txhua yam rau Koj tau ntsej-muag.



nraim kuv nyob. Tau zoo los txom- nyem, Ye- xus nrog nraim kuv nyob.

## Yog Peb Tso Txojkev Txhaum Tseg

36

We Live Because of You, Lord

1. Yog peb tso txoj- kev txhaum tseg, los ntseeg  
 2. Vaj- tswv yuav tsom- kwm saib xyuas, suav txij  
 3. Vaj- tswv txoj- lus zoo yam nkaus lub teeb  
 4. Vaj- tswv txoj- lus tseem- ceeb kawg. Peb mloog

tus Tswv Ye- xus. Nws yuav pub peb  
 li hnuv no mus. Nws tsis pub peb  
 taws ua peb ntej. Nws ci ntsa rau  
 kawg siab kawg ntsws. Yog peb coj lub

muaj txoj- sia ntev. Tau zoo nyob kaj- siab lug.  
 muaj kev txhawj ntshai. Nws yeej yuav nyob nrog nraim.  
 peb txoj hau- kev. Peb thiaj zam dhau qhov phem.  
 neej raws nraim li. Peb yuav pom- kev kaj- nrig.

## Tswv Yexus, Koj Yog Tus Hlub kuv

His Banner over Me

1. Tswv Ye- xus, Koj yog tus hlub kuv, Tswv Ye- xus, Koj yog  
 2. Tswv Ye- xus, Koj yog tus txhiv kuv. Tswv Ye- xus, Koj yog  
 3. Tswv Ye- xus, Koj yog kuv tus Tswv. Tswv Ye- xus, Koj yog  
 4. Tswv Ye- xus, Koj yog tus coj kuv. Tswv Ye- xus, Koj yog  
 5. Tswv Ye- xus, Koj yeej yuav rov los. Tswv Ye- xus, Koj yeej

tus hlub kuv. Koj pub zaub- mov rau kuv noj nplua- mias.  
 tus txhiv kuv. Koj muab txoj- sia los hloov kuv chaw tuag.  
 kuv tus Tswv. Koj txib kuv mus qhia Vaj- tswv txoj- lus.  
 tus coj kuv. Koj qhib txoj- kev tsis pub raug txom- nyem.  
 yuav rov los. Koj ntsib cov ntseeg puag saum ib nta ntuj.

Tswv Ye- xus, Koj yog tus hlub kuv, hlub kuv, hlub kuv. Tswv  
 Tswv Ye- xus, Koj yog tus txhiv kuv, txhiv kuv, txhiv kuv. Tswv  
 Tswv Ye- xus, Koj yog kuv tus Tswv, tus Tswv, tus Tswv. Tswv  
 Tswv Ye- xus, Koj yog tus coj kuv, coj kuv, coj kuv. Tswv  
 Tswv Ye- xus, Koj yeej yuav rov los, rov los, rov los. Tswv

Ye- xus, Koj yog tus hlub kuv. Koj pub zaub- mov rau kuv  
 Ye- xus, Koj yog tus txhiv kuv. Koj muab txoj- sia los hloov  
 Ye- xus, Koj yog kuv tus Tswv. Koj txib kuv mus qhia Vaj-  
 Ye- xus Koj yog tus coj kuv. Koj qhib txoj- kev tsis pub  
 Ye- xus, Koj yeej yuav rov los. Koj ntsib cov ntseeg puag saum

noj nplua- mias. Tswv Ye- xus, Koj yog tus hlub kuv.  
 kuv chaw tuag. Tswv Ye- xus, Koj yog tus txhiv kuv.  
 tswv txoj- lus Tswv Ye- xus, Koj yog kuv tus Tswv.  
 raug txom- nyem. Tswv Ye- xus, Koj yog tus coj kuv.  
 ib nta ntuj. Tswv Ye- xus, Koj yeej yuav rov los.

## Vajtswv Yeej Hlub Neeg Sawvdaws

38

How to Become God's Children

1. Vaj- tswv yeej hlub neeg sawv- daws hauv ntiaj- teb no.  
 2. Txhua tus uas ntseeg thiab mloog Vaj- tswv tej lus.

Vaj- tswv thiaj txib Nws tib leeg tub los pab neeg.  
 Lawv muaj cuab- kav los ua tau Vaj- tswv me- nyuam.

Tus uas ntseeg Tswv Ye- xus yuav tsis raug kev puas- tsuaj.  
 Tus uas ntseeg muaj cuab- kav ua tau Vaj- tswv me- nyuam

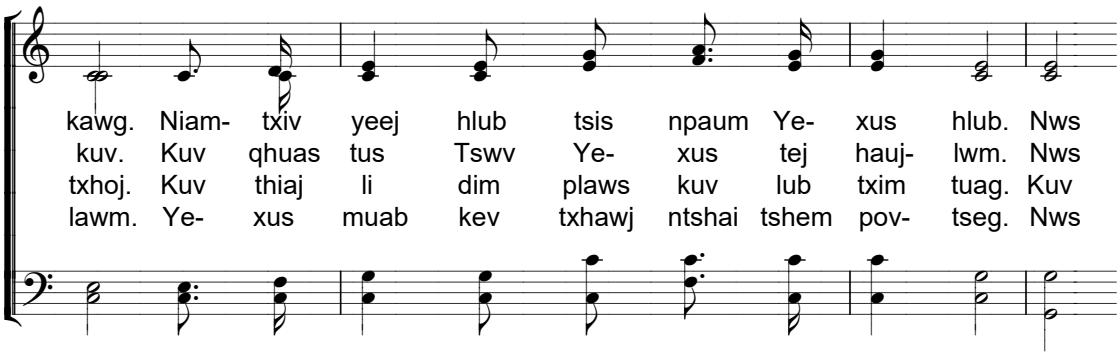
Yuav tau txoj- sia, yuav tau txoj- sia ntev dhawv mus ib txhis.  
 Yuav tau txoj- sia, yuav tau txoj- sia ntev dhawv mus ib txhis.

## Tswv Yexus, Nws Hlub Kuv Kawg Nkaus

Jesus So Loves Me



1. Tswv Ye- xus, Nws hlub kuv kawg nkaus li. Nws hlub kuv  
 2. Tswv Ye- xus yog Vaj- ntxwv kav rawv kuv. Ye- xus kav  
 3. Tswv Ye- xus twb los tuag theej kuv txhoj. Nws theej kuv  
 4. Tswv Ye- xus twb zam kuv lub txim lawm. Nws zam txim



kawg. Niam- txiv yeej hlub tsis npaum Ye- xus hlub. Nws  
 kuv. Kuv qhuas tus Tswv Ye- xus tej hauj- lwm. Nws  
 txhoj. Kuv thiaj li dim plaws kuv lub txim tuag. Kuv  
 lawm. Ye- xus muab kev txhawj ntshai tshem pov- tseg. Nws



hlub kuv kawg. Txawm yog kwv- tij neej- tsa ncaim kuv mus.  
 ua zoo kawg. Txawm yog kuv tej vij- npog loj npaum twg.  
 tau txoj- sia. Txawm yog kev ploj tuag ua rau kuv ntshai.  
 tshem pov- tseg. Peb cov uas yog Ye- xus cov thwj- tim.



Ye- xus hlub kuv, Nws tsis tso kuv tseg. Tswv Ye- xus  
 Ye- xus thaiv nti tsis pub los raug kuv. Tswv Ye- xus  
 Tswv Ye- xus yeej yuav los pab kuv hais. Nim- no kuv  
 Peb tau koob- hmoov, Ye- xus npaj cia tos. Peb yuav nyob

hlub kuv ib txhiab ib txhis. Nws hlub ib txhis.  
 niaj- hnuv tsom- kwm saib xyuas. Nws saib xyuas kuv  
 yuav muab siab npuab Ye- xus. Muab siab npuab Nws.  
 ua ke saum ntuj Ceeb- tsheej. Peb nyob ua ke.

**Yexus Hlub Kuv, Kuv Zoo Siab Kawg**  
Amazing Grace

40

1. Ye- xus hlub kuv, kuv zoo siab kawg. Nws los  
 2. Thaum ub kuv ua dab tauj dab qhev. Nim- no  
 3. Thaum peb tso plhuav ntiaj- teb no tseg. Ye- xus  
 4. Peb nyob Ceeb tsheej kev tuag tsis muaj. Tsis txhob  
 5. Thaum peb mus txog saum ntuj Ceeb- tsheej. Peb yuav

pab peb sawv- daws. Nws theej kuv txhoj saum  
 kuv muab tso tseg. Ntxwg- nyoog muab kuv, kuv  
 yuav coj peb kev. Peb zoo siab kawg, muaj  
 taug kev puas- tsuaj. Yog peb ntseeg mus ib  
 ua neeg tseem- ceeb. Peb tsis txawj laus, tsis

ntoo khaub- lig. Cawm kuv dim kuv lub txim.  
 khiav dim plaws. Tau zoo ib txhis tsis kawg.  
 chaw cia siab. Nws coj mus nyob Ceeb tsheej.  
 sim tsis thim. Yuav nyob ua ke ib txhis.  
 los kua muag. Tsis muaj lee- twg txawj tuag.

## Peb Cov Tsis Txhob Ntshai

Only Believe

1. Peb cov tsis txhob ntshai. Peb yog cov Ye- xus hlub. Peb zoo li  
 2. Peb cov tsis txhob ntshai. Tus Tswv yeej ua peb ntej. Nws txhawb peb  
 3. Peb cov tsis txhob ntshai. Ye- xus yug peb txhua hnuv. Peb muaj noj,

pab yaj uas tus tswv niaj- hnuv yug. Nws coj txoj- kev mus  
 dag zog, raws Nws tau cog lus tseg. Thaum tsaus peb ntuj nti;  
 muaj haus; peb nco ntsoov Nws tshav-ntuj. Cia siab rau tus Tswv;

rau nras zaub, pas dej ntshiab. Nws pub nyob ntsiag to thiab pub  
 peb tsis txhob ntaus siab yau. Ye- xus nrog peb nraim; Nws tu  
 Nws npaj chaw rau peb nyob. Peb nyob sov siab so; muaj puas

Nqi Tshooj  
 peb muaj txoj- sia.  
 peb zoo kawg nkaus. Peb tsis txhob ntshai. Peb tsis txhob ntshai.  
 yam tsav tag- nrho.

Ye- xus hlub peb txhua tus. Peb tsis txhob ntshai. Ye- xus pab peb.

Nws ua peb ntej. Txhob ntshai tej kev txom- nyem. Nws tuav peb tes.

## Kuv Txhos Caug Ntua Qhuas Yexus

42

Just a Closer Walk With Thee

1. Kuv txhos caug ntua qhuas Ye- xus. Kuv yeej yuav  
 2. Kev ua neej nyob hauv ntiaj- teb. Kuv nyob ib  
 3. Thaum kuv hla tej dej dag tob. Ye- xus, thov

Nqi Tshooj  
 Kuv nrog Koj mus ua ib ke. Ye- xus thov

mloog Koj tej lus. Kuv muab siab npuab Koj ib  
 ntus, nyob tsis ntev. Thaum kuv tso plhuav ntiaj- teb  
 nrog nraim kuv nyob. Thaum kuv mus hauv hav hluav-  
 Koj tuav kuv tes. Thov Koj niaj- hnuv coj kuv

txhis. Kuv nrog Koj, nrog Koj mus ib sim li  
 tseg. Kuv yuav mus, kuv yuav mus nyob qhov twg?  
 taws Tej hluav- taws, hav hluav- taws yuav tsis kub.  
 kev. Koj coj kuv, thov coj kuv txoj hau- kev.

## Kuv Zoo Siab Kawg Nkaus

I Am So Glad That Our Father

1. Kuv zoo siab kawg nkaus rau qhov Tswv Ye- xus.  
 2. Yog kuv ua txhaum thiab yuam- kev mus deb deb.  
 3. Thaum kuv tseem nyob lub tsev hauv lub ntiaj- teb.  
 4. Tswv Ye- xus, thov Koj tsis txhob tseg kuv cia.  
 5. Peb cia li ua ib lub siab mus ib txog.  
 6. Kuv xav txog txoj- kev tau zoo thiab nplua- nuj.

Nws muaj nplooj siab dawb- paug qhia rau kuv paub.  
 Ye- xus tseem hlub kuv thiab nrhiav kuv los tsev.  
 Nrhiav txoj kev dim los tsis muaj ib txog kev.  
 Muab kuv los puag nkaus hauv Koj lub xub- ntiag.  
 Ntiaj- teb no txoj qub kev peb tsis txhob nco.  
 Ntshai zoo tsis cuag kuv ntseeg Cawm- seej Ye- xus.

Nws phau ntawv muaj lus sau tsim- txiaj ntau ntau.  
 Thaum kuv nco txog Tswv Ye- xus lub siab hlub.  
 Yog kuv txom- nyem thiab kuv lub siab pheej ntxhov.  
 Kuv los cuag Koj, Ye- xus, Koj yog tus Tswv.  
 Ye- xus, koj koj peb mus kev tshav- ntuj nrig.  
 Kuv xav txog txoj- kev ua nom thiab muaj nyiaj.

Zaj tsim- txiaj kawg nkaus yog Ye- xus hlub kuv.  
 Kuv thiab khiav rov los thov kom Nws pab kuv.  
 Kuv nco dheev rov los vam- khom Tswv Ye- xus.  
 Kuv qhia kuv lub siab nkhaus huv- si rau Koj.  
 Peb sawv- daws ua ke zoo siab mus ib txhis.  
 Ua li los ntshai pab tsis tau kuv txoj- sia.



Nqi Tshooj

Kuv zoo siab kawg, vim Ye- xus hlub kuv. Ye- xus  
 hlub kuv. Ye- xus hlub kuv. Kuv zoo siab kawg, vim  
 Ye- xus hlub kuv. Cawm- seej Ye- xus hlub kuv.

**Peb Nco Ntsoov Vajtswv Tshavntuj**

Thank The Almighty God

1. Peb nco ntsoov Vaj- tswv tshav- ntuj. Nws yeej hlub sawv- daws txhua  
 2. Nws tsim ntiaj- teb khov thiab ruaj. Tsis muaj leej- twg yuav txawj  
 3. Vaj- tswv txib Ye- xus los nyob. Cawm tau peb txoj- sia tag-  
 4. Vaj- tswv npaj tej uas tsim- txiaj. Tso rau peb txhua tsav nplua-  
 5. Sawv- daws hu nkauj qhuas Vaj- tswv. Qhia Nws koob- meej nrov ncha

Nqi Tshooj

tus.  
 rhuav.  
 nrho. Nws muaj hwj- chim loj kawg nkaus. Peb hu nkauj ua Vaj- tswv tsaug.  
 mias.  
 ntw.

## Hauv Lub Qab Ntuj No

We Plough the Fields




1. Hauv lub qab ntuj no thoob plaws qhov txhia qhov  
 2. Toj roob tau cial tej xyoob ntoo, tej nroj tej  
 3. Cov neeg nyob hauv ntiaj- teb no yuav tsum muaj  
 4. Tej tiaj tej nrag nthuav dav fo, lub hnub lub  
 5. Vaj- tswv txoj- lus tau qhia tseg, tej ntawd yuav





chaw tag- nrho. Hauv toj hauv pes tawg paj txi txiv,  
 tsuag huv- si. Me nas, me noog, me tsiaj, me txhuv  
 noj muaj hnab. Lawv tawm mus ua liaj teb, liaj av  
 hli ci vog. Me tsiaj, me txhuv Vaj- tswv saib xyuas,  
 muaj tsis xaus. Yuav muaj caij cog, yuav muaj caij sau,




vim Vaj- tswv ua rau hlob. Tshav- ntuj uas ziab me  
 txhua nrho yog Vaj- tswv tsim. Cov hnub- qub uas ci  
 thiab tos muaj tshav muaj nag. Tej noob tej qoob uas  
 hav xyoob hav ntoo tsis qhuav. Me nas, me noog cia  
 tsis tseg tsis tu ib zaug. Nim- no peb muab siab

qoob- loo, tej hnab uas puv nplua- mias. Puav- leej  
 dawb- vog, lub hnub, lub hli ci vus. Tej paj  
 tseb cia yuav loj yuav hlob thiab siav. Sawv- daws  
 siab ntsoov. Vaj- tswv tsis pub lawv yoo. Cov neeg  
 npuab Nws. Peb nco Nws txiaj Nws ntsig. Yuav tso



yog Vaj- tswv hwj- chim uas Nws yug peb txoj- sia.  
 ntoos thiab tej zaub- mov puav- leej yog Vaj- tswv pub.  
 yuav sau los ntim cia rau hauv tej phawv tej txhab.  
 uas Vaj- tswv tsim cia, lawv yeej yuav noj nplua mias.  
 siab plhuav rau Vaj- tswv thiab ntseeg Nws mus ib txhis.

Nqi Tshooj

ib puas tsav yam tag- nrho, Vaj- tswv pub Ceeb - Tseej los. Ua

Vaj- tswv tsaug. Ua Vaj- tswv tsaug. Vaj- tswv hlub peb kawg nkaus.

### Txhua Txhia Leej Uas Ntseeg Vajtswv

46

Let Us with a Gladsome Mind

1. Txhua txhia leej uas ntseeg Vaj- tswv hu nkauj npuaj teg kawg siab ntsws.
2. Vaj- tswv, peb qhia Koj txoj- lus, Koj lub koob- meej nrov ncha lug.
3. Tus Tswv, Koj rhawv tsim ntiaj- teb, ua qhov kaj rau neeg pom- kev.
4. Sawv- daws muaj qhov txhia chaw noj, vim Koj pub qoob pub loo cog.
5. Peb qhuas, peb hawm, muab siab npuab; peb ua rau Koj tau ntsej- muag.

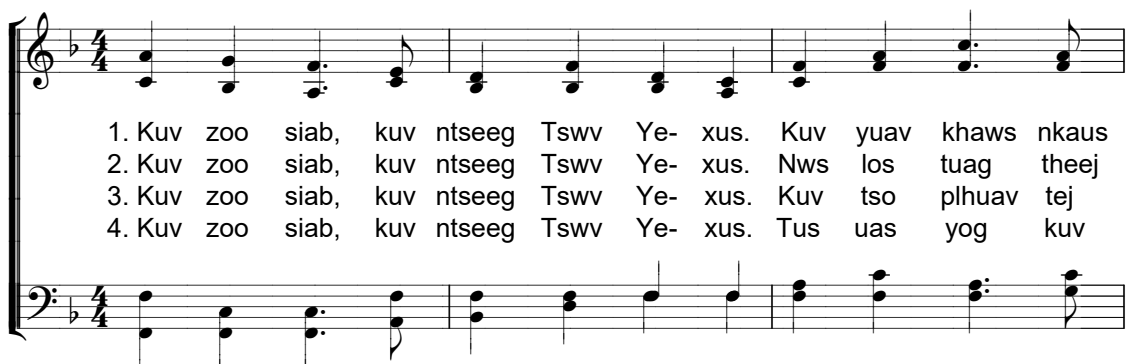
Nqi Tshooj

Vaj- tswv, peb nco Koj txiaj- ntsig. Thov Koj hlub peb mus ib txhis

# Kuv Zoo Siab, Kuv Ntseeg Tswv Yexus

47

Tis So Sweet to Trust in Jesus



1. Kuv zoo siab, kuv ntseeg Tswv Ye- xus. Kuv yuav khaws nkaus  
2. Kuv zoo siab, kuv ntseeg Tswv Ye- xus. Nws los tuag theej  
3. Kuv zoo siab, kuv ntseeg Tswv Ye- xus. Kuv tso plhuav tej  
4. Kuv zoo siab, kuv ntseeg Tswv Ye- xus. Tus uas yog kuv



Nws tej lus. Kuv cia siab rau Nws tej lus ntuas.  
kuv lub txhoj. Nws cov ntshav ntxuav kuv tej kev txhaum.  
kev txhaum tseg. Muab lub cev lub siab thiab lub ntsws  
tus kwv- luag. Nws niaj- hnuv qhuab ntuas kuv tsis tseg.



Nqi Tshooj  
Kuv thiaj dim txoj- kev puas- tsuaj.  
Kuv thiaj dim plaws txoj- kev ploj. Ye- xus, Koj yog kuv tus  
ua Nws tug mus li ib txhis.  
Nrog kuv nyob mus li tsis kawg.



Cawm- seej. Kuv nco ntsoov Koj tej txiaj- ntsig. Ye- xus, Koj yog

kuv tus Cawm- seej. Kuv yeej yuav tsis thim mus li.

## Kuv Ua Koj Tsaug, Tus Tswv Yexus

48

Jesus, the Very Thought of Thee

1. Kuv ua Koj tsaug, tus Tswv Ye- xus. Kuv yuav  
 2. Tsis muaj tej npe hauv lub ntiaj- teb. Tsim- txiaj  
 3. Kuv tsa muag ntsia tus Tswv Ye- xus. Tsis muaj  
 4. Tswv Ye- xus, Koj yog tus Cawm- seej. Thov pab

mloog Koj txoj- lus. Tswv Ye- xus, thov txhawb  
 li Koj lub npe. Kuv tig ntsej mloog Koj  
 lwm tus pab kuv. Thov Koj los kav lub  
 kom kuv ras dheev. Rau siab ntso koj luag

kuv lub zog. Kuv los txhos caug pe Koj.  
 tej lus ntuas. Kuv xav pom Koj ntsej- muag.  
 siab lub neej. Pab kuv muab siab rau ntseeg.  
 los cuag Koj. Tag kuv lub dag lub zog.

## Kuv Niahnub Pheej Xav Txog

The One Who Loves



1. Kuv niaj- hnuv pheej xav txog Koj siab hlub Ye- xus. Ib  
 2. Kuv xav txog Koj kev hlub, kuv tus Tswv Ye- xus. Koj  
 3. Koj kev hlub yam tshav- ntuj ntsuas tsis tau Ye- xus. Yam  
 4. Koj kev hlub piv txog tej lub txhab nyiaj, Ye- xus. Muaj



yam hiav- txwv loj, ntsuas tsis tau. Leej- twg paub saib qhov dav,  
 niaj- hnuv pub mov rau kuv noj. Tau mov noj, tau dej haus,  
 li cov hnuv- qub suav tsis tag. Yam xyoob ntoo nyob hav zoov  
 nyiaj- txiag puv nkaus siv tsis tag. Muab huv- si pub rau kuv,



saib qhov tob, Ye- xus. Kuv ntshai tsis muaj ib leej txawj paub.  
 kuv tus Tswv Ye- xus. Kuv noj, noj tsis tag ib sim neej.  
 pom tsis txhuaYe- xus, Koj hlub, tseem pheej hlub kuv ib txhis.  
 kuv tus Tswv Ye- xus. Kuv yuav ntseeg Koj xwb, mloog Koj lus.



Koj hlub kuv, Koj thiaj los hauv ntiaj- teb, Ye- xus. Tseg Koj  
 Koj this kuv los los ntshav, kuv tus Tswv Ye- xus. Koj ntxuav  
 Ob peb hnuv yuav nrog Koj nyob ua ke Ye- xus. Muaj cev  
 Koj niaj- hnuv muab txhua yam pub rau kuv, Ye- xus. Kuv thov

Nqi Tshooj

Kuv lub ncauj ua Koj tsaug, kuv tus Tswv Ye- xus. Koj ris

lub tsev zoo nyob puag Ceeb tsheej. Koj los nyob ntiaj- teb  
 kuv lub siab dawb dawb tshiab tshiab. Koj txib Koj Ntsuj- plig  
 muaj lub siab ib yam li Koj. Kuv tsis txawj ua Koj  
 Koj, Koj mloog kuv tej lus thov. Pub tshav-ntuj los rau

kuv lub txim saum ntoo khaub- lig. Kuv lub siab nyiam nyiam

D. S. Nqi tshooj

no, thiaj li tuag, Ye- xus. Txhob txwm muab txoj- sia theej kuv txhoj.  
 los nrog kuv nyob, Ye- xus. Coj kuv taug kev ncaj mus ib txhis.  
 tsaug tag kuv siab Ye- xus. Kuv txhos caug pem- teb pe Koj xwb.  
 kuv ntau tag- nrho, Ye- xus. Ua kuv chaw sov siab ib sim neej.

Koj, kuv tus Tswv Ye- xus. Rau qhov Koj hlub kuv tso kuv dim.

## Ua Koj Tsaug

50

Thank You, Lord

1. Ua Koj tsaug. Ua Koj tsaug. Koj tsim qoob-loo rau peb noj. Koj pub  
 2. Ua Koj tsaug. Ua Koj tsaug. Koj yeej tsis tso peb pov- tseg. Koj yeej

koob pub hmoov rau peb. Peb hu nkauj qhuas Koj lub npe. Ua Koj tsaug.  
 hlub thiab tuav peb tes. Kom peb txawj mus hlub lwm tus. Ua Koj tsaug.

## Tswv Yexus Yog Kuv Tus Cawmseej

He Hideth My Soul

1. Tswv Ye- xus yog kuv tus Cawm-seej zoo kawg nkaus. Nws cawm kuv  
 2. Tswv Ye- xus yog kuv tus Cawm-seej uas zoo kawg. Nws tsaws hlo  
 3. Tswv Ye- xus yog kuv tus Cawm-seej pub txoj- sia. Nws foom tej  
 4. Tswv Ye- xus yog kuv tus Cawm-seej muaj hwj- chim. Nws kov- yeej

dim kuv tej kev txhaum. Nws muab kuv los zais cia rau  
 kuv lub nra hnyav tawm. Nws puag nkaus kuv nqa. Nws tuav  
 koob- hmoov ntau nplua- mias. Nws coj kuv txoj- kev. Kuv raws  
 Ntxwg- nyoog saum khaub- lig. Nws ua kuv ntej mus npaj chaw

Ngi Tshooj  
 hauv cov kis zeb. Nws ua raws Nws tej lus cog tseg.  
 kuv khov kho cia. Nws pub kuv muaj zog tag kuv tiam. Nws muab kuv zais  
 Nws mus ti nkaus. Kuv hu nkauj seev yees ua Nws tsaug.  
 cia rau kuv nyob. Kuv niaj- hnub tos Ye- xus rov los.

hauv cov kis zeb khov kho cia. Nws puag rawv kuv hauv Nws xub- ntiag.

Nws khaws kuv txoj- sia rau hauv Nws nruab siab hlub. Nws txhais tes



coj kuv txoj hauv- kev. Nws txhais tes coj kuv txoj hauv- kev.

## Kuv Ntseeg Yexus. Kuv Ntseeg Yexus

52

I Need Jesus

1. Kuv ntseeg Ye- xus. Kuv ntseeg Ye- xus. Kuv muab siab rau ntseeg Ye-  
 2. Kuv ntseeg Ye- xus. kuv ntseeg Ye- xus. Kuv muab siab rau ntseeg Ye-  
 3. Kuv ntseeg Ye- xus. Kuv ntseeg Ye- xus. Kuv muab siab rau ntseeg Ye-

xus. Ye- xus tuag saum ntoo Khaub- lig. Nws pub txoj- sia ntev ib  
 xus. Ye- xus niaj- hnuv saib xyuas kuv. Tau zoo nyob thiab kaj- siab  
 xus. Tswv Ye- xus cawm kuv txoj- sia. Kuv khaws Nws lus rau nruab

txhis. Tshuav tsis ntev Nws yuav rov los. Kuv ntseeg Ye- xus.  
 lug. Tshuav tsis ntev nrog Ye- xus nyob. Kuv ntseeg Ye- xus.  
 siab. Tshuav tsis ntev yuav pom Nws tiag. Kuv ntseeg Ye- xus.

## Kuv Ntseeg Tus Tswv Yexus

I'd Rather Have Jesus



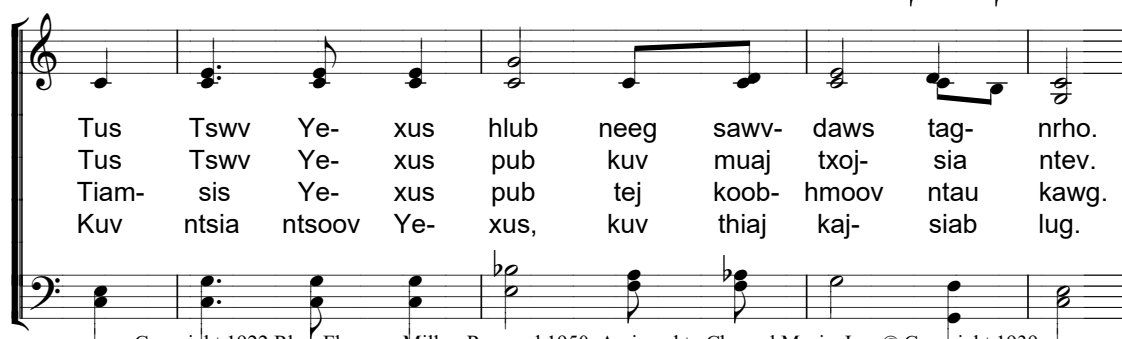
1. Kuv ntseeg tus Tswv Ye- xus. Nws yog kuv tus Cawm-  
 2. Kuv muab siab npuab Ye- xus, Kuv tsis ntshaw ua nom  
 3. Tswv Ye- xus tsis muaj chaw zoo uas nyob hauv ntiaj-  
 4. Kuv nrog Tswv Ye- xus mus, cia Nws coj txoj hau-



seej. Kuv cia siab rau Nws. Nws yog tus ncaj tus ncees.  
 tswv. Kuv txo kuv lub hwj- chim, cia siab rau Vaj- tswv.  
 teb. Ye- xus, Nws tsis muaj ib lub vaj ib lub tsev.  
 kev. Nws txhawb kuv lub zog thiab Nws tuav kuv txhais tes.



Kuv muab siab npuab Ye- xus. Nws yog lub chaw khov kho.  
 Txawm yog tsis muaj nyiaj los, kuv tsis raug kev txom- nyem.  
 Nws yeej tsis muaj nyiaj kub. Nws tsis muaj qhov txhia chaw.  
 Txawm yog kev tsaus ntuj nti, tsis tau luag, nrog kuv mus.



Tus Tswv Ye- xus hlub neeg sawv- daws tag- nrho.  
 Tus Tswv Ye- xus pub kuv muaj txoj- sia ntev.  
 Tiam- sis Ye- xus pub tej koob- hmoov ntau kawg.  
 Kuv ntsia ntsoov Ye- xus, kuv thiaj kaj- siab lug.

Copyright 1922 Rhea Florence Miller. Renewal 1950. Assigned to Chancel Music, Inc. © Copyright 1939  
 George Beverly Shea. Renewal 1966. Assigned to Chancel Music, Inc. International Copyright Secured.  
 All Rights Reserved including the right of performance for profit. Used by Permission of Word Music.

Tej qhov txhia qhov chaw uas neeg niaj- hnuv ntshaw. Kev nplua-  
 nuj, paub ntaub paub ntawv. Tej ntawd tsis muaj nuj- nqis,  
 yog tsis muaj siab tshiab, tus ntawd yeej tsis tau txoj- sia.

### Vajtswv Hlub Neeg Ntiajteb

54

For God So Loves The World

1. Vaj- tswv hlub neeg ntiaj- teb. Nws thiaj txib Nws  
 2. Tsis txhob ntshaw khoom ntiaj- teb. Tsis txhob ntshaw tej  
 tib Leeg- tub los hauv ntiaj- teb. Tus uas  
 qhov txhia chaw nyob hauv ntiaj- teb. Ntseeg tus  
 ntseeg Nws Leej- tub yuav tau txoj- sia ntev ib txhis.  
 Cawm- seej Ye- xus. Yus thiaj tau txoj- sia ib txhis.

# Tus Tswv Yexus Yeej Yog Txojkev

The Way, the Truth and the Life

55

1. Tus Tswv Ye- xus yeej yog txoj- kev. Leej-  
 2. Tus Tswv Ye- xus yeej yog qhov- tseeb. Yog  
 3. Tus Tswv Ye- xus yeej yog txoj- sia. Yog  
 4. Yav tom ntej sawv- daws yeej yuav pom ntuj

twg nrog Ye- xus mus. Txawm yog raug kev  
 leej- twg lees lub txim. Thiab los ntseeg Tswv  
 leej- twg tshaib thiab nqhis. Xav tau mov yug  
 Ceeb - Tsheej ci ntsa iab. Vaj- tswv tu cia

txom- nyem. Tus ntawd, nws yeej yuav tsis ntshai.  
 Ye- xus. Vaj- tswv yuav pub txoj- sia tshiab.  
 txoj- sia. Thiab dej haus tsis rov nqhis dua.  
 tos peb. Kav- tsij ntseeg tsis txhob tos kiag.

Nws yeej yuav kov- yeej, vim nws nrog Ye- xus mus.  
 Nej kav- tsij los ntseeg, txhob muaj leej- twg tos ntev.  
 Tus ntawd yuav tsum ntseeg, thiaj tau txoj- sia ib txhis.  
 Vaj- tswv yog tus uas hlub neeg sawv- daws kawg nkaus.

# Thaum Tswv Yexus Txhiv Peb Lub Txim

Where Jesus Is, Tis Heaven


56



1. Thaum Tswv Ye- xus txhiv peb lub txim. Nws pub txoj- sia  
2. Yav puag thaum ub Ceeb- tsheej nyob deb. Tsis paub ua cas  
3. Txawm yog qab- teb, qaum- teb los xij. Taug kev tsaus ntuj




ntev dhawv ib txhis. Zoo li peb nyob saum ntuj Ceeb- Tsheej  
thiaj li los ze. Thaum peb tau hnov; peb thiaj ntseeg kiag.  
los tshav- ntuj nrig. Nyob huab- tais tsev los nyob hav zoov.



Nqi Tshooj  
Rau qhov peb tau nyob kaj- siab lug.  
Peb yog cov neeg uas yug dua tshiab. Hu ha- le- lu- yas.  
Nws nrog peb nyob txhua lub caij nyoog.



Zoo siab kawg, vim Tswv Ye- xus pab peb sawv- daws. Yuav nyob pem



roob nram hav los xij. Vaj- tswv yuav nrog peb nyob ib txhis.

## Kuv Tus Kwvluag Yog Tswv Yexus

What a Friend We Have In Jesus

1. Kuv tus kwv- luag yog Tswv Ye- xus. Nws tsis tso  
 2. Tej kev txom- nyem hauv ntiaj- teb no, ua rau kuv  
 3. Tej kev txhawj- xeeb tej kev quaj ntsuag, ua rau kuv

kuv tseg ib txhis. Leej- twg hlub kuv npaum li Ye- xus.  
 muaj lub siab ntxhov. Kuv raug kev txhawj- xeeb loj kawg kiag.  
 ntshai heev ua luaj. Kuv muab txhua yam tso rau Ye- xus.

Tsis muaj ib tug hlub li Nws. Nws pab kuv dim dab lub  
 Tsis muaj leej- twg nplij kuv siab. Kuv yuav nrhiav ib tug ua  
 Cia siab ntsoov Nws yuav pab kuv. Kuv yuav qhia kuv tej kev

xib teg. Los nyob hauv Nws lub xub- ntiag. Kuv yuav muab  
 kwv- luag. Nrhiav hauv ntiaj- teb ntshai tsis muaj. Ye- xus tib  
 ntxhov siab. Kuv tsis xav khaws tej no cia. Muab tag- nrho

siab rau ntseeg Ye- xus. Nim- no kuv tau txoj- sia tshiab.  
 leeg pab tau kuv dim. Kuv thiaj muaj txoj- sia ib txhis.  
 rau Ye- xus saib xyuas. Kuv niaj- hnuv nyob tso siab plhuav.

# Kuv Ntseeg Tswv Yexus

Bless Assurance, Jesus Is Mine

58

1. Kuv ntseeg Tswv Ye- xus. Kuv dim lub txim. Nws cawm kuv txoj- sia  
2. Kuv ntseeg Tswv Ye- xus. Kuv kaj- siab lug. Kuv tsis tawv ncauj; kuv  
3. Kuv ntseeg Tswv Ye- xus. Kuv niaj- hnuv tos. Saib yuav hov ntev Ye-

ntev dhawv mus ib txhis. Ye- xus zoo siab tuag theej kuv lub txhoj.  
yeej nyiam mloog Nws lus. Nws qhia kom kuv ua raws Nws siab nyiam.  
xus thiaj yuav rov los. Xyov Nws yuav los thaum pom- kev kaj- nrig.

Nqi Tshooj

Nim- no Nws rov mus nrog Vaj- tswv nyob.  
Nws qhia li cas kuv yeej tsis tu siab. Kuv zoo siab kawg nkaus  
Xyov Nws yuav los thaum ntiaj- teb tsaus nti.

Ye- xus hlub kuv. Tej uas Nws pab kuv zoo dua nyiaj kub. Kuv tso siab

plhuav, vim kuv dim lub txim. Yuav nrog Nws nyob ntev dhawv mus ib txhis.

## Txij Hnub Kuv Lees Yuav Tswv Yexus

Since I Have Been Redeemed

1. Txij hnub kuv lees yuav Tswv Ye- xus. Kuv tau txoj- sia  
 2. Tswv Ye- xus pub kuv nyob kaj- siab. Kuv tau txoj- sia  
 3. Kuv paub Ye- xus yeej hlub kuv tiag. Kuv tau txoj- sia

ib txhis. Tswv Ye- xus yog kuv tus Cawm- seej. Kuv  
 ib txhis. Kuv nyiam ua raws Ye- xus lub siab. Kuv  
 ib txhis. Kuv tsis nco qab yuav ntshai dab- tsi. Kuv

Nqi Tshooj

tau txoj- sia ib txhis.  
 tau txoj- sia ib txhis. Kuv tau txoj- sia ib  
 tau txoj- sia ib txhis.

txhis. Kuv tau txoj- sia ib txhis. Kuv niaj-

hnub nco Nws tshav- ntuj. Kuv tau txoj- sia ib



txhis. Kuv niaj- hnuv nco ntsoov Nws tej txiaj- ntsig.

## Thaum Peb Los Ntseeg Tswv Yexus

60

When We Believe in Jesus

1. Thaum peb los ntseeg Tswv Ye- xus. Yuav tsum muab peb kev txhaum  
 2. Thaum peb los ntseeg Tswv Ye- xus. Peb yuav tsum coj dua ib  
 3. Thaum peb los ntseeg Tswv Ye- xus. Yuav cia siab rau tej uas  
 4. Thaum peb los ntseeg Tswv Ye- xus. Peb yuav dim hauv dab ntxwg

tso plhuav tseg. Los ntseeg Ye- xus, ntseeg tiag tiag, tsis txhob dag.  
 lub neej tshiab. Yuav yug dua tshiab, tej uas qub peb tsis ntshaw.  
 ruaj khov kho. Txhua yam zoo yuav, tau zoo nyob kaj- siab lug.  
 nyoog txhais tes. Ntxwg nyoog twb swb, ntxias tsis tau tus uas ntseeg.

Vaj- tswv yuav pab peb tau zoo. Cia li los cuag Tswv Ye- xus.  
 Peb niaj- hnuv yuav tej uas tshiab. Cia li los cuag Tswv Ye- xus.  
 Tswv Ye- xus ua peb ntej mus. Cia li los cuag Tswv Ye- xus.  
 Tswv Ye- xus yeej muaj hwj- chim. Cia li los cuag Tswv Ye- xus.

Adapted from UPON THIS DAY OF PEACE, Words and Music Copyright, Kanok Bannasan. Used by Permission.

## Nimno Kuv Nrog Tswv Yexus Sib Raug Zoo

No, Not One



1. Nim- no kuv nrog Tswv Ye- xus sib raug zoo. Tswv Ye- xus.  
 2. Ye- xus twb los ua ntiaj- teb tus Cawm- seej. Pab peb dim.  
 3. Ye- xus niaj- hnuv tsom- kwm Nws cov me- nyuam. Hlub peb kawg.  
 4. Peb raug txom- nyem, Ye- xus yeej paub huv- si. Txhawb peb zog.  
 5. Tag peb sim neej, Ye- xus yuav coj peb kev. Nyob Ceeb- tsheej.



Tswv Ye- xus. Nws niaj- hnuv pab kuv. Nws yeej yuav tsis hloov.  
 Pab peb dim. Theej peb lub txhoj, kom peb thiaj tsis raug txim.  
 Hlub peb kawg. Pub peb tau noj, peb tau haus. Peb tsis pluag.  
 txhawb peb zog. Peb muaj siab tawv; peb thiaj yuav tsis ntshai li.  
 Nyob Ceeb- tsheej. Nws yuav coj peb nrog Vaj- tswv nyob ua ke.



Nqi Tshooj

Tswv Ye- xus. Tswv Ye- xus.  
 Pab peb dim. Pab peb dim.  
 Hlub peb kawg, Hlub peb kawg Ye- xus hluv txhua txhia haiv-  
 Txhawb peb zog. Txhawb peb zog.  
 Nyob Ceeb- tsheej. Nyob Ceeb- tsheej.



neeg tag- nrho. Nws coj peb sawv- daws rov qab los. Tsis muaj ib

tug hlub li tus Tswv Ye- xus. Tswv Ye- xus. Tswv Ye- xus.

## Peb Cov Ntseeg Tswv Yexus

62

Bless Be the Tie

1. Peb cov ntseeg Tswv Ye- xus. Peb sawv- daws  
 2. Peb cov ntseeg los ua ke. Yog leej- twg  
 3. Yog leej- twg nyuaj- siab kawg. Peb ntuas kom  
 4. Leej- twg yuam- kev ua txhaum. Tsis hais tus  
 5. Ye- xus tau ntsej tau muag. Thaum sawv- daws

kaj- siab lug. Peb ua kwv- tij Peb sib  
 raug txom- nyem. Peb ua ib siab thov Vaj-  
 ua siab tawv. Peb nrog nws thov tsis txhob  
 hluas tus laus. Peb cov ntseeg zam lub txim  
 txav los cuag. Tuaj nyob ua ke ib pab

raug zoo. Sawv- daws thiaj tau koob- hmoov.  
 tswv tiag. Pab kom nws rov zoo siab.  
 qaug zog. Qhia txhua yam tsav tag- nrho.  
 rau nws. Coj rov los cuag Vaj- tswv.  
 ib pawg. Ye- xus yuav nyob hau plawv.

## Thaum Peb Cov Ntseeg Los Nyob Ua Ke

Sweet Hour of Prayer

1. Thaum peb cov ntseeg los nyob ua ke, yuav thov Vaj- tswv  
 2. Thaum peb cov ntseeg muaj kev nyuaj- siab, muaj mob muaj nkeeg  
 3. Thaum peb cov ntseeg nyob kaj- siab lug, tsis txhob qaug zog

thiab txhos caug pe. Txawm yog tsis muaj neeg coob pes- tsawg.  
 tsuas tshuav txoj- sia. Thaum muaj neeg cem, thaum muaj neeg ntxub.  
 los thov Ye- xus. Sawv- daws ua ke sib nug, sib teb.

Vaj- tswv yeej yuav nrog nyob hauv plawv. Nws qhia rau peb kom peb  
 Pej yuav tsum ua ke thov Ye- xus. Tus Tswv Ye- xus, Nws muaj  
 Saib tau zoo nyob los raug txom- nyem. Vaj- tswv twb cog lus tseg

nco ntsoov. Tus muab siab rau yuav tau koob- hmoov. Cia peb cov ntseeg  
 hwj- chim. Nws zoo siab hlo los pab tam- sim. Nws yuav tsa tes  
 hais tias. Nws yeej yuav pub rau tus cia siab. Qhia txhua yam tsav;

los koom siab thov, Vaj- tswv hnov tej uas peb thov tag- nrho.  
 kho tus muaj mob, yuav txhawb tus qaug zog kom rov muaj zog.  
 thaum peb los cuag, thiab muab kev txhawj- xeeb tag- nrho tso plhuav.

# Tus Tswv Yexus, Koj Nrog Peb Nyob

The Great Physician

1. Tus Tswv Ye- xus, koj nrog peb nyob. Koj kho tej mob  
 2. Koj yeej muaj hwj- chim ntiab dab khiav. Koj tsa neeg tuag  
 3. Koj twb txwv cua thiab dej kom tu. Dej cua puav- leej  
 4. Ye- xus, Koj los theej peb lub txhoj. Nim- no koj hu

zoo tag- nrho. Tej neeg dig muag, lawv twb pom- kev. Koj  
 rov muaj sia. Koj muab dej txia ua cawv txiv hmab. Koj  
 mloog Koj lus. Koj ua tau tej txuj- ci tseem- ceeb. Koj  
 kom peb los. Peb tso plhuav peb kev txhaum tseg kiag. Ye-

Nqi Tshooj

pab cov neeg uas txom- nyem.  
 kho tus neeg uas nplaig txhav. Peb cia li ua Tswv  
 twb yog peb tus Cawm- seej.  
 xus, Koj cawm peb txoj- sia.

Ye- xus tsaug. Sawv- daws zoo siab, sawv- daws hu nkauj.

Ye- xus, Koj cawm peb txoj- sia. Peb txhos caug ntawm Koj xub-ntiag.

## Lub Caij Txomnyem

In Times Like These

1. Lub caij txom- nyem tsis muaj neeg pab yus. Yus  
 2. Lub caij txom- nyem Vaj- tswv yuav ntuas yus kom  
 3. Tus Tswv Ye- xus muaj siab dawb siab zoo. Nws

ntxhov siab kawg. Tsis muaj lub siab tus. Kav- tsij los  
 yus nco ntsoov txoj- kev mus Ceeb tsheej. Tig pob- ntseg  
 theej peb txhoj saum tus khaub- lig ntoo. Tig pob- ntseg

ntseeg. Tus Tswv Ye- xus. Vim Vaj- tswv hlub neeg  
 mloog Vaj- tswv txoj- lus. Vim Vaj- tswv hlub neeg  
 mloog Vaj- tswv txoj- lus. Vim Vaj- tswv hlub neeg

*Nqi Tshooj*  
 sawv- daws txhua txhia tus. Peb tus Tswv Ye- xus.  
 sawv- daws txhua txhia tus.  
 sawv- daws txhua txhia tus.

Nws lub siab zoo. Nws tuag txhiv peb dim. saum

IN TIMES LIKE THIESE. Writer: Ruth Caye Jones. Copyright © 1944 by Singspiration Music/ASCAP. All Rights Reserved. Used by Permission of The Benson Co., Inc. Nashville, TN.

khaub- lig ntoo. Kav- tsij los ntseeg. tus Tswv Ye- xus

Vim Vaj- tswv hlub neeg sawv- daws txhua txhia tus.

## Vajtswv, Koj Yeej Yog Tus Uas Hlub Kuv

66

Heavenly Father, I Appreciate You

1. Vaj- tswv, Koj yeej yog tus uas hlub kuv. Vaj- tswv Koj yeej  
 2. Tswv Ye- xus, Koj tau tuag txhiv kuv dim. Tswv Ye- xus, Koj  
 3. Tus Ntsuj- plig, Koj yog tus uas pab kuv. Tus Ntsuj- plig, Koj

yog tus uas hlub kuv. Kuv qhuas Koj thiab hwm Koj thiab txhos  
 tau tuag txhiv kuv dim. Kuv cia siab thiab ntseeg Koj thiab ua  
 yog tus uas pab kuv. Koj coj kuv, thov qhia kuv thiab tsom-

caug ntua pe Koj. Vaj- tswv, Koj yeej yog tus uas hlub kuv.  
 tsaug, nco ntsoov Koj. Tswv Ye- xus, Koj tau tuag txhiv kuv dim.  
 kwm, saib xyuas kuv. Tus Ntsuj- plig, Koj yog tus uas pab kuv.

## Thaum Kwvtij Cem

Amid the Trials

1. Thaum kwv- tij cem, sawv- daws pheej thum kuv. Kuv raug txom-  
2. Thaum kuv muaj mob thiab muaj kev ntxhov siab. Thaum muaj neeg

nyem tsis muaj lee- twg hlub. Kuv siab tsis ntshai, kuv yeej  
ntxub, thiab muaj neeg hem kuv. Kuv paub tseeb tias, Ye- xus

Nqi Tshooj

nco ntsoov tias, Tswv Ye- xus hlub hlub kuv. Tswv Ye- xus  
hlab kuv tiag. Tswv Ye- xus hlab hlab kuv. Tswv Ye- xus

hlab hlab kuv. Tswv Ye- xus hlab hlab kuv. Nws

nrog kuv nyob. Nws tsis tso kuv tseg. Tswv Ye- xus hlab hlab kuv.



# Leejtwg Muaj Kev Txhawjxebb

Take the Name of Jesus with You

1. Leej- twg muaj kev txhawj- xeeb ntxhov siab. Yuav tsum cia  
 2. Cia tus Tswv Ye- xus nrog koj mus. Tsis txhob pub  
 3. Peb twb ntseeg Tswv Ye- xus tej lus. Peb zoo siab  
 4. Peb qhov- muag yuav pom Tswv Ye- xus. Peb pob- ntseg

siab rau Ye- xus. Ye- xus hais kom tus ntawd zoo siab.  
 dab kov- yeej koj. Thaum koj muaj kev ntxhov siab ntxhov plawv  
 thiab kaj- siab lug. Ye- xus niaj- hnuv pab peb kawg nkaus.  
 mloog Nws txoj- lus. Peb yuav qhau hauv caug thiab pe Nws.

Nqi Tshooi

Muab kev txom- nyem daws pov- tseg.  
 Thov Vaj- tswv pab koj thaum ntawd. Nws lub npe  
 Peb lub ncauj yuav ua Nws tsaug.  
 Nrog Nws nyob mus ib txhis li.

zoo kawg nkaus. Ua rau peb tau chaw vam- khom. Nws lub  
 npe zoo kawg nkaus li. Ua rau peb tau chaw vam- khom.

## Kuv Thov Tus Tswv Yexus Ua Kuv Ntej

Asking God's Guidance

1. Kuv thov tus Tswv Ye- xus ua kuv ntej, niaj- hnuv mus ua ke,  
 2. Kuv thov tus Tswv Ye- xus qhia kuv paub, pab kuv ua tim- khawv,  
 3. Kuv thov tus Tswv Ye- xus ntuas thiab qhia kom kuv paub lub ntsiab,  
 4. Kuv thov tus Tswv Ye- xus qhia kuv thov, kom kuv rau siab ntso

tuav rawv kuv txhais tes, cia Ye- xus kav tag- nrho kuv lub siab,  
 ua lub neej zoo kawg thiab ua rau Tswv Ye- xus tau ntej muag,  
 khaws cia hauv lub siab, pab kuv cim ntsoov Vaj- tswv txoj- moo zoo.  
 thiab ua siab ntev tos. Kuv yuav thov tas kuv lub siab lub ntsws,

Nqi Tshooj

lub cev uas tau yug dua tshiab.  
 niaj- hnuv ua tus muab siab npuab. Nrog Nws mus. Nrog Nws mus  
 Kuv thiaj tau Nws txoj koob- hmoov.  
 muab txhua yam tso rau tus Tswv.

Nws yog tus pab peb, tsis txhob tso Nws tseg, cia Nws mus ua ntej. Mloog

Nws txoj- lus, ua raws Nws siab nyiam thiab cia Nws kav yus lub siab.

Swiss Folk Tune

# Nws Muab Ntsees Thiab Muab Mov

70

Only Jesus

1. Nws muab ntsees thiab muab mov pub rau sawv- daws noj, muab  
 2. Nws tsom- kwm tej neeg pluag, hlub cov laus, cov hluas, muab  
 3. Nws yog Vaj- tsvv tus Tub, yog tus muaj kev hlub, nim-

dej ua cawv txiv hmab. Nws kho tej neeg mob ruas, kho tej  
 dej rau cov nqhis haus. Nws ntuas tej neeg nyuaj- siab, qhia ua  
 no nrog Leej- txiv nyob. Nws tau cog lus hais tias, "Nej sawv-

neeg dig muag. Lawv zoo tag txhua yam tsav. Tus Tswv Ye- xus.  
 lub neej tshiab. Nws txoj- lus zoo kawg nkaus. Tus Tswv Ye- xus.  
 daws npaj cia, tsis ntev kuv yuav rov los." Tus Tswv Ye- xus.

Tus Tswv Ye- xus. Ye- xus tib leeg ua tau. Nws tsa neeg sawv  
 Tus Tswv Ye- xus. Ye- xus tib leeg ua tau. Nws txhiv neeg dim  
 Tus Tswv Ye- xus. Ye- xus tib leeg ua tau. Tus uas ntseeg yuav

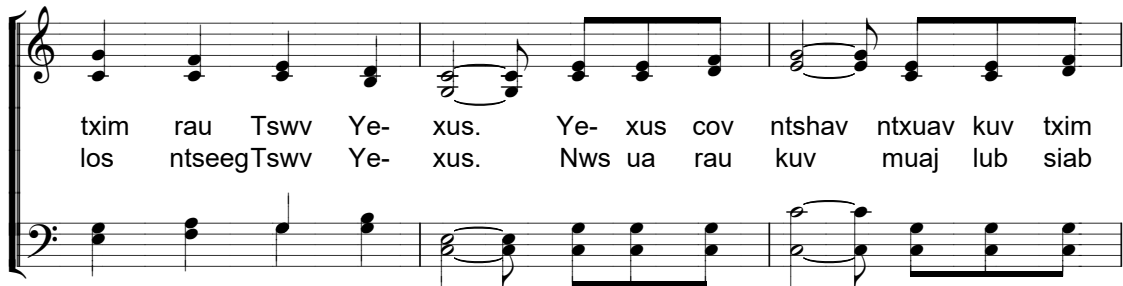
qhov- tuag, tsis muaj kev quaj ntsuag. Ye- xus tib leeg ua tau.  
 lub txim, pub txoj- sia ib txhis. Ye- xus tib leeg ua tau.  
 tau mus nrog Nws nyob Ceeb tsheej. Ye- xus tib leeg ua tau.

## Thaum Kuv Tau Ua Kev Phem

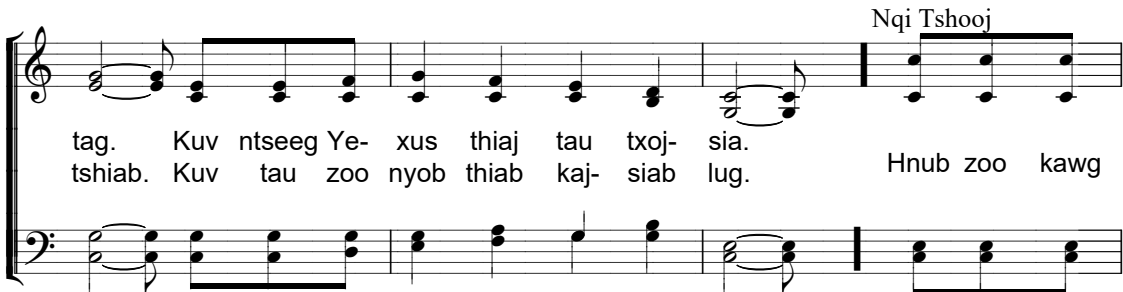
O Happy Day



1. Thaum kuv tau ua kev phem kev qias. Kuv lees lub  
2. Yav nram- ntej ub kuv pheed nyuaj- siab. Nim- no kuv




txim rau Tswv Ye- xus. Ye- xus cov ntshav ntxuav kuv txim  
los ntseeg Tswv Ye- xus. Nws ua rau kuv muaj lub siab



tag. Kuv ntseeg Ye- xus thiaj tau txoj- sia. Hnub zoo kawg  
tshiab. Kuv tau zoo nyob thiab kaj- siab lug.



nkaus, hnub zoo kawg nkaus. Yog thaum kuv los ntseeg Tswv



Ye- xus. Nws txhiv kuv txim saum ntoo khaub- lig. Nim- no kuv

7 Ha- le- lu- yas



muaj txoj- sia ib txhis. Hnub zoo kawg nkaus. Hnub zoo kawg  
nkaus yog thaum kuv los ntseeg Tswv Ye- xus.

## Zoo Siab Kawg

Joy! Joy! Joy!

72



Zoo siab kawg, kuv zoo siab kawg tiag tiag li. Zoo siab kawg, kuv  
ntseeg tus Tswv Ye- xus. Kuv lub neej cia Ye- xus kav. Kuv yuav taug  
txoj- kev kaj. Kuv zoo siab kawg, vim tus Tswv Ye- xus hlub kuv tiag tiag.

## Vajtswv Tus Ntsujplig

Spirit of God, Descend upon My Heart

1. Vaj- tswv tus Ntsuj- plig, tus uas zoo kawg nkaus,  
 2. Vaj- tswv tus Ntsuj- plig, thov Koj ua tus qhia,  
 3. Vaj- tswv tus Ntsuj- plig, thov pab kuv dim plaws,  
 4. Vaj- tswv tus Nstuj- plig, thov nrog kuv nyob nraim,

coj kuv los cuag Koj, pub lub siab dawb paug.  
 tej uas neeg hais tsis txawj cawm neeg txoj- sia.  
 txhob cia kuv yuam- kev, txhob cia ua siab tawv.  
 thov niaj- hnuv nrog kuv ua ke taug kev nqaim.

Thov txhawb kom muaj zog, kuv thiaj yuav nyob ruaj.  
 Koj nthuav kuv kev txhaum ua rau kuv tsim dheev.  
 Kuv yuav mloog Koj lus, khaws rau hauv nruab siab.  
 Thov tsom- kwm saib xyuas, tiv thaiv kuv chaw nyob.

Muab siab npuab Koj tsis tseg, rub kuv los puag.  
 Coj kuv los lees lub txim, pab kuv los ntseeg.  
 Txhob cia Ntxwg- nyoog hem kuv, txhob cia los ntxias.  
 Muab kuv lub siab lub ntsws, Koj kav tag- nrho.

# Vajtsv Tus Ntsujplig, Thov Koj

Fill Me Now

1. Vaj- tsv tus Ntsuj- plig, thov Koj los kav kuv lub siab.  
 2. Tus Ntsuj- plig, thov Koj txhawb kuv lub zog. Thov Koj txhawb  
 3. Kuv yeej yog neeg muaj txim. Kuv yeej yog neeg muaj txim.  
 4. Tus Ntsuj- plig, thov Koj kav kuv lub siab, thov Koj txhawb

Koj kav kuv lub siab. Koj kav kuv lub siab. Kav  
 kuv lub zog. Thov Koj pab txhawb kuv lub zog. Thov  
 Thov Koj zam kuv lub txim; thov Koj zam, thov Koj  
 kuv lub zog, thov Koj zam kuv lub txim, thov Koj

Nqi Tshooj  
 kuv lub siab. Koj kav nim- no.  
 Koj txhawb kuv lub zog nim- no. Tus Ntsuj- plig, thov  
 ntxuav kuv kev txhaum huv- si mus.  
 ntxuav kuv tej kev txhaum huv- si.

Koj los kav kuv lub siab, kuv lub siab. Thov Koj los

kav kuv lub siab. Koj los kav kuv lub siab nim- no.

## Peb Ib Tsoom Ntseeg

Wedding Song



1. Peb ib tsoom ntseeg, peb zoo siab kawg nrog neb ua tshoob.  
 2. Me txiv nraug vauv, koj puas cog tau lus tseg hais tias?  
 3. Kuv thov cog lus tab-meeg Vaj- tswv thiab nej sawv- daws,  
 4. Me ntxhais nkauj nyab, koj puas cog tau lus tseg hais tias?  
 5. Kuv thov yuav nws ua kuv tus txiv mus tag sim neej.  
 6. Kwv- tij sawv- daws, nej twb hnov nkawv tej lus tag lawm.



Txij hnub no mus tom ntej, neb yog txij yog nkawm  
 Koj muaj nplooj siab dawb paug yuav nws ua koj poj.  
 Kuv thov yuav nws ua kuv txij nkawm mus ib sim.  
 Koj muaj nplooj siab dawb paug yuav nws ua koj txiv.  
 Nws mus qhov- twg, kuv nrog nws mus nyob qhov ntawd.  
 Nim- no peb qhia rau nej ib tsoom tuam- cuab paub.



Ua neej sib hlub, koj mloog kuv lus, kuv xyaum koj txuj.  
 Koj yuav hlub nws, nplij nws lub siab mus tag sim neej.  
 Noj qab noj tsuag yuav faib sib luag rau ob leeg noj.  
 Koj yuav hlub nws, nplij nws lub siab mus tag sim neej.  
 Nws kwv nws tij yuav yog kuv kwv kuv tij tib- si.  
 Suav txij hnub no nkawv yog txij- nkawm mus li ib txhis.



Thov Ye- xus coj neb lub neej nyob mus nto ntsis.  
 Txawm yog zoo phem, koj tsuas yuav nws tib leeg xwb.  
 Tsom- kwm saib xyuas, hlub nws mus tag kuv sim neej.  
 Txawm yog zoo phem, koj tsuas yuav nws tib leeg xwb.  
 Nws niam, nws txiv, pog- yawg, Vaj- tswv yog kuv li.  
 Thov peb Leej- txiv, Leej- tub, Ntsuj- plig nrog nkawv nyob.

Nkauj nyab, nraug vauv cia Ye- xus kav neb lub siab  
 Koj yuav tsis rhuav koj tej lus hnuv no koj cog,  
 Kuv yuav tsis rhuav kuv tej lus, hnuv no kuv cog,  
 Koj yuav tsis rhuav koj tej lus, hnuv no koj cog,  
 Kuv yuav tsis rhuav kuv tej lus hnuv no kuv cog,  
 Nkauj nyab, nraug vauv, cia Ye- xus kav neb lub siab,

mus tag neb tiam, sib sib nyiam ib yam hnuv no.  
 mus txog hnuv uas neb laus laus, Ye- xus rov los.  
 mus txog hnuv uas wb laus laus, Ye- xus rov los.  
 mus txog hnuv uas neb laus laus, Ye- xus rov los.  
 mus txog hnuv uas wb laus laus, Ye- xus rov los.  
 mus tag neb tiam, sib sib hlub ib yam hnuv no.

## Peb Ib Tsoom Ntseeg

Wedding Hymn

1. Peb ib tsoom ntseeg, peb zoo siab kawg. Twb txog lub  
 2. Tus uas ua txiv, nws yuav tsum hlub. Tus niam yuav  
 3. Ua txij ua nkawm, neb ua siab ntev. Tsis txhob sib  
 4. Cov ntseeg qhia tseg, kom neb nco ntsoov. Yog neb xav  
 5. Kwv- tij sawv- daws, nej nrog peb pom. Tus nyab tus

caij neb ua txij- nkawm. Yog hnuv tseem- ceeb, neb yuav sib  
 mloog tus txiv tej lus. Tsis txhob lim- hiam, yuav muab siab  
 cav; tsis txhob sib ceg. Tus nyab, tus vauv, neb yuav tsum  
 tau Vaj- tswv koob- hmoov. Neb yuav tsum mloog Vaj- tswv txoj-  
 vauv ua tshoob ua kos. Nkawv nyob ua ke, ua txij ua

yuav. Tsis pub leej- twg muab tej ntawd rhuav.  
 npuab. Tsis txhob sib ntaus, tsis txhob sib dhuav.  
 paub. Tag neb sim neej tsis pub sib nrauj. Thov Vaj- tswv  
 lus. Muab siab rau ntseeg tus Tswv Ye- xus.  
 nkawm suav txij hnuv no mus tsis paub kawg.

nrog neb nyob. Neb sib hlub kawg lub dag lub zog. Thaum tau zoo

nyob, los raug txom- nyem. Tag neb sim neej koom ib lub cev. Thov Vaj-

tswv nrog neb nyob, foom koob foom hmoov rau neb tag- nrho.

**Tus Uas Sawm Zoo**  
True Happiness

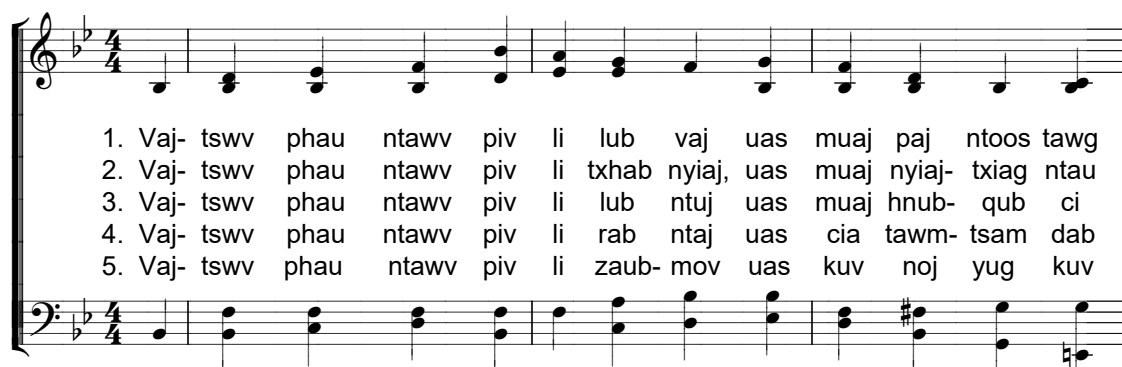
1. Tus uas sawm zoo, nws yeej yuav tau qhov zoo. Qhia kom ua
2. Nws zoo li tsob ntoo uas twb muaj neeg muab cog ntawm ntug
3. Cov neeg uas tsis tau tso lawv kev txhaum tseg. Zoo li npluag
4. Cov neeg tsis ntseeg, lawv tsis paub caij paub nyoog. Ua txhaum npaum

zoo. Nws mloog lus thiab. Nws niaj- hnuv yuav tau Vaj- tswv  
 dej. Tej nplooj tsis ntsws. Txawm yog tshav- ntuj pes- tsawg los  
 nplej uas neeg muab hlawv. Txhua tus yuav niaj- hnuv taug txoj-  
 twg, lawv yeej tsis dhuav. Tsis muaj ib tug nrog cov ntseeg

txoj koob- hmoov. Tej uas nws ua haum Vaj- tswv siab.  
 nws tsis qhuav. Tsob ntoo nws pheej nqus dej tuaj ywg.  
 kev txom- nyem. Lawv tsis mloog lus, lub siab tawv qhawv.  
 tau koob- hmoov. Cov neeg ua txhaum yuav raug puas- tsuaj.

## Vajtswv Phau Ntawv

The Bible




1. Vaj- tswv phau ntawv piv li lub vaj uas muaj paj ntoos tawg  
 2. Vaj- tswv phau ntawv piv li txhab nyiaj, uas muaj nyiaj- txiag ntau  
 3. Vaj- tswv phau ntawv piv li lub ntuj uas muaj hnuv- qub ci  
 4. Vaj- tswv phau ntawv piv li rab ntaj uas cia tawm- tsam dab  
 5. Vaj- tswv phau ntawv piv li zaub- mov uas kuv noj yug kuv



tsw qab. Vaj- tswv tau cog tej ntawd tseg cia. Kuv  
 puv nkaus. Kuv niaj- hnuv nyeem yug kuv txoj- sia. Niaj-  
 ntsa iab. Zoo li lub teeb ci pom- kev tseeb. Nws  
 Ntxwg- nyoog. Kuv yog Ye xus ib tug tub- rog. Muaj  
 txoj- sia. Kuv niaj- hnuv noj thiaj tsis qaug zog. Leej-



Nqi tshooj  
 niaj tag- kis mus de khaws cia.  
 hnuv khaws Vaj- tswv tej lus cia.  
 qhia kev rau kuv mus Ceeb- tsheej. Kuv khaws nkaus Vaj- tswv  
 kev tawm- tsam yuav nres khov kho.  
 twg tau noj, yuav muaj sia nyob.



tej lus tseg cia rau hauv kuv nruab- siab Vaj- tswv phau ntawv

tsim- txiaj tshaj plaws, nws pab tau kuv txoj kev ntseeg loj tuaj.

**Peb Sawvdaws Yuav Tsum Nyeem Vajtswv Lus**  
The Best Book to Read

1. Peb sawv- daws yuav tsum nyeem Vaj- tswv lus. Sawv- daws yuav tsum
2. Peb sawv- daws yuav tsum mloog lus qhuab qhia. Sawv- daws yuav tsum
3. Peb sawv- daws yuav tsum hu nkauj qhuas Nws. Sawv- daws yuav tsum
4. Peb sawv- daws yuav tsum coj lub neej zoo. Sawv- daws yuav tsum

nyeem Vaj- tswv lus. Yog peb niaj- hnuv nyeem Nws lus. peb yuav paub  
mloog lus qhuab- qhia. Yog peb niaj- hnuv mloog lus qhia. Peb yuav paub  
hu nkauj qhuas Nws. Yog peb niaj- hnuv qhuas Ye- xus. Peb tau zoo  
coj lub neej zoo. Yog peb niaj- hnuv coj kom zoo. Peb yeej yuav

kev mus Ceeb tsheej. Peb sawv- daws yuav tsum nyeem Vaj- tswv lus.  
ua lub neej tshiab. Peb sawv- daws yuav tsum mloog lus qhuab- qhia.  
nyob kaj- siab lug. Peb sawv- daws yuav tsum hu nkauj qhuas Nws.  
tau koob tau hmoov. Peb sawv- daws yuav tsum coj lub neej zoo.

## Phau Ntswv Tshiab Thiab Phau Qub

Holy Spirit, Faithful Guide

1. Phau ntawv tshiab thiab phau ntawv qub, puav- leej sau Vaj-  
2. Kuv muab Nws txoj- lus khaws cia; niaj- hnuab cim rau

tswv txoj- lus. Niaj- hnuab nyeem kuv thiaj cia siab. Vaj- tswv  
hauv nruab siab. Nws qhia kuv kom muab siab npuab. Kuv nyob

twb cawm kuv txoj- sia. Kuv ua txhaum, Nws tej lus  
zoo; kuv tso siab plhuav. Vaj- tswv txoj- lus yeej tsis

ntuas. Kuv ras dheev tsis raug puas- tsuaj. Vaj- tswv txoj- lus  
dag. Nws ua raws li txhua yam tsav. Vaj- tswv lus puav-

qhia qhov tseeb. Nim- no kuv thiaj tau los ntseeg.  
leej muaj kuab. Tsis muaj leej- twg txawj muab rhuav.

# Nej Tsis Txhob Nrhiav Tej Mov Txawj Lwj

Break Thou the Bread of Life

1. Nej tsis txhob nrhiav tej mov uas yuav txawj lwj.  
 2. Txhua tus uas los cuag kuv tsis tshaib tsis nqhis.  
 3. Tus uas noj Kuv cev nqaij haus Kuv cov ntshav.  
 4. Leej- twg noj Kuv cev nqaij thiab ntseeg Kuv tiag.

Nej yuav tsum nrhiav tej mov uas tsis txawj lwj.  
 Txhua tus uas ntseeg kuv tau txoj- sia ib txhis.  
 Tus ntawd nrog Kuv koom ib txog- sia txoj pa.  
 Nws yuav xyaum ua lub neej haum Kuv siab nyiam.

Tej mov kuv muab rau nej cawm tau txoj- sia.  
 Thaum txog hnuv kawg kuv pub lawv muaj sia nyob.  
 Kuv cev nqaij yog cov mov uas daws kev tshaib.  
 Kuv pub nws muaj txoj- sia ntev dhawv ib txhis.

Kuv yog tus uas pab tau nej muaj neej tshiab.  
 Kuv yuav tsa cov uas ntseeg sawv rov qab los.  
 Kuv cov ntshav yog cov dej uas daws kev nqhis.  
 Nws twb dhia dhau qhov tuag; Kuv zam nws txim.

## Leejtwg Txhiv Tau Peb Lub Txim

Nothing but the Blood

1. Leej- twg txhiv tau peb lub txim. Ye- xus ib leeg  
 2. Leej- twg tuag theej peb lub txhoj. Ye- xus ib leeg  
 3. Leej- twg yog tus neeg ncaj ncees. Ye- xus ib leeg  
 4. Leej- twg sawv hauv qhov tuag los. Ye- xus ib leeg  
 5. Leej- twg kov- yeej dab Ntxwg- nyoog. Ye- xus ib leeg  
 6. Leej- twg npaj saum ntuj Ceeb - Tsheej Ye- xus ib leeg

xwb thiaj txhiv tau. Leej- twg pub txoj- sia ib txhis.  
 xwb yog tus tuag. Leej- twg coj tau peb rov los.  
 xwb tus ncaj ncees. Leej- twg yog peb tus Cawm- seej.  
 xwb sawv rov los. Leej- twg muab lub ntxa qhib plho.  
 xwb thiaj kov- yeej. Leej- twg pab kom peb muaj hmoov  
 xwb yog tus npaj. Leej- twg yuav los coj peb mus.

Nqi Tshooj

Ye- xus ib leeg xwb yog tus pub.  
 Ye- xus ib leeg xwb coj tau peb.  
 Ye- xus ib leeg xwb yog Cawm- seej. Ye- xus tuag  
 Ye- xus ib leeg xwb muaj cuab kav.  
 Ye- xus ib leeg xwb thiaj pab tau.  
 Ye- xus ib leeg xwb yuav los coj.

theej peb txhoj, raug kev txom- nyem tag- nrho. Nws ris



sawv- daws lub txhoj. Ye- xus ib leeg xwb muaj hwj- chim.

## Hmo Luag Yuav Ntes Tus Tswv Yexus

83

The Bread of Life for All Men Broken

1. Hmo luag yuav ntes tus Tswv Ye- xus mus tua. Tswv Ye- xus  
 2. Tus Tswv Ye- xus muab ib lub ncuav los ntais. Ua Vaj- tswv  
 3. Txhua leej tau noj lub ncuav uas cawm txoj- sia. Haus cawv txiv

ua ib rooj mov sib tshua. Muab cawv txiv hmab haus nco Ye-  
 tsaug, faib kiag rau lawv txais. Saum ntoo khaub- lig, Tswv Ye- xus  
 hmab, peb tau nyob kaj- siab. E- ma- nu- es, vim peb koom

xus kev tuag. Ua Vaj- tswv tsaug, hu sawv- daws txav los cuag.  
 theej peb txhoj. Peb ua tej no txog hnuv Ye- xus rov los.  
 noj phaj ntxuag. Koom siab thooj ntsws, kom Nws thiaj tau ntsej- muag.

## Tswv Yexus Yog Cov Mov Uas Cawm Siav

The Joy of the Lord

1. Tswv Ye- xus yog cov Mov uas cawm tau neeg txoj- sia.  
 2. Tswv Ye- xus yog tus Tswv yug zoo uas saib xyuas kuv.  
 3. Tswv Ye- xus yog tus ua rau kuv nyob kaj- siab lug.  
 4. Tswv Ye- xus yog tus yuav rov los hauv lub ntiaj- teb.  
 5. Tswv Ye- xus yog tus coj kuv mus saum ntuj Ceeb- tsheej.

Tswv Ye- xus yog cov Mov uas cawm tau neeg txoj- sia.  
 Tswv Ye- xus yog tus Tswv yug zoo uas saib xyuas kuv.  
 Tswv Ye- xus yog tus ua rau kuv nyob kaj- siab lug.  
 Tswv Ye- xus yog tus yuav rov los hauv lub ntiaj- teb.  
 Tswv Ye- xus yog tus coj kuv mus saum ntuj Ceeb- tsheej.

Tswv Ye- xus yog cov Mov uas cawm tau neeg txoj- sia.  
 Tswv Ye- xus yog tus Tswv yug zoo uas saib xyuas kuv.  
 Tswv Ye- xus yog tus ua rau kuv nyob kaj- siab lug.  
 Tswv Ye- xus yog tus yuav rov los hauv lub ntiaj- teb.  
 Tswv Ye- xus yog tus coj kuv mus saum ntuj Ceeb- tsheej.

Tswv Ye- xus yog tus cawm tau neeg txoj- sia.  
 Tswv Ye- xus yog tus Tswv uas saib xyuas kuv.  
 Tswv Ye- xus ua rau kuv nyob kaj- siab lug.  
 Tswv Ye- xus yuav rov los hauv lub ntiaj- teb.  
 Tswv Ye- xus coj kuv mus saum ntuj Ceeb- tsheej.

**Peb Txav Los Nyob Ua Ke**  
Here at Thy Table, Lord

85

1. Peb txav los nyob ua ke hauv Vaj- tswv tsev. Peb noj rooj mov.  
2. Tus Tswv Ye- xus, Koj nrog peb noj peb haus. Peb xav koom siab,

Peb qhia Ye- xus lub Npe. Peb npaj peb lub siab tseg, ua  
koom ntsws mus txog hnuv laus. Tej mov txhawb peb lub zog, pab

tau neeg tshiab. Peb koom noj rooj mov uas cawm peb txoj- sia.  
peb sib hluv. Hnuv no peb zoo siab los cuag Koj, Ye- xus.

**Tus Tswv Yexus Kuv Thov Koj**  
I Take thee, Blessed Lord

86

Tus Tswv Ye- xus, kuv thov Koj los kav kuv lub siab thiab

qhia rau kuv paub Koj txoj- lus thiab ua raws Koj siab nyiam.

## Koj Tias Koj Tuaj Pab

For Those Tears I died

1. Koj tias Koj tuaj pab tshem kuv kev lwj- siab  
 2. Tus Tswv Ye- xus, Koj coj kuv nrog Koj mus.  
 3. Ye- xus, kuv muab kuv lub siab cob rau Koj.

Koj tias Koj nrog kuv nyob ua ke mus tag  
 Kuv paub hais tias, Koj yeej ib txwm hlub kuv  
 Thov Koj ua tus coj kuv thiab tuav kuv tes

kuv tiam. Koj hais tias, Koj yuav nrog kuv nyob ua luag.  
 tag- nrho. Koj nrog nraim kuv nyob thiab yuav nyob mus li.  
 khov kho. Ye- xus, Koj qhib qhov rooj lug tos txhua tus.

Koj twb hais tias, Koj yeej yuav tsis tso kuv ua  
 Koj twb daws kuv tej saw hlau; kuv thiaj dim kev  
 Kuv ua Koj tsaug, nco txiaj- ntsig mus tag kuv tiam

ntsuag. Koj ua kuv kwv- luag.  
 txhaum. Koj nplooj siab dawb paug. Tswv  
 neej. Koj los kav kuv siab.

Nqi Tshooj

Ye-xus, Koj tias, cia li los haus dej nrog Koj ua

ke. Koj paub kuv yeej nqhis dej. Koj tias, cia li

haus, tsis tas kuv yuav them nqe. Thaum tsaus

kuv ntuj Koj cawm. Thaum kuv txom-nyem Koj

los daws. Thaum raug tsim-txom Koj pab.

## Tswv Yexus, Nws Qhia Li No

Come, Take the Water of Life

1. Tswv Ye-xus, Nws qhia li no hais tias, los cuag Kuv. Haus  
 2. Tswv Ye-xus, Nws qhia li no hais tias, los cuag Kuv. Nej  
 3. Tswv Ye-xus, Nws qhia li no hais tias, los cuag Kuv. Kuv  
 4. Tswv Ye-xus, Nws qhia li no hais tias, los ntawm no. Kuv

cov dej uas cawm tau sawv- daws txoj- sia. Yog leej- twg muaj  
 cov uas sab sab, vim nej ris nra hnyav. Yog leej- twg los  
 yuav pab kom nej tau zoo nyob kaj- siab. Nej cov uas nyob  
 muaj zaub, muaj mov, thiab muaj cawv txiv hmab. Tus tsis muaj ib

lub siab nqhis. Kom tus ntawd los haus cov dej  
 cuag kiag Kuv. Kuv yuav cia tus ntawd tau so  
 nyuaj- siab ntsuav. Nej txhob txhawj, Kuv yeej yuav pab  
 npib ib xus. Cia li los tsis txhob poob siab.

uas Vaj- tswv tus Ntsuj- plig zoo kawg nkaus npaj tseg cia.  
 mus li ib txhis tsis kawg, tsis tau ua Ntxwg- nyoog qhev.  
 nej, tau zoo nyob kaj- siab lug mus ib yam li Kuv.  
 Kuv muab pub dawb rau nej, tsis yuav ib qhov nqi li.

Used by Permission of The Church Of Christ in Thailand

# Kuv Yuav Tsa Cov Ntseeg Vajtswv

89

The Church's One Foundation




1. Kuv yuav tsa cov ntseeg Vaj- tswv rau saum lub pob zeb no.  
2. Yam koj pub ua hauv ntiaj- teb, Vaj- tswv pub ua Ceeb tsheej.  
3. Tus uas khuv- xim nws txoj- sia, tus ntawd txoj- sia yuav tu.  
4. Vaj- tswv tsa Kuv ua tus kav tag- nrho ib puas yam tsav.



Txawm yog kev ploj tuag los yuav kov tsis yeej cov ntseeg ntawd.  
Kuv yog tus Vaj- tswv txib los ua sawv- daws tus Cawm- seej.  
Tus uas ua Kuv tes hauj- lwm, nws tsis khuv- xim txoj- sia.  
Tsis hais Ceeb tsheej los yog hauv ntiaj- teb no huv- tib- si.



Kuv yuav muab tus yuam- sij uas qhib rooj ntug rau koj tuav;  
Ye- xus qhia cov thwj- tim tias, yog leej- twg xav nrog Kuv  
Yuav tau txoj- sia ntev ib txhis; tus tau ib puas yam tsav,  
Yog li ntawd, nej cia li mus qhia txhua haiv- neeg qab ntuj



yam uas koj txwv hauv ntiaj- teb, Vaj- tswv yuav txwv Ceeb tsheej.  
mus ua Kuv tus thwj- tim; nws yuav tsum tswj nws lub siab.  
tiam- sis nws txoj- sia tu lawm, tsis muaj nuj- nqi dab- tsi.  
kom los ua Kuv cov thwj- tim. Kuv niaj- hnuv nrog nej nyob.

# Vajtsv Hu Peb Los Ua Nws Haivneeg

God Has Chosen Us to Serve

1. Vaj- tswv hu peb los ua Nws haiv- neeg. Nws xaiv peb  
 2. Vaj- tswv hu peb los ua Nws tub- qhe. Muab siab rau  
 3. Vaj- tswv hu peb los qhia Nws txoj- lus. Qhia txoj- moo

cia thaum chiv- keeb. Nws xaiv peb los nrog Tswv  
 ua txhob tso tseg. Nkaus hlo Nws tes hauj- lwm  
 zoo rau txhua tus. Vaj- tswv kom peb mus qhia

Ye- xus, koom ib txog- sia ib txhis mus. Peb thiaj  
 los leg, ua neej nyob hwm Nws lub Npe. Sawv taw  
 txhua haiv; peb mus coj txhua leej los ntseeg. Tej neeg

li yuav ua tau neeg tshiab. Tsis muaj ib qho  
 tsees mus ua Nws hauj- lwm. Muab txhua yam cob  
 thiaj tau nrog Vaj- tswv nyob. Sawv- daws puav- leej

txhaum li tiag. Peb yuav ua lub neej raws Nws  
 kiag rau Nws. Muab dag zog, tswv- yim rau Nws  
 ua ib npoj. Muab Vaj- tswv tej lus los nthuav



qhia, txog hnuv peb nyob hauv Nws xub ntiag.  
 siv, teb ntua Nws lub suab hu tam- sim.  
 qhia neeg thiaj paub kev mus nrhiav txoj- sia.

## Cov Kwvtij Hmoob

91

God Loves Us

1. Cov kwv- tij Hmoob, Vaj- tswv hlub peb. Nws txib Ye- xus  
 2. Cov kwv- tij Hmoob, tsis hais xeem twg. Vaj- tswv hlub peb

los theej peb txhoj. Nws pub txoj- sia ntev dhawv ib txhis.  
 txhua leej txhua tus. Los cuag Vaj- tswv, thiaj tau koob hmoov.

Sawv- daws nco ntsoov Vaj- tswv txiaj- ntsig. Nws cawm peb dim  
 Peb Hmoob sawv- daws koom ib lub siab. Sib hlub tiag tiag,

Ntxwg- nyoog xib- teg, coj peb los nrog Nws sib raug zoo.  
 tsis hais hlob yau, sib sau ua ke, thiaj li vam- meej.

## Hmo Ntuj Nws Tuaj Cuag Yexus

Nicodemus

1. Hmo ntuj nws tuaj cuag Ye- xus. Nws hais rau  
 2. Tus ntawd yog Ni- kau- de- maus. Nws yeej paub  
 3. Ye- xus ua tau tej txuj- ci. Yog Vaj- tswv  
 4. Ni- kau- de- maus thiaj paub tias, Nws yuav tsum

Ye- xus tias, "Tus Tswv, kuv yuav ua li cas thiaj tau  
 ntaub paub ntawv. Tiam- sis nws twb tsis paub kev mus puag  
 lub hwj- chim. Ni- kau- de- maus yeej pom tej ntawd; nws  
 yug dua tshiab. Nws thiaj yuav tau txoj- sia ib txhis thiab

txoj- sia ntev dhawv mus?' Tswv Ye- xus hais rau nws  
 saum ntuj Ceeb- tsheej tiag. Nws paub xyaum coj Yu- dais  
 qhuas hais tias, zoo kawg. Tiam- sis, Ye- xus ntuas nws  
 Vaj- tswv yuav zam txim. Txawm yog nws xav tsis thooob

hais tias, "Koj yuav tsum yug dua tshiab. Koj thiaj yuav  
 kev- cai. Nws coj txhua txoj ncaj nraim. Txawm yog li  
 hais tias, "Koj yuav tsum yug dua tshiab. Koj thiaj ua  
 puam- chawj. Nws yeej yuav zoo siab kawg. Vim Ye- xus

tau txoj- sia ib txhis, tsis raug kev ploj kev tuag."  
 ntawd los, nws muaj txim, tsis muaj txoj- sia ib txhis.  
 tau Vaj- tswv haiv- neeg; Kuv yog koj tus Cawm- seej.'  
 qhia rau nws paub txhij thiab qhia nws paub kev dim.

**Txhua Txhia Tus Puavleej Ua Txhaum**

Thou Wilt Keep Him in Perfect Peace

1. Txhua txhia tus puav- leej ua txhaum huv tib- si. Txhua txhia  
 2. Txhua tus uas ntseeg Nws, yuav tsis raug puas- tsuaj. Txhua tus  
 3. Yog Vaj- tswv Leej- tub pab kom nej dim txim. Yog Vaj-  
 4. Peb lub siab qub twb raug ntsia nrog Ye- xus. Peb lub  
 5. Kev txhaum tseem yuav ua li cas kav tau peb. Kev txhaum  
 6. Peb yuav tau koob- hmoov uas Vaj- tswv khaws cia. Peb yuav

tus puav- leej ua txhaum huv tib- si. Txhua txhia tus puav-  
 uas ntseeg Nws, yuav tsis raug puas- tsuaj. Txhua tus uas ntseeg  
 tswv Leej- tub pab kom nej dim txim. Yog Vaj- tswv Leej-  
 siab qub twb raug ntsia nrog Ye- xus. Peb lub siab qub  
 tseem yuav ua li cas kav tau peb. Kev txhaum tseem yuav  
 tau koob- hmoov uas Vaj- tswv khaws cia. Peb yuav tau koob-

leej ua txhaum huv tib- si, tsis muaj leej- twg ua zoo.  
 Nws, yuav tsis raug puas- tsuaj, yuav muaj txoj- sia ib txhis.  
 tub pab kom nej dim txim; nej yuav tau dim txim tiag.  
 twb raug ntsia nrog Ye- xus, tuag saum tus ntoo khaub- lig.  
 ua li cas kav tau peb; peb twb dim txoj- kev txhaum.  
 hmoov uas Vaj- tswv khaws cia, vim peb yog Nws me- nyuam.

## Hmo Ntuj Nikaudemaus Tuaj Xyuas Yexus

Ye Must Be Born Again

1. Hmo ntuj Ni kau de- maus tuaj xyuas Tswv Ye- xus. Muaj  
 2. Yog leej- twg xav ua tau Vaj- tswv haiv- neeg tiag. Tus  
 3. Hmo ntawd Ni kau de- maus hnov tej Ye- xus qhia. Nws  
 4. Kwv- tij kuv xav koj koj los ntseeg kiag nim- no. Ua

tej nws xav tham thiab muaj tej nws xav nug. Nws  
 ntawd txawm yog laus los nws yuav tsum yug tshiab. Cia  
 xav pes- tsawg los nws tseem muaj ntsis nyuaj- siab. Nws  
 cas koj tsis ntseeg thiab niaj- hnuv tseem yuav tos. Ye-

paub Ye- xus ua tau tej txuj- ci tseem- ceeb. Tsis paub Nws  
 Vaj- tswv tus Ntsuj- plig los nyob hauv nws siab. Nws thiaj yuav  
 xav dim lub txim los ua Vaj- tswv haiv- neeg. Cia siab rau  
 xus tuag theej koj lub txhoj saum ntoo khaub- lig. Pab koj dim

Nqi Tshooj  
 yog Cawm- seej.  
 tau txoj- sia.  
 tus Cawm- seej. Koj yuav tsum yug dua tshiab. Koj  
 koj lub txim.

yuav tsum yug dua tshiab. Ye- xus qhia qhov tseeb rau tus  
ntawd. Nws hais tias, "Koj yuav tsum yug dua tshiab."

**Kuv Twb Xaiv Tag Lawm**  
I Have Decided to Follow Jesus

95

1. Kuv twb xaiv tag lawm; kuv ntseeg Ye- xus mus. Kuv twb xaiv  
2. Tsis muaj leej- twg ntseeg los, kuv yeej yuav ntseeg. Tsis muaj leej-  
3. Ye- xus tuav kuv tes; Nws nrog kuv ua ke. Ye- xus tuav  
tag lawm; kuv ntseeg Ye- xus mus. Kuv twb xaiv tag lawm; kuv  
twg ntseeg los, kuv yeej yuav ntseeg. Tsis muaj leej- twg ntseeg los;  
kuv tes; Nws nrog kuv ua ke. Ye- xus tuav kuv tes; Nws  
ntseeg Ye- xus mus. Kuv yuav tsis thim. Kuv yuav tsis thim.  
kuv yeej yuav ntseeg. Kuv yuav tsis thim. Kuv yuav tsis thim.  
nrog kuv ua ke. Kuv yuav tsis thim. Kuv yuav tsis thim.

"I Have Decided to Follow Jesus" arranged by William A. Reynolds © Copyright 1962. Renewed 1987  
Broadman Press. All Right Reserved. Used by Permission.

# Xakhais

Zacchaeus

1. Tswv Ye- xus tau mus qhuab- qhia hauv lub nroog Ye-  
 2. Ye- xus los qhia rau sawv- daws, hais txog Vaj- tswv  
 3. Hnub ntawd yog hnub uas Ye- xus pab Xa- khais dim

li- kaus. Muaj ib tug hu ua Xa- khais. Nws  
 teb- chaws. Xa- khais xav pom Tswv Ye- xus. Nws  
 lub txim. Xa- khais txawm hloov dua siab tshiab thiab

xav pom Tswv Ye- xus. Muaj ib hnub Tswv Ye- xus  
 thiaj nce mus saum ntoo. Thaum Ye- xus los hauv qab  
 qhia rau Ye- xus tias "Kuv faib kuv qhov txhia qhov

los. Tiam- sis, muaj neeg coob kawg. Xa- khais kuj  
 ntoos. Nws hais rau Xa- khais tias, "Xa- khais, kav-  
 chaw rau sawv- daws cov uas pluag. Yog kuv tau

ntsia tsis pom Nws. Xa- khais yog neeg qis- taub.  
 tsij los ntawm no. Kuv yuav mus so hauv koj."  
 dag ntxias leej- twg; kuv yuav them ntxiv plaub npaug.

Tus Tswv Yexus Hlub Peb Sawvdaws  
Come, Ye Sinners, Poor and Needy

1. Tus Tswv Ye- xus hlub peb sawv- daws. Nws los nyob hauv ntiaj- teb  
2. Tus Tswv Ye- xus hloov peb chaw tuag. Nws zoo siab tso Nws txoj-  
3. Tus Tswv Ye- xus hu peb los cuag. Nws kom peb cia siab ntsoov

pab peb. Nws yuav pub peb muaj lub siab tus. Nws los hloov  
sia tseg. Tus Cawm- seej, Ye- xus hlub peb kawg. Nws thiaj pab  
rau Nws. Thov peb muab lub siab npuab Ye- xus. Niaj- hnuv cia

peb qhov chaw txom- nyem. Peb muab peb kev txhaum tso plhuav tseg.  
peb dim dab txhais tes. Ntseeg Tswv Ye- xus; ntseeg Tswv Ye- xus.  
Nws ua peb tus Tswv. Cia Ye- xus kav peb siab peb ntsws.

Ua li cas peb tseem yuav tos ntev. Ye- xus theej peb txhoj,  
Nws yuav coj peb mus cuag Vaj- tswv. Cia siab kiag rau Nws,  
Txhua yam tsav cia Nws ua tus Tswv. Niaj- hnuv mloog Nws lus,

pub peb muaj siab tshiab. Nws yuav cawm peb dim kom muaj txoj- sia.  
lees yuav tus Cawm- seej. Nws pub peb los ua Nws cov me- nyuam.  
nco ntsoov Nws tshav- ntuj. peb thiab Ye- xus yuav koom ib txog- sia.

# Vajtswv Koj Yog Tus Rhawv Tsim Peb

God, Our Author and Creator

1. Vaj- tswv, koj yog tus rhawv tsim peb. Peb txoj-  
 2. Tus Ntsuj- plig, thov tsom- kwm peb khov. Thov pab

sia ncau ntawm Koj los. Thov pab peb qhia Koj zaj  
 peb coj txoj- lus tseeb. Kom neeg thooob qab ntuj hnov

rau neeg. Siv peb neej qhia Koj kev hlub.  
 txhua tus. "Vaj- tswv hlub, txib Leej- tub los."



Thov Koj pub tswv- yim, lub siab dawb. Txhawb peb  
 Sawv- daws ua ke hu nkauj zoo siab. Txog hnuv

zog txawj hlub thiab pab coj moj yam raws  
 peb los txhij los tiav tau nrog kiag cov

nraim li Koj qhia. Coj neej tshiab haum li Koj siab.  
 neeg ua peb ntej. Peb tau Koj koob- hmoov ua ke.

Words, Carl P. Daw, Jr., 1985. Tune, NALL AVENUE, A. L. Butler, 1986. Copyright 1987 Van Ness Press, Inc. (ASCAP). All Rights Reserved. International Copyright Secured. Used by Permission.

## Cov Uas Ntseeg Tswv Yexus Muaj Chaw Nyob

How Firm a Foundation

1. Cov uas ntseeg Tswv Ye- xus muaj chaw nyob khov khwb kho.  
 2. Peb tsis txhob ua siab ntshai; peb tsis txhob poob siab nthav.  
 3. Cov kwv- tij peb nco ntsoov, thaum peb raug kev txom- nyem.  
 4. Tus uas ntseeg Tswv Ye- xus; nws muaj txoj- sia ntev mus.

Peb cia siab rau tus Tswv thiab mloog Vaj- tswv txoj- lus.  
 Tswv Ye- xus tuav peb tes, nrog nraim nyob tsis tso tseg.  
 Vaj- tswv txhawb peb lub zog; peb thiaj nyiaj taus tag- nrho.  
 Tsis muaj leej- twg ntxias tau, kom nws poob kev puas- tsuaj.

Nws qhia peb khaws cia hauv nruab siab, hauv nruab plawv.  
 Vaj- tswv muaj hwj- chim, tsim txhua tsav, tsim txhua yam.  
 Vaj- tswv hwj- xwm peb, tsom- kwm saib xyuas tsis tseg.  
 Ntxwg- nyoog hem pes- tsawg, Ye- xus muab peb rub tawm.

Cov uas ntseeg thiaj muaj zog, taug kev ncaj, taug kev ncees.  
 Nws txhais tes tuav rawv peb, peb tsis poob txoj- kev tuag.  
 Nws yuav coj peb los cuag; peb so hauv Nws xub- ntiag.  
 Peb yuav nyob sov siab so, tos rawv Ye- xus rov los.

# Peb Cov Uas Ntseeg Tswv Yexus

100

Stand Up, Stand Up for Jesus



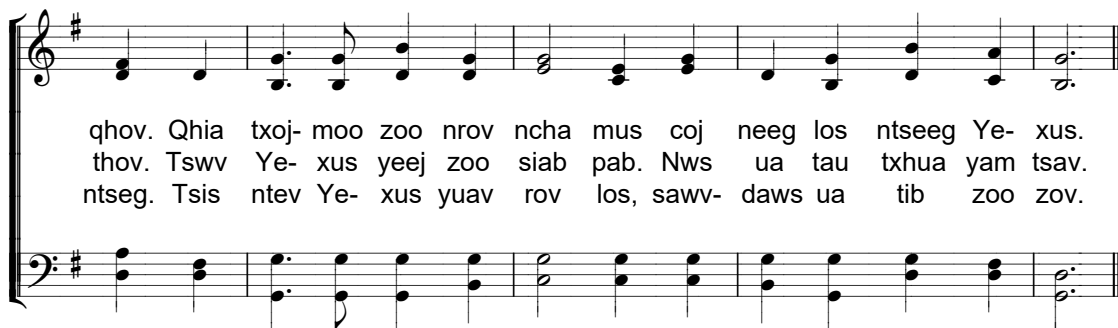
1. Peb cov uas ntseeg Tswv Ye- xus kav- tsij sawv tsees sawv- ntsug.  
2. Peb cov uas ntseeg Tswv Ye- xus peb yeej yog neeg Ceeb tsheej.  
3. Muab Vaj- tswv tej cuab- yeej tuav, peb kev ntseeg thiaj yuav ruaj.



Sawv- daws muab siab rau ntseeg tiag, vim peb muaj txoj- sia tshiab.  
Tsis txhob quav- ntsej kev lom- zem, txoj ntawd yuav kom txom- nyem.  
Muab tej lus tseeb ua siv sia, kev ncaj- ncees npog hauv siab.



Tswv Ye- xus ua siab ntev tos. Yuav txib peb mus txhua txhia  
Peb sawv- daws yuav tsum npaj tos thiab muab siab rau nco ntsoov  
Thaum dab Ntxwg- nyoog los ntxias peb. Peb yuav kov- yeej thiab sawv



qhov. Qhia txoj- moo zoo nrov ncha mus coj neeg los ntseeg Ye- xus.  
thov. Tswv Ye- xus yeej zoo siab pab. Nws ua tau txhua yam tsav.  
ntseg. Tsis ntev Ye- xus yuav rov los, sawv- daws ua tib zoo zov.

## Tus Uas Tuaj Yexus Tog

Who is on the Lord's Side

1. Tus uas tuaj Ye- xus tog, kav- tsij sawv tsees los.  
 2. Yeeb- ncuab tsiv li tsov ntshuav, txwv tsis pub peb mus.  
 3. Peb tau Vaj- tswv hwj- chim, mus qhia txoj- moo zoo.  
 4. Ye- xus, peb tuaj Koj tog; peb tsis yuav nqi- zog.

Ye- xus yuav txib peb mus qhia Nws zaj txhua qhov.  
 Lawv nyooj laws cuag xob quaj, tsis mloog leej- twg lus.  
 tuav rawv Vaj- tswv cuab- yeej tawm- tsam dab Ntxwg- nyooj.  
 Peb yuav mus ua hauj- lwm, yeej tsis thim rov los.

Tsis txhob cia peb lub siab, qaug rau kev nyiaj- txiag.  
 Ye- xus, Koj pab peb rawv. Koj tsis pub peb ntshai.  
 Txawm yog dab los ntseev ntshias, peb yuav ntiab dab tawm.  
 Peb nco Koj kev txom- nyem; peb nco Koj kev tuag.

Tus uas tuaj Ye- xus tog, kav- tsij sawv mus kiag.  
 Thov Koj tsom- kwm saib xyuas thiab nrog peb nyob nraim.  
 Peb thov Vaj- tswv pub kom peb muaj lub siab tawv.  
 Peb zoo siab tso txhua yam tsav tseg, mus qhia luag.

Tswv Ye- xus hu peb mus qhia rau sawv- daws paub.  
 Txij thaum koj hu peb los; koj tsis tso peb tseg.  
 Peb muab Vaj- tswv txoj- lus, los ua peb rab ntaj.  
 Peb tsis khuv- xim txoj- sia, nco ntsoov Koj tshav- ntuj.

Tus Cawm- seej yuav pab neeg dim dab txoj saw hlau.  
 Peb ua koj txoj hauj- lwm; txhob pub peb yuam- kev.  
 Peb thiaj kov yeej yeeb- ncuab, vim Ye- xus twb pab.  
 Peb tuaj nyob hauv Koj tog thiab yuav nrog Koj mus.

**Peb Yog Tswv Yexus Cov Tubrog**  
 The Army of Jesus Christ

102

1. Peb yog Tswv Ye- xus cov tub rog. Peb sawv- daws yuav tsum sib zog.  
 2. Peb koom tes ua Vaj- tswv hauj- lwm. Peb sawv- daws yuav tsum sib hwm.  
 3. Peb yog cov yaj nyob xyaw cov hma. Peb yuav tsum ntse li tus nab.  
 4. Peb sawv-daws yuav tsum tau npaj tos. Twb yuav txog hnuv Ye- xus los.

Peb nrog Ntxwg- nyoog sib tawm- tsam. Peb tuav rawv Vaj- tswv rab ntaj.  
 Peb sib pab qhia txoj- moo zoo. Qhia mus kom thoob txhua lub nroog.  
 Peb yuav tsum zoo li tus nquab. Vaj- tswv thiaj yuav tau ntsej muag.  
 Coj peb mus nrog Vaj- tswv nyob. Peb mus txais peb tej nqi- zog.

## Vajntxwv Huabtais Cob Chij Rau Peb

Marching On

1. Vaj- ntxwv huab- tais cob chij rau peb tsoom tub- rog.  
 2. Txawm yog Ntxwg- nyoog yuav tawm- tsam peb txoj hau- kev.  
 3. Cia li mus qhia txoj- moo zoo rau qhov txhia chaw.  
 4. Saum Ceeb- tsheej peb pom Vaj- tswv hwj- chim ntsa iab.

Kom peb tsa yoj mus yoj los. Nws txib peb tawm mus qhia  
 Vaj- tswv tsis tso peb pov- tseg. Vaj- tswv yog chaw vam- khom.  
 Cov ntseeg cia li mus tshaj tawm. Qhia Ye- xus txoj kev hlub,  
 Peb sawv- daws yuav nyob kaj siab. Yeeb- ncuab twb swb peb lawm.

Vaj- tswv txoj kev hlub. Sawv-daws ua ke hu nkauj tias.  
 Peb thiaj yuav kov- yeej. Peb tsis ntshai tsis txhob poob siab.  
 thiab kev dim lub txim. Tus ntseeg tau txoj- sia tsis kawg.  
 Peb kov- yeej yeeb- ncuab los ntawm Tswv Ye- xus lub npe.

*Nqi Tshooj*  
 Ua ke mus ua ke mus, txawm tag txoj- sia tsis txhob khuv- xim.

Yuav txhawb nqa Vaj- tswv tes hauj- lwm ntawm tus chij muaj ntoo khaub- lig.

Peb Yog Tswv Yexus Ib Pab Tubrog  
Soldiers of Jesus

104

Peb yog Tswv Ye- xus ib pab tub- rog. Sawv khov kho thiab  
tuav rawv tej riam phom. Tsa muag ntsia tus chij uas muaj khaub-  
lig. Ya luj lis nyob tom peb lub hauv ntej. Cia li  
mloog tus Thawj rog tej lus qhia. Ua zoo mloog mloog  
luag tshuab lub suab raj. Npaj rawv tos ua raws tus Thawj tej  
lus. Peb thiaj li tsis poob tsam rau Ntxwg- nyoog.

## Peb Cov Ntseeg Los Nrog Vajtswv Sib Raug Zoo

Onward Christian Soldiers

1. Peb cov ntseeg los nrog Vaj- tswv sib raug zoo nim- no.  
 2. Peb cov ntseeg muab kiag Vaj- tswv tej cuab- yeej los hnav.  
 3. Peb cov ntseeg muab tej lus tseeb los ua kiag siv sia.  
 4. Peb cov ntseeg niaj- hnuv tuav rawv kev ntseeg thaiv Ntxwg- nyoog.

Peb thiaj yuav muaj zog thiab nyob ruaj khov khwb kho.  
 Thaum Ntxwg nyoog tawm tsam peb; peb thiaj tsis swb tsam.  
 Muab kev ncaj- ncees los ua daim hlau npog hauv siab.  
 Kav- tsij muab kev dim txim los ua kaus- mom ntoo.

Peb cia li muab tej cuab- yeej uas Vaj- tswv pub peb.  
 Thaum tej kev tawm- tsam dhau lawm; peb tseem sawv ruaj nreg.  
 Muab lub siab kub lug mus qhia kom luag paub hais tias,  
 Muab Vaj- tswv txoj- lus uas tus Ntsuj- plig pub rau peb.

Huv tib- si los hnav thiab tuav peb thiaj li yuav kov- yeej.  
 Peb thaiv tau Ntxwg- nyoog xib- xub hneev; peb tsis raug txom- nyem.  
 Vaj- tswv twb qhib kev rau tej neeg txhua tus yuav txoj- sia.  
 Coj los ua rab ntaj tuav ntawm tes, niaj- hnuv ua siab ntev.

Nqi Tshooj

Peb tus Tswv Ye- xus Khe- tos. Koj mus ua peb ntej.



Coj peb tawm- tsam yeeb- ncuab. Yeeb- ncuab cial peb qhev.

**Tu Pab Yaj**  
Feed My Lambs

1. Tswv Ye- xus hais tias, tub Pe- tus, yog koj  
 2. Tus ntxhais qhev pom dheev, nws hais tias, koj twb  
 3. Muaj neeg los nug kiag Pe- tus tias, koj twb  
 4. Thaum me lau qaib qua, Pe- tus hnov. Pe- tus  
 5. Tswv Ye- xus hais tias, tub Pe- tus, yog koj

hlub Kuv tiag. Koj tu Kuv pab me yaj, me- tub, koj  
 nrog Ye- xus ua ke sav. Pe- tus fee plhu das nws,  
 yog neeg nyob Ka- li- lais. Koj lub suab hais lus ua  
 xav zoj txog Tswv Ye- xus tej lus qhia tseg cia, tu  
 hlub Kuv tiag. Koj tu Kuv pab me yaj, me- tub, koj

tu pab yaj. Me- tub es, rau siab tu pab yaj.  
 tsis lees paub. Neeg nrhiav kev txhaum nkaug Tswv Ye- xus.  
 rau kuv paub. Pe- tus twv ntxhias tias, "Kuv tsis yog."  
 nws siab heev. Nws tawm mus quaj quaj. Vim nws tshua.  
 tu pab yaj. Me- tub es, rau siab tu pab yaj.

## Thov Muab Roj Ntim Lub Teeb

Give Me Oil in My Lamp

1. Thov muab roj ntim lub teeb kom ci ntsa iab.  
 2. Thov kom kuv tau zoo nyob, tau kaj- siab lug.  
 3. Thov txib kuv mus txhua qhov, qhia Ye- xus zaj.

Thov muab roj ntim lub teeb nim- no. Thov muab  
 Thov kom kuv tau zoo nyob nim- no. Thov kom  
 Thov txib kuv mus txhua nrho txhua qhov. Thov txib

roj ntim lub teeb kom ci ntsa iab. Ci ntsa iab txog  
 kuv tau zoo nyob, tau kaj- siab lug. Tau kaj- siab lug  
 kuv mus txhua qhov qhia Ye- xus zaj. Qhia Ye- xus zaj

Nqi Tshooj  
 thaum Ye- xus rov los.  
 txog Ye- xus rov los. Hu Hau-xa- nas. Hu Hau-xa- nas.  
 txog Ye- xus rov los.

Hu Hau- xa- nas qhuas tus Tswv Ye- xus. Hu Hau- xa- nas.

Hu Hau- xa- nas. Hu- Hau- xa- nas qhuas Ye- xus.

**Kaj Ntug Lawm Sawv Ua Haujlwm**  
Work for the Night Is Coming

108

1. Kaj ntug lawm sawv ua haujlwm, nyob tsam peb ua tsis  
 2. Peb rau siab ntso ua haujlwm, tsis txhob ntshai tshav- ntuj  
 3. Tshuav tsis ntev twb yuav tsaus ntuj, muab siab rau ua kom


tiav. Tej dej lwg tseem ntsu dawb- vog saum tej nroj tej tsuag.  
 kub. Haujlwm muaj ntau rau peb ua, rau siab ntso ua tiag.  
 tiav. Koj saib hauv ntuj ci daj nruv, tsaus ntuj los zuzus.

Muab siab rau ua cheem tshav- ntuj nrig, tej duab hnuv ci ntuas  
 Txhua txhia lub caij uas peb cog qoob, tsis hais cog nplej, pob-  
 Ua lub siab ntev twb yuav txog caij peb mus pw so los


tuaj. Sawv kiag peb mus ua haujlwm, tsaus ntuj mam li so.  
 kws. Kav- tsij ua tiag tsam lig lawm, tej qoob- loo tsis zoo.  
 siav. Nim- no me hli, hnuv- qub tawm, peb yuav rov mus tsev.

## Cov Hluas Es, Yexus Hu Nej

Listen, Jesus Is Calling



1. Cov hluas es, Tswv Ye- xus hu nej txhua tus. Kav- tsij  
 2. Cov hluas es, Tswv Ye- xus hu nej los cuag. Nws pheej  
 3. Cov hluas es, Tswv Ye- xus hu nej sawv- daws. Thov ua  
 4. Cov hluas es, Tswv Ye- xus hu nej tawm mus. Qhia Nws




sawv tsees nrog Ye- xus mus. Ye- xus pab tau kom nej  
 tos rawv nej los txog ntua. Nej tsis txhob nkees ua Ye-  
 neeg uas muaj lub siab dawb. Nej tsis txhob nrog luag ua  
 zaj txhua qhov hauv qab ntuj. Nws tsa nej ua cov uas




ua neeg ncaj- ncees, cia siab ntsoov rau nej tus Cawm- seej.  
 xus txoj hauj- lwm; thov nej zoo siab tu nej tus Tswv.  
 kev phem kev qias; nej yog neeg uas muaj lub siab tshiab.  
 coj txhua haiv- neeg los yuav Nws ua lawv tus Cawm- seej.




Nws kom nej ua Nws cov thwj- tim, ua lub neej  
 Nws yuav pub kom nej muaj tswv- yim thiab yuav muaj  
 Ua rau Tswv Ye- xus tau ntsej- muag; tej kev txhaum  
 Qhia lawv paub los ntseeg, muaj txoj- sia, ua lub neej



tawg paj txi txiv. Niaj- hnuv mloog Tswv Ye- xus  
 Nws lub hwj- chim. Nej thiaj ua tau txhua puas  
 Ye- xus yuav ntxuav. Nws yuav saib xyuas. Nws tsis  
 haum Vaj- tswv siab. Nej nco ntsoov, Ye- xus yuav

tej lus qhuab- qhia. Nej tsis txhob ntshaw muaj nyiaj- txiag.  
 tsav yam tag- nrho mus txog hnuv Ye- xus rov los.  
 tso nej pov- tseg. Nws yuav tuav rawv nej txhais tes.  
 nrog nraim nej mus. Txhos caug ntua qhuas Tswv Ye- xus.

**Nej Mus Coj Lawv Los**  
 "Whosoever Will"

Nej mus coj lawv los. Nej mus coj lawv los. Cov ntseeg mus qhia

txoj- moo zoo rau sawv- daws hnov. Vaj- tswv hluv neeg sawv- daws,

hu kom rov los cuag thiaj tsis raug kev ploj kev tuag.

## Peb Nrog Yexus Mus Ua Ke

Trust and Obey



1. Peb nrog Ye- xus mus kev. Vam- khom Ye- xus txoj- lus.  
 2. Yog muaj duab tuaj ntxoov roos, yog muaj txoj- kev tsis zoo.  
 3. Thaum peb qhia Vaj- tswv lus, yog peb ntsib luag tej ntxub.  
 4. Yog peb khuv- xim kev phem, pheej tsis xav muab tso tseg.  
 5. Peb mloog Ye- xus tej lus, nrog Nws nyob ua ib ke.




Kev tsaus ntuj huv- si hloov ua tshav-ntuj. Peb ua haum Ye- xus  
 Tswv Ye- xus yuav muab tej no pov- tseg. Txoj- kev ploj, txoj- kev  
 Peb twb paub lawv ntxub Ye- xus ua ntej. Yog peb niaj- hnuv nyuaj-  
 Yuav tsis paub tau zoo nyob kaj- siab lug. Muab kev phem tso pov-  
 Peb thiaj muaj ib lub siab sib raug zoo. Nws hais dab- tsi peb




siab. Nws nrog peb nyob ib sim. Thiab nrog sawv- daws uas ntseeg  
 tuag. Kev txhawj xeeb, kev txom- nyem. Peb tsis ntshai yog, peb ntseeg  
 siab. Yog peb raug luag thuam thiab. Yuav tsum muab siab rau ntseeg  
 tseg. Cia Ye- xus koj peb kev. Nws yuav pab yog peb ntseeg  
 ua. Qhia mus qhov- twg peb mus. Tsis txhob ntshai yuav tsum ntseeg



Nqi Tshooj



thiab mloog lus.  
 thiab mloog lus.  
 thiab mloog lus. Ntseeg thiab mloog lus, tsis muaj dua lwm txoj- kev  
 thiab mloog lus.  
 thiab mloog lus.



Yuav zoo siab cuag Ye- xus txoj. Yuav tsum ntseeg thiab mloog lus.

## Zoo Siab Kawg, Kuv Tus Tswv Yexus

112

Step by Step

1. Zoo siab kawg, kuv tus Tswv Ye- xus. Koj txoj- kev kaj ua
2. Tso plhuav tseg tej qhov txhia qhov chaw. Tso kev dab thiab kev
3. Tswv Ye- xus qhia tias, yog txoj no. Thov Koj pab, txhob tso

kuv ntej. Kuv lub txim, Koj ris mus huv- si. Koj muab kuv lub  
ntiaj- teb. Nram ntej kuv tsis paub mus txoj- twg. Nim- no kuv qhov-  
kuv thim. Thov pab daws kuv lub txim huv- si. Koj pab kuv, kuv

Nqi Tshooj

txim pov- tseg.  
muag pom- kev. Nrog Koj mus, maj mam mus. Nrog tus Tswv Ye-

xus mus. Nrog Koj mus, mus ib txhis. Nim- no mus tsis rov thim.

## Kuv Yuav Nrog Yexus Mus

Follow On

1. Kuv yuav nrog Ye- xus mus, niaj- hnuv raws mus ti nkaus.  
 2. Hauv lub ntiaj- teb no muaj tej kev uas tsaus ntuj nti.  
 3. Ye- xus qhia tseg hais tias, yog leej- twg nrog Kuv mus.

Kuv tsis paub yuav taug kev ncaj los taug tej kev nkaus.  
 Neeg yuav raug kev mob, kev nkeeg thiab paub qaug zog zis.  
 Yog tus ntawd khuv- xim txoj- sia, nws txoj- sia yuav tu.

Txawm yog Nws yuav coj kuv mus nce toj siab los nqis hav.  
 Txawm yog raug tej kev txom- nyem los, kuv yeej yuav tsis ntshai.  
 Tus tsis khuv- xim nws txoj- sia thiab kwv tus ntoo khaub- lig.

Kuv zoo siab nrog Ye- xus mus. Kuv raws Nws qab.  
 Kuv zoo siab rau qhov Tswv Ye- xus nyob nrog nraim.  
 Tus ntawd yuav tau txoj- sia ntev dhawv mus ib txhis.

Nqi tshooj

1. Raws mus, raws mus. Kuv raws Ye- xus qab mus.  
 2. Raws mus, raws mus. Ye- xus tuav rawv kuv tes.



1.

Txhua txhia qhov, txhua lub zos. Kuv yuav raws Nws mus,

2.

Ye-xus ua kuv ntej mus, tsis pub kuv yuam-kev.

**Kuv Nrog Yexus Mus**  
Follow On

114

Tus Tswv Ye-xus, kuv yeej yuav nrog Koj mus.

1.

Mus qhov-twg, mus txoj-twg, kuv yuav nrog Koj mus.

2.

Niaj-hnub, niaj-hnub, niaj-hnub nrog Koj mus ua ke.

# Yexus Yog Lub Chaw Ruaj Khov Kho

The Solid Rock

1. Ye- xus yog lub chaw ruaj khov kho. Txaus peb  
 2. Vaj- tsvv phau ntawv qhia tseg hais tias, Tus yuav  
 3. Tus nkees khawb qhov; nws khawb ntiav ntiav. Nws muab

sawv- daws cia- siab tag- nrho. Nws yuav tsis pub leej-  
 ua tsev, nws npaj chaw cia. Qhov ncej khawb tob, muab  
 tus ncej lam txhos rau kiag. Ntuj dub ntuj nti, teb

twg yuam- kev. Nws yeej tsis muab leej- twg tso tseg.  
 ncej txhos rau. Txawm yog cua ntsawj, lub tsev tsis vau.  
 kaj teb nrig. Cua ntsawj lub tsev puas- tsuaj huv- si.

Nqi Tshooj

Peb cia siab ntsoov rau Tsvv Ye- xus. Nws yuav coj peb

mus nyob Ceeb tsheej. Yuav tau zoo nyob thiab kaj- siab lug.

# Tus Tswv Uas Zam Tau Txim

The Lord Forgives You

116

1. Tus Tswv uas zam tau txim, Nws hais tias, nej cia li ntsia  
 2. Yuav ua li cas pab tau neeg lub siab, kom lawv thiaj yuav  
 3. Cov tub- txib qhia Vaj- tswv txoj- moo zoo; lawv raug Ntxwg- nyoo

neeg ntiaj- teb. Txhua qhov txhia chaw muaj Vaj- tswv hauj- lwm,  
 paub qhov tseeb? Cov neeg uas lawv nyob hauv nej lub zos,  
 tawm- tsam loj. Nej yuav tsum tau thov Vaj- tswv pab lawv;

tiam- sis cov neeg ua muaj tsawg. Tej hauj- lwm uas zoo thiab  
 lawv tsis paub tus Tswv Cawm- seej. Vaj- tswv xav kom koj ua  
 pab kom lawv tsis txhob qaug zog. Nej puas kam lees ua tus

tsim- nyog ntawd. Nej puas txaus siab nrog lawv ua?" Cov ntseeg  
 Nws hauj- lwm. Coj neeg los ua Nws thwj- tim. Nej txhob  
 thov Vaj- tswv. Thov Vaj- tswv tsis tseg tsis tu. Nej niaj-

txhob ntshai cia li mus ua Vaj- tswv tes hauj- lwm nim- no.  
 ntshai cia li ua ntawm no, ua tim- khawv rau tej kwv- tij.  
 hnuv thov Vaj- tswv pab rau cov tub- txib qhia Vaj- tswv lus.

## Tsa Muag Ntsia Tej Liaj Teb

The Call for Reapers

1. Tsa muag ntsia liaj teb nplej siav txhua qhov. Kaj- tsij mus  
 2. Cov ntseeg es, kav- tsij qhia txoj- moo zoo. Kom mus thoob  
 3. Nej cov uas Vaj- tswv txib nej mus qhia. Kav- tsij rau

muab tsam zaus. Neeg lub siab yam nkaus tej nplej twb  
 plaws txhua qhov. Coj neeg rov los cuag Vaj- tswv. Lawv  
 siab qhia tiag. Sau tag- nrho txhua tus los cuag Ye-

Nqi Tshooj

siav, tos hnuv tus tswv mus sau.  
 thiaj yuav tau nyob sov siab so. Nej ntsia saib cov nplej siav  
 xus; lawv thiaj li tau txoj- sia.

daj rhuv. Rau siab ntso mus hlais kom tag. Neeg ntiaj- teb tab-

tom yuav puas- tsuaj mus. Nej kav- tsij mus qhia lawv.

# Cov Nplej Hauv Teb Tabtom Siav

The Fields Are White

1. Cov nplej hauv teb tab- tom siav txhua qhov, Kav- tsij mus hlais. Cov  
 2. Yog vim li cas tsis muaj lee- twg hlais sau coj los cia. Yog  
 3. Cov tub cov ntxhais sawv-daws yuav tsum mus qhia Vaj- tswv lus. Cov  
 4. Tswv Ye- xus twb cog lus tseg hais tias, tsis ntev yuav los. Tswv  
 5. Yog Vaj- tswv xav txib kuv mus qhov- twg, kuv yeej yuav mus. Yog  
 6. Yog kuv tau zoo los kuv raug txom- nyem, puam- chawj, Vaj- tswv. Yog

nplej hauv teb tab- tom siav txhua qhov, kav- tsij mus hlais.  
 vim li cas tsis muaj lee- twg hlais sau coj los cia.  
 tub cov ntxhais sawv- daws yuav tsum mus qhia Vaj- tswv lus.  
 Ye- xus twb cog lus tseg hais tias, tsis ntev yuav los.  
 Vaj- tswv xav txib kuv mus qhov- twg, kuv yeej yuav mus.  
 kuv tau zoo los kuv raug txom- nyem, puam- chawj, Vaj- tswv.

Nqi Tshooj

Peb cia li sawv tsees mus qhia txhua nrho txhia qhov.

Qhia kom tej neeg nyob qab ntuj, lawv sawv- daws puav- leej tau hnov.

## Cov Neeg Nyob Ntiajted Tsis Tau Paub

Send the Light

1. Cov neeg nyob ntiaj- teb tsis tau paub Tswv Ye- xus. Peb cov  
 2. Cov neeg Ma- ka dau- nias hu kom peb mus qhia. Peb cov  
 3. Tswv Ye- xus kom peb mus qhia thoob txhua txhia qhov. Peb cov  
 4. Yog peb rau siab ntso cia siab tsis txhob tso tseg. Peb cov

ntseeg kav- tsij mus. Lawv taug kev tsaus nti; lawv  
 ntseeg peb puas mus? Lawv tos Txoj- moo zoo; lawv  
 ntseeg peb puas nco? Peb nthuav Vaj- tswv txoj- lus  
 ntseeg yuav muaj zog. Peb yuav coj neeg los ntseeg

taug kev ploj kev tuag. Peb cov ntseeg kav- tsij mus.  
 xav tau txoj- sia tshiab. Peb cov ntseeg peb puas mus?  
 sawv- daws thiaj tau hnov. Peb cov ntseeg, peb puas nco?  
 Tswv Ye- xus coob leej. Peb cov ntseeg yuav muaj zog.

Nqi Tshooj  
 Taws lub teeb rau neeg pom- kev kaj- nrig. Txhob thaiv  
 cia pub ci ntsa iab. Taws lub teeb rau neeg pom-

kev kaj- nrig. Txhob cia tuag cawm lawv txoj- sia.

**Peb Cov Ntseeg Txhua Leej Txhua Tus**  
The Way to Heaven

120

1. Peb cov ntseeg txhua leej txhua tus yuav tsum qhia Vaj-  
2. Vaj- tswv txoj- lus muaj lub ntsiab, khaws cia pab cawm  
3. Nej cov yuav tsum kub siab lug, qhia neeg paub kev  
4. Vaj- tswv txoj- lus muaj nuj- nqis. Ci ntsa iab rau

tswv txoj- lus. Qhia cov neeg uas qhov- muag dig.  
neeg txoj- sia. Neeg ntshov plawv, neeg nyuaj- siab kawg.  
mus Ceeb tsheej. Lawv cov twb yuav poob kev tuag.  
qhov tsaus nti. Vaj- tswv txoj- lus nyob ruaj nrees.

Lawv thiaj rov pom- kev ib txhis. Rub lawv los cuag  
Nim- no mloog lus thiaj dim plaws. Tej uas Vaj- tswv  
Kav- tsij coj rau Ye- xus puag. Pab lawv dim ntawm  
Yug tau txoj- sia tas sim neej. Cov ntseeg qhia rau

Tswv Ye- xus. Lawv tau zoo nyob kaj- siab lug.  
qhuab- qhia tseg. Yuav coj txhua leej txoj hau- kev.  
dab txhais tes. Ntuas kom lawv tso kev txhaum tseg.  
sawv- daws hnov Vaj- tswv txoj- lus zoo tag- nrho.

## Peb Cov Uas Ntseeg Puas Hnov Vajtswv Hu

Go Ye into All the World

1. Peb cov uas ntseeg puas hnov Vaj- tswv hu peb mus. Qhia  
 2. Peb tsa muag ntsia saib tej neeg hauv ntiaj- teb no. Lawv  
 3. Vaj- tswv yeej hlub txhua txhia haiv- neeg hauv ntiaj- teb. Peb

neeg ntiaj teb kom lawv los ntseeg Ye- xus. Leej- twg yuav mus,  
 puav- leej xav kom lawv txhob raug kev ploj. Peb mus coj lawv  
 mus coj lawv los nyob hauv Vaj- tswv tsev. Peb coj poj tub

tso vaj tso tsev huv tib- si. Coj neeg los ntseeg thiaj tau txoj-  
 los nrog Vaj- tswv sib raug zoo. Lawv thiaj li yuav tau Vaj- tswv  
 se, niam- tsev, txiv- tsev txhua tus. Sawv- daws thiaj li tau zoo nyob

Nqi Tshooj

sia ib txhis.  
 txoj koob- hmoov. Vaj- tswv tsa Ye- xus ua tus kav. Nws  
 kaj siab lug.

kav tag- nrho ib puas yam tsav. Peb cia li tawm mus qhia txhua



haiv- neeg hauv qab ntuj, coj lawv los ua Ye- xus thwj- tim.

**Peb Yuav Mus Hu Kwvtij**  
Steadily Forward March

122

Peb yuav mus hu kwv- tij, kom lawv los ntseeg Ye- xus.

Txhua tus txhua haiv, txhua xeem, kom lawv los lees lub txim.

Cov nplua- nuj thiab cov pluag, txawm yog tus twg los xij. Yuav

coj lawv los. Tus kwv tus tij, Ye- xus yuav pab lawv dim.

## Kavtsij Mus Txhua Txhia Qhov

The Regions Beyond

1. Kav- tsij mus txhua txhia qhov. Qhia cov neeg raug txom- nyem.  
 2. Vaj- tswv yeej qhia hais tias, muaj coob leej tsis tau hnov.  
 3. Vaj- tswv hu cov ntseeg los, txib cov tub thiab cov ntxhais.  
 4. Tus uas khuv- xim txoj- sia, yeej tsis tau txoj koob- hmoov.

Thiab sawv- daws nyob thoob plaws hauv ntiaj- teb. Ua li cas peb cov  
 Lawv tsis paub Ye- xus tuag theej lub txhoj. Lawv tsis tso tej kev  
 Peb puas yuav cia Vaj- tswv ua tus xaiv? Yog Vaj- tswv txib peb  
 Nws tsis kam qhia Vaj- tswv txoj- moo zoo. Cov tsis ntseeg tab- tom

ntseeg tsis mus coj lawv los mloog. Yuav tsum qhia rau neeg paub  
 txhaum, yog tsis muaj neeg mus qhia. Lawv tsis thov Ye- xus cawm  
 mus qhia cov neeg raug txom- nyem. Peb tsis txhob tso txoj hauj-  
 taug txoj- kev ploj, txoj- kev tuag. Lawv tsis hnov, lawv thiaj poob

*Nqi Tshooj*  
 txoj- moo zoo.  
 lawv txoj- sia. Peb mus coj neeg los mloog  
 lwm pov- tseg.  
 kev puas- tsuaj.

Kav- tsij qhia txoj- moo zoo Vaj- tswv txib

peb cov mus qhia kom neeg ntseeg Ye-xus.

**Kwvtij Sawvdaws Los Mloog Kuv Qhia**

Listen to My Instruction

1. Kwv- tij sawv- daws los mloog kuv qhia. Nej thiaj tau txoj- sia.  
 2. Kwv- tij sawv- daws los mloog kuv hais. Txhob ua neeb ua yaig.  
 3. Kwv- tij sawv- daws los mloog kuv ntuas. Muab kev txhaum tso plhuav.

Vaj- tsv txib Tsv Ye- xus los, tuag theej peb lub txhoj.  
 Nej txhob teev dab txhob teev mlom, tej ntawd yeej tsis khov.  
 Ye- xus kov- yeej dab Ntxwg- nyoog saum tus khaub- lig ntoo.

Tsv Ye- xus hluv peb. Nws thiaj zoo siab raug txom- nyem.  
 Dab Ntxwg-nyoog hem nej. Nws kom nej sawv- daws yuam- kev.  
 Nej yuav tau zoo nyob. Tsis txhob ntshai ua vib ua npog.

Tsv Ye- xus ris peb lub txim. Peb sawv- daws thiaj tau dim.  
 Nej yuav raug kev ploj kev tuag. Thaum kawg nej yuav puas- tsuaj.  
 Hnub no los ntseeg Tsv Ye- xus. Nej yuav tau kaj- siab lug.

## Kavtsij Mus Qhia Txhua Tus

To the Work

1. Tswv Ye- xus qhia hais tias, kom peb qhia txoj- moo zoo.  
 2. Tswv Ye- xus qhia hais tias, kom mus pab cov txom- nyem  
 3. Tswv Ye- xus qhia hais tias, tsis txhob nyob dawb nyob do.  
 4. Tswv Ye- xus qhia hais tias, kom ua raws nws siab nyiam.

Mus txhua nrho qhov txhia chaw. Mus nram hav thiab pem roob.  
 Qhia lawv paub Vaj- tswv zaj kom lawv tso kev txhaum tseg.  
 Yuav tsum muab siab rau mus qhia txhua nrho, txhua txhia qhov.  
 Coj lub neej kom tsim- nyog qhov uas peb yog neeg tshiab.

Coj txhua haiv- neeg los ntseeg, ua Ye- xus cov thwj- tim.  
 Tus uas tshaib, tus uas nqhis, tus muaj mob, tus muaj nkeeg  
 Cov neeg thoob lub qab ntuj thiaj tau hnov Ye- xus zaj.  
 Hauv ntiaj- teb peb tsis tau ua li tej neeg nplua- nuj

Tswv Ye- xus pub rau lawv tau txoj- sia mus ib txhis.  
 Mus qhia sawv- daws thiab koj lawv los ntseeg tus Cawm- seej.  
 Lawv yuav tso txoj qub kev tseg, taug txoj- kev zoo tshaj.  
 Tiam- sis Ye- xus twb khaws peb nqi- zog cia Ceeb tsheej.

*Nqhi Tshooj*  
 Kav- tsij mus qhia txhua tus. Kav- tsij mus qhia txhua tus. Ceev- faj

zov niaj- hnuv thov. Tsis ntev Tswv Ye- xus yuav rov los.

**Peb Qhia Rau Nej Sawvdaws**

Jesus Saves

1. Peb qhia rau nej sawv- daws mloog. Tswv Ye- xus txoj- moo zoo.  
 2. Peb qhia rau nej sawv- daws hnov. Ye- xus theej peb lub txhoj.  
 3. Hnuv no yog hnuv zoo caij nyoog. Nej cia li tig ntsej mloog.

Txhua txhia qhov thiab txhua txhia leej thiaj li paub tus Cawm- seej.  
 Ye- xus tuag saum ntoo khaub- lig, pab peb dim peb lub txim.  
 Ye- xus sawv hauv qhov tuag los cawm peb dim txoj- kev ploj.

Nej cov uas nyob pem yaj- sab thiab nej cov uas nyob nram  
 Nej cov uas muaj mob, muaj nkees. Nej sawv- daws cia siab los  
 Cov tsis ntseeg tsis dim lub txim. Lawv yuav txom- nyem mus ib

hav. Leej- twg xav taug txoj- kev tshiab. Tswv Ye- xus cawm txoj- sia.  
 ntseeg. Nej cov uas nyob nyuaj- siab ntsuav. Nej los mloog lus qhuab ntuas.  
 txhis. Cov uas ntseeg tau nyob chaw tshiab. Tswv Ye- xus cawm txoj- sia.

## Yexus Txib Peb Mus Qhia

The Comforter Has Come

1. Ye- xus kom peb sawv- daws kav- tsij mus qhov txhia chaw. Qhia  
 2. Peb qhia cov neeg muaj nyiaj, txhob cia siab rau nyiaj- txiag. Tej  
 3. Nej cov uas yog neeg pluag; nej twb txom- nyem ua luaj. Nej

Vaj- tswv txoj- lus tseeb. Coj neeg txhua tus los ntseeg. Peb  
 ntawd Vaj- tswv yuav rhuav. Qhov txhia chaw yuav puas- tsuaj. Peb  
 siab twb xav tsis txhua. Tsis ntev lub neej yuav dua. Thov

sawv- daws yuav tsum qhia. Neeg thiaj li hloov lub siab Ye- xus  
 ntseeg Ye- xus zoo dua. Peb thiaj tsis ntshai kev tuag. Ye- xus  
 nej los nrog peb mloog. Nej thiaj yuav tau koob- hmoov. Sawv- daws

Nqi Tshooj  
 txib peb mus qhia.  
 ntuas peb lub siab. Ye- xus txib peb mus qhia. Ye- xus txib peb mus  
 thiaj tau txoj- sia.

qhia. Nws Ntsuj- plig yuav pab peb coj txoj- moo zoo mus tseb. Poj- niam,

txiv- neej yuav mus coj neeg los ntseeg Ye- xus. Ye- xus txib peb mus qhia.

**Koom Tes Ua Haujlwm**  
United We Stand

128

1. Peb koom tes tuaj ua Vaj- tswv txoj haujlwm. Tsis txhob  
 2. Peb koom tes mus coj neeg los ntseeg Ye- xus Peb tuav  
 3. Peb koom tes peb thiaj yog Ye- xus thwj- tim. Kev koom

nkees, yuav tsum rau siab thov Vaj- tswv. Muab tej lus tseeb los ua siv  
 rab ntaj uas yog Vaj- tswv txoj- lus. Muab txoj- kev ntseeg coj los ntis  
 tes thiaj tawg paj thiab txi taus txiv. Muab peb lub siab pub rau Vaj-

sia. Muab txoj- kev ncaj los npog hau- siab. Muab txoj- kev dim txim  
 yus. Muab lub siab ntev ua Nws haujlwm. Thov Vaj- tswv pab cov  
 tswv. Muab peb lub neej rau Vaj- tswv tswj. Peb koom tes thiaj li

los ua kaus- mom ntoo. Sawv taw tsees npaj siab qhia txoj- moo zoo.  
 ntseeg ua tau siab ntev. Tsis txhob pub kev ntshov siab los tav kev.  
 tsis muaj kev ntshov siab. Kev koom tes yog daim phiaj, rau peb ntsia.

## Kuv Los Ntseeg Yexus

Freely, Freely

1. Kuv los ntseeg Ye- xus. Kuv  
 2. Ye- xus muaj hwj- chim kav  
 3. Tswv Ye- xus tsis khuv- xim

thiaj dim txim. Kuv tau txoj- sia  
 ntiaj- teb no. Nws kav tej neeg  
 Nws txoj- sia. Nws hlub; Nws xav

ntev dhawv mus ib txhis. Vim kuv  
 nyob txhua qhov tag- nrho. Nws xav  
 pub nej muaj siab tshiab. Nim- no

ntseeg Ye- xus, kuv thiaj tuaj  
 kom nej ntseeg, cia siab rau  
 Ye- xus tos rawv nej rov



qhia. Kuv qhia Ye- xus txoj- kev hlub rau  
 nws. Nej lees yuav Ye- xus ua nej tus  
 los. Nej tso plhuav tej qub kev txhob nco

Nqi Tshooj

nej.  
 Tswv. Ye- xus hlub nej sawv- daws. Nws tuag theej nej lub  
 txog.

txhoj. Nws xav coj nej rov qab los

Ye- xus xav coj nej nrog Nws ua kwv- luag.

Nej thiaj tsis raug kev puas- tsuaj.

## Kuv Qhia Rau Nej Sawvdaws Paub

I'll Tell the World

1. Kuv qhia rau nej sawv-daws paub hais tias, kuv yog ib  
2. Kuv qhia rau nej sawv-daws paub hais tias, ib hnuv twg

tug ntseeg Tswv Ye- xus. Kuv yuav tsis txaj- muag  
Ye- xus yuav rov los. Yus yeej tsis paub, hnuv

qhia Nws lub Npe. Kuv yuav qhia Nws zaj txhua txhia qhov.  
twg Nws rov los. Yus npaj tos txhua hnuv thiab txhua hmo.

Kuv qhia rau nej paub hais tias, Ye- xus cawm tau kuv.  
Thaum Nws los neeg tiam neej yuav dua mus. Txhua txhia tus

Words: Baynard L. Fox 1932-1982 Translation by permission. Copyright 1958, 1963, renewal 1986 by Fred Bock Music Company.  
Music: Baynard L. Fox 1932-1982

All rights reserved. Used by permission

Nws pub txoj- sia rau kuv. Kuv paub tseeb tias, yog  
 uas yeej mloog Ye- xus lus, lawv qhov muag yuav pom

nej los cuag Nws. Nws yuav pub txhua yam rau nej  
 tej koob- hmoov Ye- xus npaj tseg cia rau lawv thiab

thiab. Kuv qhia rau nej sawv- daws paub hais tias,  
 kuv. Peb cov ntseeg, peb qhia rau nej hais tias,

Tswv Ye- xus yog kuv tus Cawm- seej. Kuv txoj- sia thiab  
 Tswv Ye- xus yog tus cawm txoj- sia. Nws hlub nej txhua

lub siab yog Nws tug. Kuv yuav nrog Nws mus txhua txoj- kev.  
 txhia leej huv tib- si. Nws xav pab kom nej txhua tus dim.

## Kuv Nyiam Hais Txog Vajtswv Txojlus

I Love to Tell the Story

1. Kuv nyiam hais txog Vaj- tswv txoj-lus; uas qhia txog ntuj Ceeb- tsheej. Kuv  
 2. Kuv nyiam hais txog Vaj- tswv txoj- lus, kho tau neeg lub siab tus. Tej  
 3. Kuv nyiam hais txog zaj uas ua tau rau tej neeg lub siab kaj. Tej

nyiam hais txog Tswv Ye- xus txoj kev hlub uas loj heev. Kuv  
 lus cawm tau neeg txoj- sia, ua neej nyob kaj- siab lug. Kuv  
 lus ntawd pab tau tus neeg tshaib thiab nqhis kom tsau plab. Kuv

nyiam hais Vaj- tswv kev hlub, rau qhov zaj ntawd muaj  
 nyiam hais txog txoj- moo zoo, muaj ntau leej tsis tau  
 nyiam hu nkauj seev yees qhuas tus Tswv Cawm- seej Ye-

tseeb. Thaum hais zaj ntawd, ua rau kuv lub siab muaj kev thaj- yeeb.  
 hnov. Vaj- tswv tej lus cawm tau neeg, tus qaug zog rov muaj zog.  
 xus. Kuv nyiam hu nkauj qhuas Vaj- tswv. Kuv qhuas Nws lub siab hlub.

Nqi Tshooj

Kuv nyiam hais txog txheej thaum ub, Vaj- tswv txib Nws tib

Leej-tub los cawm neeg hauv ntiaj- teb no, twb yog vim Vaj- tswv hlub.

## Peb Cov Ntseeg Cia Li Sawv Tsees

132

Stand Up, Christian Men

1. Peb cov ntseeg cia li sawv tsees. Twb txog hnub  
 2. Cov ntseeg tsis txhob pheej tos luag. Neeg tsis ntseeg  
 3. Peb nco ntsuj ntsoov txoj- lus qhia. Peb tsis txhob  
 4. Peb tawm mus qhia Ye- xus zaj. Neeg txhua haiv

peb sawv- daws ras dheev. Tej qhov txhia chaw hauv  
 yeej yuav raug puas- tsuaj. Muab peb cev nqaij daim  
 khuv- xim peb txoj- sia. Vaj- tswv tus Ntsuj- plig  
 thiaj pom txoj- kev kaj. Txhiab niaj puas xyoo, lawv

lub ntiaj- teb tsis txhob khaws cia, tso pov- tseg.  
 tawv lub siab pub rau Tswv Ye- xus kav kiag.  
 yuav los pab kom peb sawv- daws muaj zog nchav.  
 nrog peb nyob, tsuas muaj kev tau zoo tag- nrho.

## Tus Tsim Neeg Txhua Tus

God Who Created All Things

1. Tus tsim neeg txhua tus, tsim ntiaj- teb, tsim lub ntuj, tsim  
 2. Vaj- tswv hu los cuag, peb cov Hmoob thiab Mab Suav. Cov  
 3. Vaj- tswv hlub sawv- daws; nej tsis txhob ua siab tawv. Nws

xyoob, tsim tej ntoo. Tsim tej nyuag me nas me noog. Vaj-  
 Los- tsuas, cov Thaib, cov Pub- thawj thiab txhua txhia haiv. Ua  
 ua siab ntev tos, kav- tsij tso tej kev txhaum tseg. Yog

tswv txib Ye- xus los pab peb hauv ntiaj- teb. Nws  
 Vaj- tswv me- nyuam, peb tsis raug txom- nyem ntsuav. Los  
 nej ntseeg Ye- xus, nws niaj- hnuv coj nej mus. Nws

hlung peb sawv- daws. Nws tuag txhiv peb dim plaws.  
 ntseeg Tswv Ye- xus. Tau zoo nyob kaj- siab lug.  
 tuav rawv txhais tes. Yeej tsis pub nej yuam- kev.

Nqi tshooj  
 Nej los ntseeg Ye- xus. Thov nej los ntseeg Ye- xus.

Cov neeg hauv ntiaj- teb no yuav tsum los ntseeg Ye- xus.

## Cov Kwvtij Hmoob

134

Time Does Not Wait for You

1. Cov kwv- tij Hmoob nyob txhua lub zos. Nej tsis txhob tos nej thiaj  
 2. Ye- xus yog tus muaj txoj- sia nyob. Tswv Ye- xus yog tus loj  
 3. Los cuag Ye- xus, kwv- tij sawv- daws. Ntseeg tus Cawm- seej tsis txhob

yuav dhau. Nej twb tsis paub xyov tag- kig yuav zoo li cas.  
 dua ntais. Nws thiaj tsis ntshai nqis los tuag saum ntoo khaub- lig.  
 tos ntev. Nws yuav pab nej cov uas raug txoj- kev txom- nyem.

Kav- tsij ntseeg thiab los lees yuav Ye- xus tus muaj hwj- chim.  
 Nws cov ntshav txhiv peb dim ntxuav sawv- daws lub siab huv huv.  
 Yog nej tso txoj- kev phem, Tswv Ye- xus yuav pab nej k'jag.

Nej thiaj li yuav tau dim. Muaj txoj- sia mus li ib txhis.  
 Peb thiaj tau mus Ceeb tsheej. Muaj kev tau zoo kaj- siab lug.  
 Cia Ye- xus kav lub siab. Nej thiaj yuav ua tau neeg tshiab.

## Vajtswv Hlub Neeg Hauv Ntiajteb

Christ Receiveth Sinful Men

1. Vaj- tswv hlub neeg hauv ntiaj- teb. Nws txib Ye- xus  
 2. Nej yog neeg uas pheej yuam- kev. Dab Ntxwg- nyoog yuam  
 3. Nej cov hluas thiab nej cov laus. Yog nej dhuav nej  
 4. Qhov uas Ye- xus theej lub txhoj. Twb yog Ye- xus

los pab nej. Neeg txom- nyem thiab tej neeg pluag. Kom tsis  
 nej ua qhev. Nej hlawv xyab hlawv ntawv pawg lug. Niaj- hnuv  
 tej kev txhaum. Cia Ye- xus cawm nej txoj- sia. Nej thiaj  
 koj nej los nrog Vaj- tswv tau sib raug zoo. Thov nej

Nqi Tshooj  
 txhob raug kev puas- tsuaj.  
 taug txoj- kev tsaus ntuj. Peb hais qhia  
 yuav taug txoj- kev tshiab.  
 sawv- daws txav los mloog.

rau nej hais tias, Vaj- tswv hlub  
 cov neeg yuam- kev. Nws kom rov los



tau txoj- sia. Vaj- tswv hlub cov neeg yuam- kev.

**Los Ntseeg Yexus**  
Come to Jesus

1. Los ntseeg Ye- xus. Los ntseeg Ye- xus. Los ntseeg  
 2. Nws yuav pab koj. Nws yuav pab koj. Nws yuav  
 3. Nws yuav zam txim. Nws yuav zam txim. Nws yuav  
 4. Txhob ua dab qhev. Txhob ua dab qhev. Txhob ua  
 5. Koj tsis txhob tos. Koj tsis txhob tos. Koj tsis  
 6. Koj tsis txhob ntshai. Koj tsis txhob ntshai. Koj tsis

Ye- xus nim- no. Nim- no los ntseeg  
 pab koj kom dim. Nim- no Nws yuav  
 zam koj lub txim. Nim- no Nws yuav  
 dab tauj dab qhev. Nim- no txhob ua  
 txhob tos kwv- tij. Nim- no koj tsis  
 txhob ntshai Ntxwg- nyoog. Nim- no koj tsis

Ye- xus. Los ntseeg Ye- xus nim- no.  
 pab koj. Nws yuav pab koj kom dim.  
 zam txim. Nws yuav zam koj lub txim.  
 dab qhev. Txhob ua dab tauj dab qhev.  
 txhob tos. Koj tsis txhob tos kwv- tij.  
 txhob ntshai. Koj tsis txhob ntshai Ntxwg- nyoog.

## Kuv Lees Yuav Tswv Yexus

Do Lord

1. Kuv lees yuav Tswv Ye- xus los ua kuv tus Cawm-  
 2. Kuv yuav kwv tus khaub- lig ntoo thiab nrog Ye- xus  
 3. Kuv yuav mloog Tswv Ye- xus lus thiab ua raws Nws  
 4. Koj puas lees yuav Ye-- xus los ua koj tus Cawm-  
 5. Ye- xus yeej yuav rov qab los coj peb mus Ceeb

seej. Kuv lees yuav Tswv Ye- xus los ua kuv tus  
 mus. Kuv yuav kwv tus khaub- lig ntoo thiab nrog Ye-  
 qhia. Kuv yuav mloog Tswv Ye- xus lus thiab ua raws  
 seej? Koj puas lees yuav Ye- xus los ua koj tus  
 tsheej. Ye- xus yeej yuav rov qab los coj peb mus

Cawm- seej. Kuv lees yuav Tswv Ye- xus los ua  
 xus mus. Kuv yuav kwv tus khaub- lig ntoo thiab  
 Nws qhia. Kuv yuav mloog Tswv Ye- xus lus thiab  
 Cawm- seej? Koj puas lees yuav Ye- xus los ua  
 Ceeb tsheej. Ye- xus yeej yuav rov qab los coj

kuv tus Cawm- seej. Yuav ntseeg Nws mus ib sim.  
 nrog Ye- xus mus. Yuav nrog Nws mus ib sim.  
 ua raws Nws qhia. Yuav mloog Nws lus ib sim.  
 koj tus Cawm- seej? Lees yuav Nws mus ib sim.  
 peb mus Ceeb tsheej. Mus nrog Nws nyob ib txhis.

# Ntseeg Yexus Zoo Tshaj

It Is Better to Believe in Jesus

1. Ntseeg Ye- xus zoo tshaj, tseg ncu a kev  
 2. Dhuav siab rau tej qub, taug txoj- kev  
 3. Tom ntej tshav ntuj nrig, tom qab tsaus  
 4. Ntiaj- teb yuav puas- tsuaj, cov ntseeg yuav  
 5. Neeg ntiaj - teb sib ntxub los muaj Ye-  
 6. Vaj- tswv lus tsim- txiaj, Ntxwg- nyoog lus

teev dab. Ntseeg Ye- xus zoo tshaj, tseg ncu a kev  
 tshiab mus. Dhuav siab rau tej qub, taug txoj- kev  
 ntuj nti. Tom ntej tshav ntu nrig, tom qab tsaus  
 nyob ruaj. Ntiaj- teb yuav puas- tsuaj, cov ntseeg yuav  
 xus hlub. Neeg ntiaj - teb sib ntxub los muaj Ye-  
 dag- ntxias. Vaj- tswv lus tsim- txiaj, Ntxwg- nyoog lus

teev dab. Ntseeg Ye- xus zoo tshaj, tseg ncu a kev  
 tshiab mus. Dhuav siab rau tej qub, taug txoj- kev  
 ntuj nti. Tom ntej tshav ntuj nrig, tom qab tsaus  
 nyob ruaj. Ntiaj- teb yuav puas- tsuaj, cov ntseeg yuav  
 xus hlub. Neeg ntiaj - teb sib ntxub, los muaj Ye-  
 dag- ntxias. Vaj- tswv lus tsim- txiaj, Ntxwg- nyoog lus

teev dab. Los ntseeg Ye- xus, los ntseeg Ye- xus.  
 tshiab mus. Los ntseeg Ye- xus, los ntseeg Ye- xus.  
 ntuj nti. Los ntseeg Ye- xus, los ntseeg Ye- xus.  
 nyob ruaj. Los ntseeg Ye- xus, los ntseeg Ye- xus.  
 xus hlub. Los ntseeg Ye- xus, los ntseeg Ye- xus.  
 dag- ntxias. Los ntseeg Ye- xus, los ntseeg Ye- xus.

"I Have Decided to Follow Jesus" arranged by William A. Reynolds © Copyright 1962. Renewed 1987  
 Broadman Press. All Rights Reserved. Used by Permission.

## Thaum Ub Kuv Ua Dab Qhev

Himself

1. Thaum ub kuv ua dab qhev. Nim- no kuv tso tseg.  
 2. Thaum ub tsaus kuv ntuj nti. Nim- no nyob kaj nrig.  
 3. Thaum ub kuv xav tau hmoov. Nim- no Vaj- tswv foom.  
 4. Thaum ub kuv tsis cia siab. Nim- no twb dim tiag.

Thaum ub kuv pheed ntshai dab. Nim- no Vaj- tswv pab.  
 Thaum ub tsis paub ua neej. Nim- no tau Ceeb- tsheej.  
 Thaum ub kuv ua neeg phem. Nim- no tso pov- tseg.  
 Thaum ub kuv tsis tshua ntseeg. Nim- no tau koob- meej.

Thaum ub lub siab tsis tus. Nim- no kaj siab lug.  
 Thaum ub ua ywj kuv siab. Nim- no muaj siab tshiab.  
 Thaum ub kuv khaws kev chim. Nim- no zeem mus li.  
 Thaum ub kuv ntshai kev tuag. Nim- no muaj kwv- luag.

Thaum ub tsuas xav tau zoo. Nim- no tau koob- hmoov.  
 Thaum ub kuv vwj Nws txheej. Nim- no nco tshav- ntuj.  
 Thaum ub kuv hais luag plig. Nim- no thov zam txim.  
 Nrog kuv nyob mus niaj txhiab. Ua ke nyob Ceeb tsheej.

Nqi Tshooj

Nim- no kuv yuav hu nkauj qhuas kuv tus Cawm- seej Ye- xus.

Puas yam tsav uas kuv muaj no puav- leej yog Vaj- tswv pub.

**Niam Txiv Ib Txwm Puavleej Digmuag**

**140**

Lord, I'm Coming Home

1. Niam- txiv ib txwm puav- leej dim- muag. Pheej taug  
 2. Thaum ub kuv nyiam taug txoj- kev txhaum. Kuv tig  
 3. Kuv zoo siab kawg, yuav ntseeg ib txhis. Kuv tso  
 4. Nws pub txoj- sia rau kuv ib txhis. Kuv muab

txoj- kev tuag. Mus kev tsaus ntuj, mus kev txom- nyem.  
 hlo rov los. Pe dab, pe mlom, kuv ua tsis taus.  
 dab pov- tseg. Ye- xus coj kuv taug kev kaj- nrig.  
 siab rau ntseeg. Nim- no kuv ntseeg mus li tsis thim.

Nqi Tshooj

Kuv tig hlo rov los.  
 Kuv tig hlo rov los. Los cuag Koj. Los cuag Koj thiaj li tsis puas-  
 Kuv tso dab pov- tseg.  
 Kuv muab siab rau ntseeg.

tsuaj. Ye- xus pab kuv dim kev tuag. Nim- no nrog Koj mus.

## Tagnrho Lub Ntiaj teb No Txhua Qhov

The Light of the World Is Jesus

1. Tag- nrho lub ntiaj- teb no txhua qhov tsaus ntuj nti.  
 2. Peb cov uas ntseeg Ye- xus tsis maub mus hmo ntuj.  
 3. Thaum cov ntseeg mus nyob puag saum lub Ceeb- tsheej ntuj.

Ntxwg- nyoog dag- ntxias neeg yuam- kev mus. Vaj- tswv txib  
 Peb twb tso peb tej kev txhaum tseg. Peb yeej yuav  
 Qhov ntawd tsis muaj hnuv tsis muaj hli. Vaj- tswv lub

Ye- xus los pab neeg dim lub txim. Peb yuav tsum los ntseeg  
 nrog Tswv Ye- xus taug kev nruab- hnuv. Tswv Ye- xus tuav rawv  
 hwj- chim ci ntsa iab rau txhua tus. Sawv- daws tau zoo nyob

Nqi Tshooj

Tswv Ye- xus.  
 peb txhais- tes. Los ntseeg Ye- xus. Nws nyob hauv ntiaj- teb.  
 mus ib txhis.

Nws yog lub teeb uas pheej ci ntsa iab. Neeg uas dig muag,

nim- no twb pom- kev. Thov sawv- daws los ntseeg Ye- xus tiag.

**Los Ntseeg Yexus**  
Almost Persuaded

142

1. Los ntseeg Tswv Ye- xus, los ntseeg nim- no.  
2. Los ntseeg Tswv Ye- xus, los ntseeg Nws kiag.  
3. Los ntseeg Tswv Ye- xus, los ntseeg nim- no.

Los ntseeg Tswv Ye- xus. Ye- xus tos koj. Koj tsis  
Los ntseeg Tswv Ye- xus. Los yuav siab tshiab. Ye- xus  
Los ntseeg Tswv Ye- xus. Ye- xus tos koj. Ua cas

txhob xav hais tias, hnuv puav koj los ntseeg tiag.  
hu koj los cuag. Ua cas koj pheej tos luag.  
koj nyiam kev tuag. Kav- tsij los txhos caug ntua.

Ntshai tsum tos ntev yuav lig. Koj yuav tsis dim.  
Nyias yuav tsum los ntseeg nyias. Nyias thiaj li dim.  
Lees koj lub txim rau Nws. Koj thiaj yuav dim.

## Los Ntseeg Tswv Yexus

Come to the Saviour

1. Los ntseeg Tswv Ye- xus tus muaj hwj- chim. Nws tuag  
 2. Cov me- nyuam yaus, cov hluas thiab cov laus. Sawv- daws  
 3. Los ntseeg hnuv no, muab kev txhaum tso tseg. Ua lub

txhiv peb saum tus ntoo khaub- lig. Ye- xus cov ntshav  
 los ntseeg, nej thiaj tsis ua txhaum. Mloog Ye- xus lus  
 neej tshiab taug Ye- xus txoj- kev. Muab siab rau ntseeg

ntws cawm peb txoj- sia. Ye- xus tos nej ntseeg kiag.  
 thiab coj kev- cai tshiab nej thiaj yuav tau txoj- sia.  
 khaws nkaus Nws tej lus. Los ntseeg tus Tswv Ye- xus.

Kwv- tij sawv- daws, thov nej txav los cuag. Nws yuav  
 Kwv- tij sawv- daws, nej tsis txhob tos luag. Nej los  
 Kwv- tij sawv- daws, nej puas npaj tau txhij. Yuav nrog

pab kom nej dim txoj- kev tuag. Ye- xus hlub nej,  
 ntseeg nej thiaj tsis raug puas- tsuaj. Txij hnuv no mus,  
 Ye- xus nyob ntev dhawv ib txhis. Nws tu chaw cia,



ua nej tus Cawm- seej. Thov nej kav- tsij los ntseeg.  
 taug kev ncaj kev ncees. Thov nej kav- tsij los ntseeg.  
 rau saum ntuj Ceeb- tsheej. Thov nej kav- tsij los ntseeg.

**Los Ntseeg Yexus**  
 Only Believe

1. Los ntseeg Ye- xus. Los ntseeg Ye- xus. Nws ua tau  
 2. Los ntseeg Ye- xus. Los ntseeg Ye- xus. Nws tuag txhiv  
 3. Los ntseeg Ye- xus. Los ntseeg Ye- xus. Ye- xus yuav

txhua yam. Los ntseeg Ye- xus. Los ntseeg Ye- xus. Los ntseeg  
 koj dim. Los ntseeg Ye- xus. Los ntseeg Ye- xus. Los ntseeg  
 rov los. Los ntseeg Ye- xus. Los ntseeg Ye- xus. Los ntseeg


Ye- xus. Thov Nws los pab koj. Los ntseeg Ye- xus.  
 Ye- xus. Tau txoj- sia ib txhis. Los ntseeg Ye- xus.  
 Ye- xus. Kav tsij los txhob tos. Los ntseeg Ye- xus.

## Tswv Yexus Lub Npe

Blessed Be the Name



1. Tswv Ye- xus lub Npe. Tswv Ye- xus lub Npe. Tswv  
 2. Tswv Ye- xus kov- yeej. Tswv Ye- xus kov- yeej. Tswv  
 3. Ye- xus yuav rov los. Ye- xus yuav rov los. Ye-  
 4. Cov ntseeg yuav tau mus. Cov ntseeg yuav tau mus. Cov



Ye- xus lub Npe zoo kawg nkaus. Tswv Ye- xus lub Npe.  
 Ye- xus kov- yeej Dab Ntxwg- nyoog. Tswv Ye- xus kov- yeej.  
 xus yuav rov los hauv ntiaj- teb. Ye- xus yuav rov los.  
 ntseeg yuav tau mus nyob Ceeb tsheej. Cov ntseeg yuav tau mus.



Tswv Ye- xus lub Npe. Tswv Ye- xus lub Npe  
 Tswv Ye- xus kov- yeej. Tswv Ye- xus kov- yeej  
 Ye- xus yuav rov los. Ye- xus yuav rov los  
 Cov ntseeg yuav tau mus. Cov ntseeg yuav tau mus

Nqi Tshooj



zoo kawg nkaus.  
 Dab Ntxwg- nyoog. Ha- le- lu- yas. Ha- le- lu- yas.  
 hauv ntiaj- teb.  
 nyob Ceeb tsheej.



1. Tswv Ye-xus lub Npe zoo kawg nkaus. Tswv Ye-xus lub Npe zoo kawg nkaus.

2. Tswv Ye-xus lub Npe zoo kawg nkaus. Tswv Ye-xus lub Npe zoo kawg nkaus.

**Tswv Yexus Yog Vajtswv**  
The Name of Jesus Christ

146



1. Tswv Ye-xus yog Vaj-tswv tus muaj hwj-chim. Nws ib txwm nyob thiab  
 2. Ye-xus kav saum-ntuj thiab ntiaj-teb tib-si. Nim-no kuv ntseeg Ye-  
 3. Kuv tsis txaj-muag hais txog Ye-xus lub Npe. Ye-xus lub Npe ntiab

muaj txoj-sia ib txhis.  
 xus tus muaj hwj-chim. Thaum Dab Ntxwg-nyoog los dag ntxias kuv.  
 Dab Ntxwg-nyoog khiav deb.

Nqi Tshooj

Kuv hu Ye-xus Khe-tos lub Npe. Niag Dab Ntxwg-nyoog khiav tawm tam-  
 sim ntawd mus. Niag Dab Ntxwg-nyoog khiav tawm tam-sim ntawd mus.

## Nws Lub Npe Zoo Kawg Nkaus

His Name Is Wonderful

Nws lub Npe zoo kawg nkaus. Nws lub Npe loj kawg nkaus. Nws lub  
 Npe zoo kawg nkaus tus Tswv Ye- xus. Nws tsim ntiaj- teb lub ntuj,  
 tsim ib puas tsav tag- nrho. Nws lub Npe zoo kawg nkaus tus Tswv Ye-  
 xus. Nws yog tus Tswv yug zoo, yog pob-zeb uas ruaj khov, yog huab-  
 tais muaj hwj- chim. Txhos caug ntawm Nws xub- ntiag. Ua Nws  
 tsaug tag yus siab. Nws lub Npe loj kawg nkaus tus Tswv Ye- xus.

# Koj Tsis Pab, Kuv Ua Tsis Tau Dabtsi

148

Without Him

1. Koj tsis pab, kuv ua tsis tau dab- tsi. Koj tsis pab, ntshai kuv  
 2. Koj pab kuv thiaj li ua tau huv- si. Koj pab kuv, kuv thiaj

ua tsis zoo. Koj tsis pab, kuv yuav kov tsis yeej li.  
 li kov- yeej. Koj pab kuv, kuv yeej tsis ntshai dab- tsi.

Nqi Tshooj

Vim kuv ib txwm tsis muaj zog. Ye- xus, Tswv Ye-  
 Kuv nyob zoo thiab kaj- siab lug.

xus. Kuv nrog Koj koom txoj- sia. Kuv thiaj ua tau huv- si. Tswv Ye- xus.

Tswv Ye- xus kuv yuav cia siab rau Koj mus ib txhis.

Words and tune WITHOUT HIM, Mylon R. LeFevre, 1963, ©Copyright 1963 LeFevre Sing Publishing Co.  
 All Rights Reserved. Translated and Used by Kind Permission.

## Thov Caw Kwvtij Hmoob Sawvdaws

You Are Invited



1. Thov caw kwv- tij Hmoob sawv- daws, cia li kawm Vaj- tswv  
 2. Tej neeg thoob plaws lub qab ntuj nej sim saib Vaj- tswv  
 3. Ntseeg mas cov kwv- tij, ntseeg mas, yam zoo tshaj yog ntuj  
 4. Hnub no peb caw nej sawv- daws, cia li hawm kiag Tswv




txoj- lus. Tswv Ye- xus muaj lub siab hlub. Nws pab  
 tseem hlub. Nws thiaj qhia thoob plaws qab ntuj. Tej neeg  
 Ceeb- tseej. Tswv Ye- xus yog tus ncaj- ncees. Nws yeej  
 Ye- xus. Nej txhua tus thiaj tau koob- hmoov. Noj qab




txhua tus dim tau dab xib- teg. Yog tias nej los lees yuav  
 txhua tus yuav tsum hloov siab tshiab. Vaj- tswv tos rawv yuav pab  
 yuav lees txais yuav nej txhua tus. Yuav tsum cia siab rau Ye-  
 nyob zoo thawm lub niaj lub xyoo. Kwv- tij Hmoob,txhob ua siab




Nws. Ua nej tus Tswv thiaj li tau siab tshiab. Nej lub  
 nej. Thiab Nws yuav zam nej sawv- daws lub txim. Leej- twg  
 xus. Nws yuav pub nej nyob kaj- siab lwb lug. Thiab yuav  
 qeeb. Vaj- tswv, Nws twb npaj lub ntuj Ceeb- tsheej. Tos txhua



siab uas nyiam kev phem, cia li tso- tseg los ua tus neeg tshiab.  
 tig hlo rov- qab los. Vaj- tswv yuav pub txoj- sia ntev ib txhis.  
 pab tej neeg txhua tus dim plaws kev txhaum los ua Nws me- nyuam.  
 leej uas ntseeg Ye- xus mus nrog Vaj- tswv nyob ua ke Ceeb tsheej.

**Kwtij NeejtsaTxhob Ua Siab Hnyav**  
 Only Trust Him

150

1. Kwv- tij neej- tsa txhob ua siab hnyav, Vaj- tswv lus hais li cas?  
 2. Tus Tswv Ye- xus cov ntshav ntwis nto. Nws tuag theej peb lub txhoj.  
 3. Ye- xus yog tus ua ncaj ua ncees, coj peb mus txog Ceeb- tsheej.  
 4. Yog nej xav muaj siab dawb siab zoo, thiab tau Vaj- tswv txoj hmoov.

Nws ua siab ntev tos nej rov los, thov nej los ntseeg nim- no.  
 Ris peb lub txim, tshem mus huv- si nyob saum tus ntoo khaub- lig.  
 Yog nej xav tau Nws txoj- sia ntev, thov nej los ntseeg nim- no.  
 Thov nej los ntseeg, Nws yuav pab nej, los ntseeg Ye- xus nim- no.

Nqi tshooj

Los ntseeg Ye- xus. Los ntseeg Ye- xus, los ntseeg Tswv Ye- xus.

Nws yuav pab nej. Nws yuav pab nej, los ntseeg Nws nim- no.

## Nimno Kuv Los Ntseeg Yexus

Trusting Jesus




1. Nim- no kuv los ntseeg Ye- xus. Kuv yuav niaj- hnuv  
 2. Muaj qee hnuv muaj neeg cem kuv. Muaj qee hnuv nyob  
 3. Kuv tsis ntshai kev ploj kev tuag. Ye- xus muab siab



nrog Nws mus. Taug kev zoo los taug kev phem. Kuv nrog  
 kaj- siab lug. Txawm yog zoo li cas puam- chawj. Kuv nco  
 rau saib xyuas. Mus qhov twg yuav nyob nrog nraim. Ye- xus


Nqi Tshooj



Ye- xus mus ua ib ke.  
 hais tias Ye- xus hlub kawg. Muaj txoj- sia nyob ntev pes-  
 thiab kuv yeej yuav tsis ncaim.



tsawg, tau zoo nyob los nyuaj- siab kawg. Vaj- tswv pab



tag kuv sim neej. Tus Tswv Ye- xus yog tus Cawm- seej.



Yexus Coj Kuv Mus Kev Tshavntuj  
He Leadeth Me

152

1. Ye- xus coj kuv mus kev tshav- ntuj. Kuv paub li no kuv  
2. Txawm yog tau zoo nyob kaj- siab lug. Txawm yog kuv raug kev  
3. Kuv paub Ye- xus tuav rawv kuv tes. Nws tuav zoo zoo coj  
4. Txog thaum tag sim neej nyob nti- aj- teb. Lub caij nce Ceeb tsheej

zoo siab kawg. Kuv mus qhov- twg Ye- xus nrog nraim. Tus  
txom- nyem ntsuav. Tsis ntshai kuv paub muaj ib tug hlub. Kuv  
kuv mus kev. Lub siab lub cev thiab tus ntsuj- plig. Kuv  
los txog kuv. Nws pub siab tawv siab tuab rau kuv. Nws

Nqi Tshooj  
Tswv Ye- xus coj kuv mus tiag tiag.  
paub Tswv Ye- xus tseem coj kuv mus.  
pub rau Nws thiab raws Nws ib txhis. Nws coj kuv mus, Nws  
tuav kuv tes hla dhau txoj- kev tuag.

coj kuv mus. Nws tuav kuv tes coj kuv mus kev. Kuv vam- khom

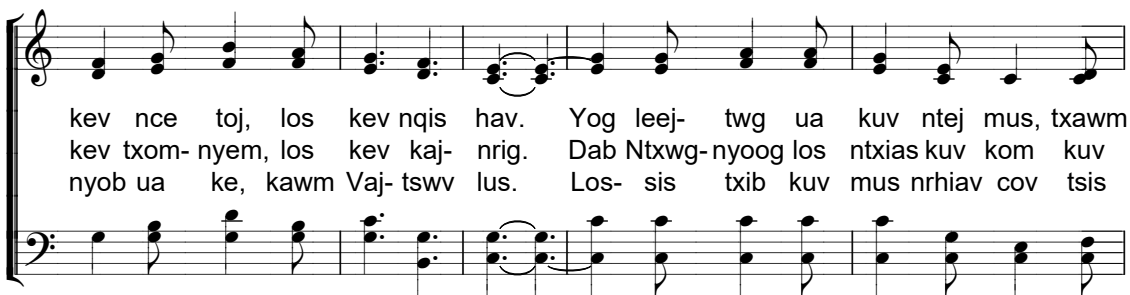
Nws. Kuv nrog Nws mus. Vim Ye- xus tuav kuv tes coj kuv mus.

## Yexus Coj Kuv Mus Qhovtwg, Kuv Raws Nws

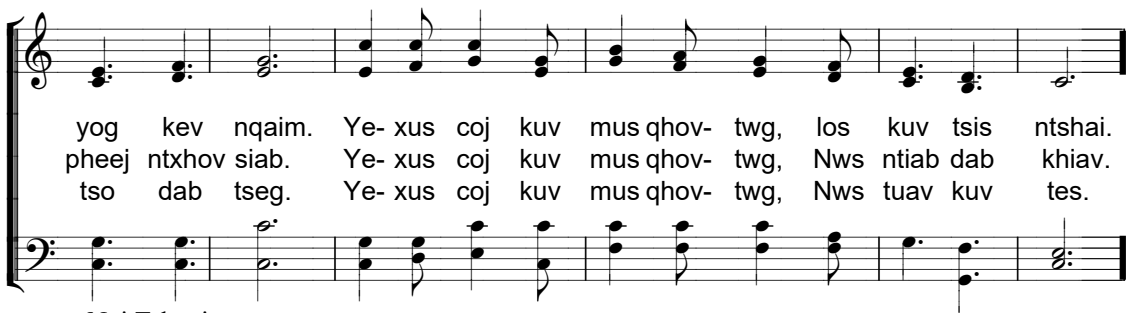
Anywhere with Jesus



1. Ye- xus coj kuv mus qhov- twg, kuv raws Nws qab. Coj kuv mus txoj-  
 2. Ye- xus coj kuv mus qhov- twg, txawm tsaus- ntuj nti. Coj mus taug txoj-  
 3. Ye- xus coj kuv mus qhov- twg, kuv yeej yuav mus. Mus nrog cov ntseeg



kev nce toj, los kev nqis hav. Yog leej- twg ua kuv ntej mus, txawm  
 kev txom-nyem, los kev kaj- nrig. Dab Ntxwg-nyoog los ntxias kuv kom kuv  
 nyob ua ke, kawm Vaj- tsvv lus. Los- sis txib kuv mus nrhiav cov tsis




yog kev nqaim. Ye- xus coj kuv mus qhov- twg, los kuv tsis ntshai.  
 pheed ntxhov siab. Ye- xus coj kuv mus qhov- twg, Nws ntiab dab khiav.  
 tso dab tseg. Ye- xus coj kuv mus qhov- twg, Nws tuav kuv tes.

Nqi Tshooj



Mus qhov- twg, mus qhov- twg, kuv tsis ntshai kev pluag.



Ye- xus coj kuv mus qhov- twg, kuv tso siab plhuav.

# Cov Ntseeg Yexus Yog Ib Tseneeg

154

Christians Are One in Christ

1. Cov ntseeg Ye- xus yog ib tsev - neeg. Ye- xus yog  
2. Cov ntseeg Ye- xus koom ib lub cev, txawm yog nyob  
3. Cov ntseeg Ye- xus yuav txi taus txiv, yog sawv- daws  
4. Cov ntseeg Ye- xus hais ib yam lus, txawm yog tawv

peb tus Tswv. Peb sawv- daws yuav tsum sib raug zoo  
ze los deb. Ntxwg- nyoog los ntxias los yeej tsis tau.  
ua kwv- tij. Zam txim rau tus ua txhaum rau yus,  
dawb tawv dub. Peb tuaj ua ke qhuas Tswv Ye- xus,

Nqi Tshooj

thiaj tau Vaj- tswv koob- hmoov.  
Peb ua Tswv Ye- xus tsaug. Peb sawv- daws yuav tsum  
thiaj raws Vaj- tswv kev hlub.  
vim Nws yog peb tus Tswv.

sib raug zoo peb sawv- daws yuav tsum hlub. Tswv Ye-

xus thiaj tau ntsej tau muag, vim peb ua haum Nws siab.

## Peb Koom Ib Lub Siab

We Are One in the Spirit

1. Peb koom ua ib lub siab thiab peb sawv- daws ntseeg Ye-  
 2. Peb koom ua ib txog hauj- lwm; peb taug tib txoj hau-  
 3. Peb sawv- daws qhuas Vaj- tswv thiab peb sawv- daws qhuas Ye-

xus. Peb koom ua ib lub siab thiab peb sawv- daws ntseeg Ye-  
 kev. Peb koom ua ib txog hauj- lwm; peb taug tib txoj hau-  
 xus. Peb sawv- daws qhuas Vaj- tswv thiab peb sawv- daws qhuas Ye-

xus. Thiab peb sawv- daws yuav thov Vaj- tswv kom peb nyob  
 kev. Peb yuav qhia Vaj- tswv txoj- lus thoob plaws hauv lub  
 xus. Peb qhuas Vaj- tswv tus Ntsuj- plig uas nrog peb nyob

Nqi Tshooj

sib raug zoo.  
 ntiaj- teb no. Lawv thiaj paub, peb ntseeg Ye- xus peb sib hlub. Peb  
 mus ib txhis.

sib hlub, lawv thiaj paub peb ntseeg Ye- xus, thiaj peb sib hlub.

# Kuv Cia Siab Thiab Los Ntseeg Yexus

156

Face to Face

1. Kuv cia siab thiab los ntseeg Ye- xus, yav tom ntej  
 2. Kuv sim neej nyob hauv ntiaj- teb no, nyob ib pliaj  
 3. Saum Ceeb- tsheej tsis muaj neeg quaj ntsuag, yeej tsis muaj  
 4. Kuv mus nyob ntawm Ye- xus xub ntiag, cov ntseeg pe

yuav mus Ceeb tsheej. Muab lub neej hauv ntiaj- teb tso plhuav.  
 tsis ruaj tsis khov. Kuv yuav mus nrog Ye- xus nyob ntev.  
 kev ploj kev tuag. Neeg tsis tshaib tsis nqhis, muaj nplua- mias.  
 Ye- xus nplawg ntia. Tau zoo nyob sawv- daws kaj- siab lug.

Nqi Tshooj

Pom Ye- xus tim ntsej tim muag.  
 Ib txhis mus tsis paub txom- nyem.  
 Txhua yam Ye- xus twb npaj cia. Muaj ib hnuv kuv yeej yuav  
 Nrog Ye- xus nyob ntev dhawv mus

pom Nws. Ntsia ntsoov Nws kuv yuav tsis dhuav. Niaj- hnuv no

tsuas pom zim zuag xwb. Kuv yuav pom tim ntsej tim muag.

## Peb Lub Txim Muaj Ntau Pestsawg

Is My Name Written There?

1. Peb lub txim muaj ntau pes- tsawg, tsis txhob muab zais npog cia,  
 2. Ntiaj- teb no tej qhov txhia chaw, nyiaj thiab kub hauv ntiaj- teb,  
 3. Peb qhov chaw nyob puag Ceeb tsheej, tsis muaj ib nyuag qhov txhawj,

qhia rau Ye- xus huv tib- si. Nws cov ntshav muaj hwj- chim.  
 tas huv- si kuv tsis xav ntshaw. Kuv muab tej no tso- tseg.  
 cia peb ua lub siab ntev tos. Muaj ib hnuv yuav mus txog.

Nws cog lus hais rau peb tias, kom peb hloov yuav siab tshiab.  
 Kuv yuav nyob Vaj- tswv teb- chaws, raws li Ye- xus qhia kuv.  
 Ntiaj- teb no luag yuav muab rhuav, yeej muaj kev ploj kev tuag.

Ye- xus muab Nws cov ntshav ntxuav. Nws yuav ntxhuav kom dawb paug.  
 Hauv Phau Ntawv uas sau txoj- sia. Kuv lub npe muab sau cia.  
 Kuv yuav ntseeg tus Tswv Ye- xus. Nrog Nws nyob puag Ceeb tsheej.

Nej lub npe puas tau sau hauv Phau Ntawv zoo kawg nkaus?  
 Kuv lub npe muab sau cia hauv Phau Ntawv sau txoj- sia.  
 Nrog Nws nyob puag Ceeb tsheej, Vaj- tswv lub teb- chaws tshiab.

Vaj- tswv Phau Ntawv yeej tsim- txiaj. Nej lub npe puas tau sau?  
 Vaj- tswv Phau Ntawv yeej tsim- txiaj. Kuv lub npe muab sau cia.  
 Raws li Vaj- tswv Phau Ntawv qhia. Nrog Nws nyob puag Ceeb tsheej.

**Nws Yuav Coj Koj Kev Mus**

Do You Want a Pilot?

Nws yuav coj koj kev mus. Thov cia Ye- xus coj mus.

Nws yuav coj koj kev mus. Nws tsis tso koj tseg. Yog

koj mus hla dej dag los yuav mus hla kwj ha. Tswv

Ye- xus yuav coj koj mus txog ntuj Ceeb - Tsheej

## Ua Neej Nyob Ntiaj teb

Living for Jesus

1. Ua neej nyob nti- aj- teb yuav mloog Ye- xus lus.  
 2. Kuv tus Tswv Ye- xus, Koj tuag theej kuv txhoj.  
 3. Txawm yog nyob qhov- twg, kuv yuav taug Koj lw.  
 4. Txoj- kev ua neej nyob, yus nyob ib ntus xwb.

Ua neej nyob tsis ntev twb yuav laus dua mus.  
 Koj zoo siab cawm kuv kom dim txoj- kev ploj.  
 Zoo siab nrog sawv- daws ua Koj txoj hauj- lwm.  
 Nim- no yus tseem hluas, ua Vaj- tswv hauj- lwm.

Ua neej nyob ntiab- teb npaj siab tos Ye- xus.  
 Koj kev hlub ua rau kuv yeej xav tsis thoob.  
 Rau siab ua tiag tiag, tsis thim khiav rov qab.  
 Kav- tsij mus coj neeg los cuag Tswv Ye- xus.


Tsis ntev Nws yuav los tos yus mus Ceeb tsheej.  
 Koj coj kuv los nrog Vaj- tswv sib raug zoo.  
 Tiv qees ua txhua yam, thov Koj ua tus pab.  
 Thaum tseem tsis tau txog yus tiam neej dua mus.




Nqi Tshooj




Kuv tus Tswv Ye- xus Khe- tos. Kuv muab lub cev rau




Koj. Thov Koj tuav rawv kuv txhais tes. Thov Koj coj



kuv hau- kev. Tsuas yog Koj tib leeg thiaj li yog



kuv tus Tswv Cawm- seej. Kuv yuav siv kuv tiam



neej hauv ntiaj- teb no ua Koj hauj- lwm.

## Ntiajteb Vajtsv Tsim Tseg

This Is My Father's World



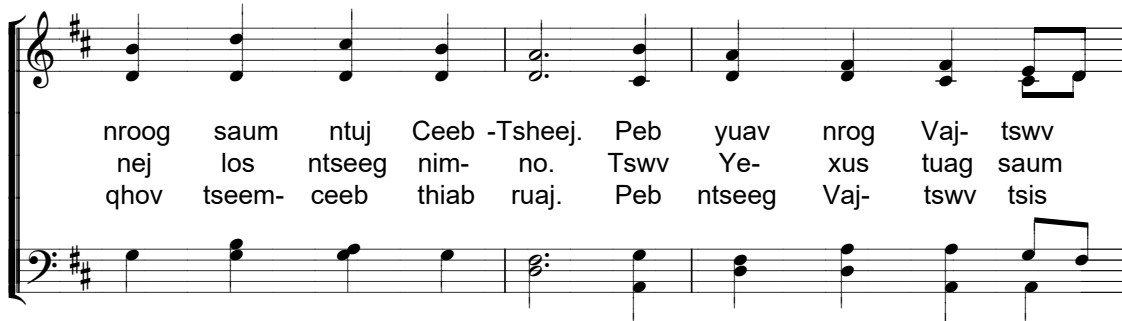
1. Ntiaj- teb Vaj- tsvv tsim tseg. Nws pub peb nyob ib  
 2. Ntiaj- teb muaj xyoob muaj ntoo. Zoo nkauj kawg nkaus li  
 3. Ntiaj- teb tsis ruaj tsis khov, tsis ntev yuav yaj yuav



ntus. Txawm yog xav nyob pes- tsawg los xij, yuav nyob  
 tiag. Tiam- sis leej- twg yuav xav hais tias, yuav tsis  
 ploj. Qhov txhia qhov chaw uas neeg pheej ntshaw Vaj- tsvv



qhov no tsis ntev. Cov ntseeg Vaj- tsvv yuav nyob lub  
 muaj hnuv dua mus. Yog nej tsis tau los ntseeg, thov  
 yuav muab pov hlawv. Tsvv Ye- xus txoj- kev hlub yog



nroog saum ntuj Ceeb -Tsheel. Peb yuav nrog Vaj- tsvv  
 nej los ntseeg nim- no. Tsvv Ye- xus tuag saum  
 qhov tseem- ceeb thiab ruaj. Peb ntseeg Vaj- tsvv tsis

nyob qhov ntawd mus li ib txhis tsis kawg  
 ntoo khaub- lig, txhiv nej dim nej lub txim.  
 tseg tsis tu, mus nyob qhov tsis puas- tsuaj.

**Thaum Ub Vajswv Tsim Neeg**

When God Created Man

1. Thaum ub Vaj- tswv tsim neeg los nyob  
 2. Tiam- sis ob tug ntawd tsis nyiam mloog  
 3. Thaum ntawd los neeg sawv- daws puav- leej  
 4. Neeg raug kev txom- nyem thiab raug kev  
 5. Vaj- tswv paub hais tias, neeg tsis txawj

hauv ntiaj- teb. Nws tsim nkawv zoo nkauj, nkawv zoo  
 Vaj- tswv lus. Vaj- tswv thiaj ntiab nkawv tawm hauv  
 ua txhaum tag. Nyias thiaj khiav nyias mus nyob txhua  
 quaj kev nyiav. Pe dab thiab pe mlom, tsis muaj  
 ua qhov zoo. Vaj- tswv thiaj txib Vaj- tswv Leej-

nraug. Vaj- tswv hlub kawg. Nws nrog nkawv sib raug zoo.  
 lub qhov chaw zoo mus. Nkawv raug kev ploj kev tuag.  
 qhov txhia chaw tag- nrho. Tsis nco Vaj- tswv tshav- ntuj.  
 leej- twg hwm Vaj- tswv. Ua dab tauj ua dab qhev.  
 tub los nrog neeg nyob. Ye- xus tuag theej lub txhoj.

## Thaum Sawvdaws Tseem Ua Neej Nyob

Only Trust Him

1. Thaum sawv- daws tseem ua neej nyob no, nyias yuav tsum  
 2. Thov nej sawv- daws tig pob- ntseg mloog, nej thiaj paub  
 3. Thaum taug kev nqaim txawm nyuaj pes- tsawg, ua ib siab  
 4. Thaum tag sim neej hauv ntiaj- teb no, peb yuav nrog  
 5. Yog nej sawv- daws tsis ua zoo xyuas, yuav poob kev  
 6. Yog nej yeej yuav taug txoj kev dav, thov nej sawv-

xaiv nyias kev. Muaj ib txog nqaim muaj ib txog dav,  
 xaiv txoj zoo. Taug txoj- kev nqaim tau kaj- siab lug,  
 mus kom kawg. Vaj- tswv yuav tuav rawv peb txhais tes,  
 Vaj- tswv nyob. Kev nqaim yeej mus txog ntua Nws chaw,  
 ploj kev tuag. Txawm muaj coob leej taug txoj kev dav,  
 daws ceev- faj. Kev dav mus txog lub chaw tsaus nti,

Nqi tshooj

saib nyias yuav xaiv li cas?  
 lwm sim mus nyob Ceeb tsheej.  
 yuav niaj- hnuv coj peb kev. Yuav mus txoj twg?  
 peb cov yuav zoo siab kawg.  
 nej cov tsis txhob raws qab.  
 txom- nyem ntev dhawv ib txhis.

Yuav mus txoj twg? Yuav tsum xaiv nim- no. Nyias mus

nyias txoj, mus tsis rov los, yuav tsum xaiv nim- no.

**Kev Ua Neej Nyob**  
The Crown of Life

1. Kev ua neej nyob hauv lub ntiaj-teb no.  
2. Tus ntseeg Tswv Ye-xus thiab mloog Nws lus.

Thaum niam yug yus los, yus yeej los liab qab.  
Tus ntawd rau siab ntso khiav mus txog ciam kawg.

Thaum txog hnuv yus mus, yus rov mus liab qab.  
Mus txais kaus-mom kub, tau txoj-sia ntev dhawv.

Tej nyiaj tej txiaj, yus yuav tso tag-nrog.  
Khiav tiag, khiav tiag, tsis txhob tig saib qab.

Yus nqa tsis tau dab-tsi nrog yus mus.  
Khiav tiag, khiav tiag, mus kom txog ciam kawg.

## Ib Hnub Txoj-sia Yuav Tsis Muaj Nyob

Saved by Grace

1. Ib hnub txoj-sia yuav tsis muaj nyob. Kuv yuav mus ntsib tus Tswv  
 2. Ib hnub txoj-sia yeej yuav tu mus. Yus nyob tsis tau hauv lub  
 3. Ib hnub Ye-xus yuav hu kuv mus. Kuv yuav tau hloov dua lub  
 4. Kuv niaj-hnub koj kev ncaj kev ncees. Kuv ua siab ntev thiab mloog

Ye-xus. Kuv zoo siab kawg, vim kuv nco ntsoov Ye-xus  
 ntiaj-teb. Tus Tswv Ye-xus, Nws mus ua ntej. Npaj qhov-  
 cev tshiab. Yog kuv muab siab rau ntseeg Nws tiag. Kuv yuav  
 Nws lus. Thaum kuv tus Tswv, Nws qhib rooj ntug. Kuv yuav

Nqi Tshooj

yuav rov los koj kuv mus.  
 chaw cia rau kuv nyob ntev. Kuv yeej yuav ntsib thiab pom  
 tsis txaj-muag rau Ye-xus.  
 nrog Ye-xus nyob ua ke.

Nws tiag. Tus Tswv Ye-xus uas pab kuv dim. Kuv yeej yuav

ntsib thiab pom Nws tiag. Tus Tswv Ye-xus uas pab kuv dim.

# Kuv Lub Neej Pluag

Pilgrimage

Nqi Tshooj

Kuv lub neej pluag ua neej nyob ntiaj- teb. Kuv lub neej muaj  
 tej kev txhawj- xeeb. Kuv nyob tsis ntev, kuv yuav muab  
 tso tseg. Kuv yuav mus nyob saum Vaj- tswv tsev. *Fine*

1. Kuv yuav mus ntsib  
 2. Kuv yuav mus pom  
 3. Kuv yuav mus nroog

kuv niam thiab kuv txiv. Kuv yuav nroog nkawv nyob mus ib  
 cov ntseeg ua kuv ntej. Kuv yuav nroog lawv nyob ua ib  
 Ye- xus nyob ua ke. Kuv yuav hu nkauj qhuas Nws mus  
 txhis. Kuv yuav mus txog saum lub nroog  
 ke. Kuv yuav mus txog saum lub nroog  
 li. Kuv yuav mus txog saum lub nroog


*D.C. al Fine*  
 Ceeb- tsheej. Kuv yuav mus txog Vaj- tswv lub tsev.  
 Ceeb- tsheej. Kuv yuav mus txog Vaj- tswv lub tsev.  
 Ceeb- tsheej. Kuv yuav mus txog Vaj- tswv lub tsev.

## Kev Ua Neej Nyob Rau Hauv Lub Ntiaj teb No

Day by Day



1. Kev ua neej nyob rau hauv lub ntiaj- teb no, peb txoj-  
 2. Hnub dhau hnub lub sij- hawm pheej dhau zuj- zus. Muaj ib  
 3. Tswv Ye- xus yog txoj- kev thiab yog qhov tseeb, yog txoj-  
 4. Txhua tus uas twb hnov Vaj- tswv lub suab hu. Txav los



sia zoo yam li tej paj nroj. Nyob tsis  
 hnub yus txoj- sia yuav ploj mus. Tus uas  
 sia thiab yog tus Tswv Cawm- seej. Vaj- tswv  
 cuag Vaj- tswv tus muaj kev hlub. Nws hais



ntev twb yuav qhuav thiab yuav zeeg mus. Tshuav tsis  
 txais yuav Ye- xus ua tus Cawm- seej. Thaum txoj-  
 yeej hlub txhua tus uas yog neeg txhaum. Lub txim  
 tias, Nws yuav tsis tso peb ua ntsuag. Nws yuav



ntev nyias yeej yuav ncaim nyias mus. Tus lees  
 sia kawg, yuav mus nyob Ceeb- tsheej. Tswv Ye-  
 loj npaum cas los yeej zam tau. Tus Tswv  
 nrog peb nyob ua peb kwv- luag. Cia li



yuav Ye- xus ua tus Tswv Cawm- seej, thiaj yuav  
 xus hais tias, "Nyob saum kuv txiv tsev, muaj chaw  
 Ye- xus tuag saum tus ntoo khaub- lig. Nws theej  
 los cuag tus Tswv uas muaj sia nyob. Nws yuav

tau mus nyob saum ntuj Ceeb- tsheej. Tus tsis  
 ntau; kuv mus tu chaw tos nej." Txhua tus  
 peb lub txhoj thiab tso peb dim. Cia li  
 pub ib txoj- sia tshiab rau koj. Cia li

ntseeg yeej yuav poob rau hav ntuj- tawg, yuav kub-  
 uas muab lub siab rau ntseeg Ye- xus thiaj tau  
 lees yuav tus Tswv Ye- xus nim- no, nyob tsam  
 los cuag Vaj- tswv tus muaj sia ntev, txog thaum

nyhiab nyob mus ib- txhis tsis kawg.  
 mus saum Vaj- tswv ntuj Ceeb - Tsheej.  
 lub sij- hawm yuav tsis tos koj.  
 kawg koj thiaj tsis raug txom- nyem.

## Kev Ua Neej Nyob

Chasing after the Wind

1. Kev ua neej nyob hauv lub ntiaj- teb no, tus muaj  
 2. Txoj- kev ntsuag yog txoj- kev uas hais txog ces los  
 3. Kev ntsoj ntsuag yog raug leej- twg, tus ntawd yuav tsa  
 4. Kev puas ntsoog uas mob siab tshaj plaws yog tej txij

tus pluag. Txog thaum kawg yus txoj kev khwv zoo yam li  
 kua muag. Kev ploj tuag tsis yog kev mus ua qoob los  
 suab quaj. Yus lub siab pheej xav hais tias, yog npau- suav  
 tej nkawm. Ib tug tuag tseg ib tug cia, tseg nyob ua

Nqi Tshooj

yus caum cua. Yus nqa tsis tau dab- tsi mus.  
 yog ua qhua. Tus tuag yuav mus ploj muag ntshis. Txog twg hnuv  
 los yog tiag. Yam li yus pheej tsim tsis nto. Txog twg hnuv  
 ntsoj ua ntsuag. Tus nyob yuav quaj ntsia ntuj ntsoov.

twg yuav mus. Cev nqaij yuav lwj ua av. Tus ntsuj plig rov

mus nrog Vaj- tswv nyob. Yuav tseg niam thiab tseg

txiv, yuav tseg txij tseg nkawm, tseg kwv- tij thiab tseg  
 tub tseg kiv. Yuav tseg lawv cia nyob ua ntsoj ua ntsuag.

### Vajtswv Lub Nroog Ceebtsheej

168

There Is a City Bright

1. Vaj- tswv lub nroog Ceeb- tsheej, yeej yog lub  
 2. Tus Cawm- seej Tswv Ye- xus, thov Koj pab  
 3. Txij no mus Tswv Ye- xus, kuv nrog Koj  
 4. Ib hnuv twg yuav pom Koj. Kuv nyob ntawm

chaw zoo kawg. Qhov txhaum thiab qhov qias. Qhov  
 kuv kom dim. Tshem kuv qhov txhaum mus. Tshem  
 ib leeg mus. Thov Koj los saib xyuas. Thov  
 Koj xub- ntiag. Yuav nyob kaj- siab lug. Yuav

txhaum thiab qhov qias. Mus tsis tau hauv qhov ntawd.  
 kuv qhov txhaum mus. Ntxuav kuv lub siab nim- no.  
 Koj los saib xyuas. Pab kuv tsis txhob yuam- kev.  
 nyob kaj siab lug. Ntev dhawv mus ib txhis li.

## Kuv Tsev Tsis Yog Ntiaj teb

This World Is Not My Home


Kuv tsev tsis yog ntiaj- teb. Kuv yeej yuav nyob tsis ntev. Kuv  
 nqi- zog twb khaws cia puag saum lub nroog Ceeb- tsheej. Tswv  
 Ye- xus mus ua ntej. Kuv mam li lawv nws qab. Nws tu  
 chaw cia rau kuv, nrog Nws nyob mus ib txhis. Thaum txog hnuv  
 kuv ncaim lub ntiaj- teb no mus. Kuv yuav pom Tswv Ye- xus tim ntsej  
 tim muag. Cov tub- txib Ceeb tsheej, lawv zoo siab txais tos kuv.




Thaum kuv mus txog Ceeb- tsheej, kuv yuav yog neeg tseem-ceed.

**Mus Nyob Vajtswv Lub Tebchaws**  
 Away Far Beyond Jordan

170



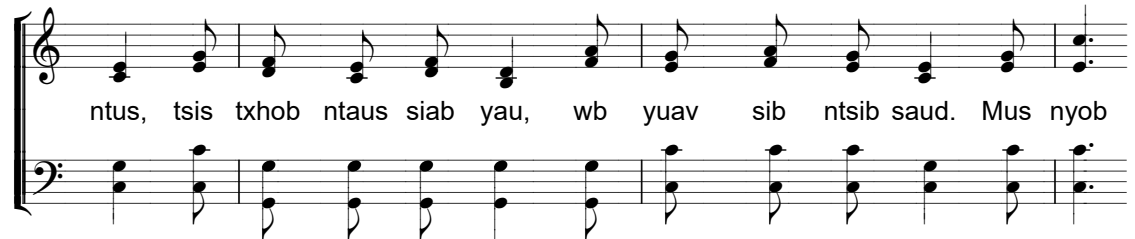
Mus nyob Vaj- tswv lub teb-chaws. Peb nyob mus ib txhis zoo siab



kawg nkaus li. Mus nyob Vaj- tswv lub teb-chaws. Peb sawv- daws yuav



sib ntsib qhov ntawd. Yog koj xub mus thiab wb sib ncaim ib



ntus, tsis txhob ntaus siab yau, wb yuav sib ntsib saud. Mus nyob



Vaj- tswv lub teb- chaws, peb sawv- daws yuav sib ntsib qhov ntawd.

## Kuv Taug Txojkev Mus Saud Ceebtsheej

Higher Ground

1. Kuv taug txoj- kev mus saum Ceeb- tsheej. Qhov chaw uas  
 2. Txawm yuav muaj neeg xav nyob ntiaj- teb, tsis muaj leej-  
 3. Kuv xav mus nyob saum nroog Ceeb- tsheej. Lub nroog uas  
 4. Ye- xus yog txoj- kev mus Ceeb- tsheej. Nws yog kuv

yeej tsis muaj xwm- txheej. Nyob saum Ceeb- tsheej muaj kev kaj-  
 twg yuav muaj sia ntev. Cov ntseeg Ye- xus thiaj tau txoj-  
 muaj txoj- kev thaj yeeb. Ye- xus twb sau kuv lub npe  
 lub hauv- paus kev ntseeg. Kuv yuav mus pom tsob ntoo cawm-

Nqi Tshooj  
 siab. Vaj- tswv coj kuv mus txog Ceeb tsheej.  
 sia. Vaj- tswv coj lawv mus nyob Ceeb tsheej. Vaj- tswv thov  
 cia. Nrog txhua tus uas mus nyob Ceeb tsheej.  
 siav. Teb- chaws pua kub uas nyob Ceeb tsheej.

koj txhawb kuv kev ntseeg. Kuv thiaj muaj zog mus txog Ceeb- tsheej, qhov  
 ci ntsa iab, tsis muaj qhov qias. Vaj- tswv coj kuv mus txog Ceeb tsheej.

# Tswv Yexus Npaj Chaw Tseg

172

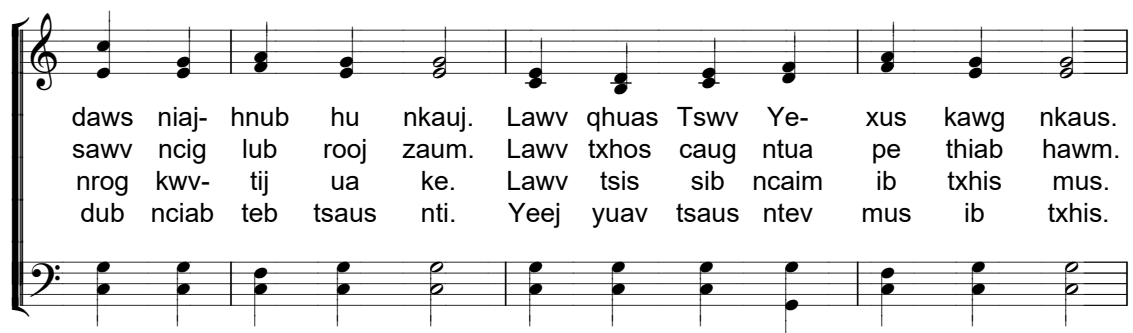
There Is a Happy Land



1. Tswv Ye- xus npaj chaw tseg saum ntuj Ceeb - Tsheej  
2. Cov neeg uas tau mus nyob, lawv xub los ntseeg.  
3. Cov ntseeg uas nyob Ceeb- tsheej noj qab nyob zoo.  
4. Nej cov tsis tau los ntseeg, ua cas tos ntev.



Cov neeg uas tau mus nyob, lawv kaj- siab lug. Sawv-  
Ye- xus thiaj coj lawv mus nyob saum Ceeb- tsheej. Lawv  
Hauv ntiaj- teb nyuaj pes- tsawg, lawv tsis cim ntsoov. Lawv  
Nej muab nej tej kev txhaum tso plhuav pov- tseg. Ntuj



daws niaj- hnuv hu nkauj. Lawv qhuas Tswv Ye- xus kawg nkaus.  
sawv ncig lub rooj zaum. Lawv txhos caug ntua pe thiab hawm.  
nrog kwv- tij ua ke. Lawv tsis sib ncaim ib txhis mus.  
dub nciab teb tsaus nti. Yeej yuav tsaus ntev mus ib txhis.



Tsis muaj kev mob kev nkeeg, tsis muaj kev txhaum.  
Lawv twb dim plaws kev txhaum, lawv zoo siab kawg.  
Tsis muaj kev tshaib kev nqhis nyob ntuj Ceeb- tsheej.  
Kav- tsij los ntseeg Ye- xus, taug kev kaj- nrig,

## Kuv Yuav Mus Saum CeebTsheej

On Jordan's Stormy Banks

1. Kuv yuav mus saum Ceeb tsheej tiag tiag, kuv  
 2. Thaum ub Tswv Ye- xus nyob Ceeb tsheej, nqis  
 3. Ye- xus tuag, lawv muab Nws lub cev kwv  
 4. Ye- xus kom kuv tsis txhob txaj- muag mus  
 5. Kuv yuav mus saum Ceeb tsheej tiag tiag, kuv

yuav mus Ceeb tsheej tiag. Ye- xus hlub kuv,  
 los yug hauv ntiaj- teb. Lawv tua Nws tuag  
 mus faus hauv qhov ntxa. Peb hnuv Ye- xus  
 qhia Vaj- tswv txoj- lus. Kuv paub Ye- xus  
 yuav mus Ceeb tsheej tiag. Leej- twg xav nrog

daws kuv lub txim, coj kuv mus Ceeb tsheej tiag.  
 saum ntoo khaub- lig, Nws pab daws kuv lub txim.  
 sawv tsees rov los, rov qab mus saum Ceeb tsheej.  
 yuav rov qab los coj kuv mus Ceeb - tsheej tiag.  
 kuv mus ua ke, nrog kuv mus Ceeb - tsheej tiag.

Nqi Tshooj  
 Ye- xus yuav coj kuv mus saum ntuj Ceeb -Tsheej. Ye- xus

yuav coj kuv mus Ceeb - tsheej. Leej- twg xav nrog kuv



mus ua ke cia li los, Ye- xus coj peb mus.

**Yexus Mus Tu Chaw Tseg**  
God Be With You

1. Ye- xus mus tu chaw tseg puag saum lub ntuj Ceeb- tsheej.  
2. Ye- xus qhia tseg hais tias, Kuv lub tsev muaj chaw ntau.  
3. Tej txoj- kev saum Ceeb- tsheej, luag muab kub coj los pua.

Nws Phau Ntawv qhia hais tias, Nws yuav los coj cov ntseeg.  
Zoo nkauj kawg, xis nyob kawg. Kuv lub tsev zoo kawg nkaus.  
Tej lub tsev nyob ruaj kho, tsis muaj ib lub puas- tsuaj.

Peb cia siab tshuav tsis ntev peb yuav nrog Ye- xus nyob.  
Tsis muaj neeg yuav muaj mob, tsis muaj neeg yuav muaj nkeeg.  
Tsis muaj leej- twg taws teeb, Tswv Ye- xus ci ntsa iab.

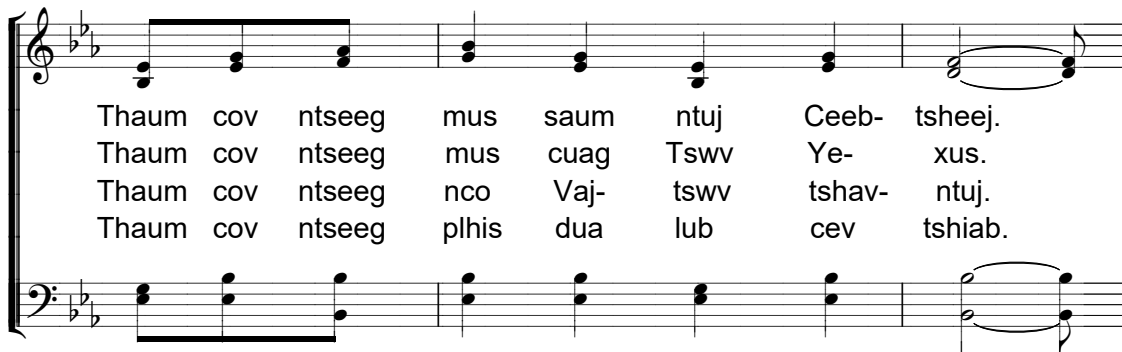
Peb niaj- hnuv ua siab ntev tos Tswv Ye- xus rov los.  
Tsis muaj quaj, tsis muaj pluag, tsuas nyob qhuas tus Cawm- seej.  
Cov ntseeg uas tau mus nyob yog cov uas tau txoj- sia.

## Thaum Cov Ntseeg Mus Saum Ntuj Ceebtsheej

When the Saints Go Marching In



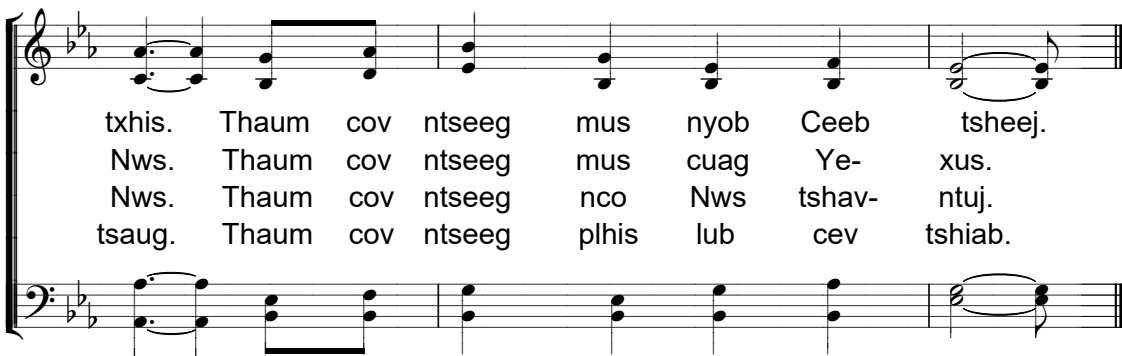
1. Thaum cov ntseeg mus saum ntuj Ceeb- tsheej.  
 2. Thaum cov ntseeg mus cuag Tswv Ye- xus.  
 3. Thaum cov ntseeg nco Vaj- tswv tshav- ntuj.  
 4. Thaum cov ntseeg plhis dua lub cev tshiab.



Thaum cov ntseeg mus saum ntuj Ceeb- tsheej.  
 Thaum cov ntseeg mus cuag Tswv Ye- xus.  
 Thaum cov ntseeg nco Vaj- tswv tshav- ntuj.  
 Thaum cov ntseeg plhis dua lub cev tshiab.



Kuv yeej yuav nrog lawv ua ke nyob mus ib  
 Kuv yeej yuav nrog lawv ua ke txhos caug pe  
 Kuv yeej yuav nrog lawv ua ke hu nkauj qhuas  
 Kuv yeej yuav nrog lawv ua ke ua Ye- xus




txhis. Thaum cov ntseeg mus nyob Ceeb tsheej.  
 Nws. Thaum cov ntseeg mus cuag Ye- xus.  
 Nws. Thaum cov ntseeg nco Nws tshav- ntuj.  
 tsaug. Thaum cov ntseeg plhis dua lub cev tshiab.

# Muaj Ib Hnub Cov Uas Ntseeg Yexus

176

With Harps and with Vials



1. Muaj ib hnub cov uas ntseeg Ye- xus yuav ib txij mus Ceeb-  
2. Cov uas yuav tau mus nyob Ceeb-tsheej yog cov muab siab rau  
3. Nej cov sawv-daws uas yuam-kev mus tsis tau paub Tswv Ye-  
4. Yog nej sawv-daws los ntseeg hnub no thiab tos Ye- xus rov




tsheej. Nyob ntawm Ye- xus xub-ntiag thiab hu nkauj qhuas hais tias,  
ntseeg. Lawv twb muaj dua siab tshiab thiab hu nkauj qhuas hais tias,  
xus. Kav- tsij los ntseeg Nws kiag thiab hu nkauj qhuas hais tias,  
los. Nej thiab peb yuav zoo siab thiab hu nkauj qhuas hais tias,

Nqi Tshooj



Vaj- tswv hlub peb. Nws thiaj li txhiv peb dim peb lub



txim. Peb yuav niaj- hnub ua Vaj- tswv tsaug mus ib txhis li.

# Muaj Ib Hnub Cov Uas Ntseeg Yexus

176

With Harps and with Vials



1. Muaj ib hnub cov uas ntseeg Ye- xus yuav ib txij mus Ceeb-  
2. Cov uas yuav tau mus nyob Ceeb-tsheej yog cov muab siab rau  
3. Nej cov sawv-daws uas yuam-kev mus tsis tau paub Tswv Ye-  
4. Yog nej sawv-daws los ntseeg hnub no thiab tos Ye- xus rov



tsheej. Nyob ntawm Ye- xus xub-ntiag thiab hu nkauj qhuas hais tias,  
ntseeg. Lawv twb muaj dua siab tshiab thiab hu nkauj qhuas hais tias,  
xus. Kav- tsij los ntseeg Nws kiag thiab hu nkauj qhuas hais tias,  
los. Nej thiab peb yuav zoo siab thiab hu nkauj qhuas hais tias,

Nqi Tshooj



Vaj- tswv hlub peb. Nws thiaj li txhiv peb dim peb lub



txim. Peb yuav niaj- hnub ua Vaj- tswv tsaug mus ib txhis li.

## Vajtswv Qhia Nws Txojlus

I Have Heard of a Land

1. Vaj- tswv qhia Nws txoj- lus, kom peb paub npaj tseg  
 2. Vaj- tswv qhia hauv Phau Ntawv, qhov txhia chaw zoo nkauj  
 3. Vaj- tswv qhia rau peb tias, tsis muaj txias tsis muaj

mus nrog Nws nyob ua ke saum ntuj Ceeb- tsheej.  
 kawg, luag muab kub los pua tej kev hauv plawv.  
 tsaus thiab tsis muaj ib tug neeg yuav txawj laus.

Tsis muaj hnuv tsis muaj hli, tsis muaj teeb taws kom ci  
 Hauv lub nroog luag qhib kiag tej qhov rooj cuab lug cia.  
 Nrog kwv- tij nyob ua ke, tsis muaj neeg yuav txom- nyem.

Nqi Tshooj

Ye- xus ua rau peb pom- kev kaj- nrig.  
 Tsis muaj ib nyuag qhov phem los- sis qias. Nrog Tswv  
 Peb mus cuag cov uas twb mus ua ntej.

Ye- xus nyob ntuj Ceeb- tsheej, ua rau peb tau zoo nyob

kaj- siab lug. Tsis muaj kev quaj, tsis muaj  
 kev tuag, tsis txawj laus. Peb yuav nyob tso siab plhuav.

## Hnub Cov Tuag Sawv Los

178

There Is a Hope

1. Peb cov ntseeg Ye- xus muaj chaw cia siab. Muaj ib  
 2. Peb ua ke ya mus ntsib Tswv Ye- xus. Peb yuav

hnub Ye- xus yuav rov qab los. Nws yuav tsa cov tuag  
 mus ntsib Nws saum ib nta ntuj. Nrog Tswv Ye- xus nyob,

sawv cial rov qab los. Peb cov cial yuav phis dua lub cev tshiab.  
 nrog Nws kav teb- chaws. Peb yuav muaj txoj- sia ntev mus tsis kawg.

## Nyob Ceebtsheej Zoo Dua

There's a Land That Is Fairer than Day

1. Nyob Ceeb- tsheej zoo dua hauv ntiaj- teb no. Peb cov uas ntseeg Ye-  
 2. Nyob Ceeb- tsheej, cov uas ntseeg nyob ua ke. Sawv-daws yuav qhuas tus  
 3. Peb nco Vaj- tswv tshav- ntuj mus ib txhis. Nws txib Ye- xus ua

xus peb yuav pom. Peb tus Tswv Ye- xus twb mus ua ntej. Ua lub  
 Cawm-seej Ye- xus. Peb twb dim kev nyuaj- siab kev txom-nyem. Tsis muaj  
 peb tus Cawm-seej. Nws yeej muaj lub siab dawb lub siab zoo. Nws pab

Nqi Tshooj

tsev rau peb nyob zoo kawg nkaus.  
 ib nyuag qhov txhawj ib txhis mus. Tswv Ye- xus yuav rov  
 peb tau zoo nyob ib sim neej.

los Coj peb mus nyob Ceeb- tsheej thiaj tsis khwv. Tswv Ye-

xus yuav rov los coj peb mus nyob Ceeb- tsheej thiaj tsis khwv.

# Npaj Roj Rau Hauv Teeb

180

Prepare for His Coming

1. Muab roj nqa mus ntim hauv lub teeb; cov ntseeg cia li  
2. Nej cov uas yog Vaj- tswv tub- txib thiab nej cov ntseeg  
3. Nej ntsia Tswv Ye- xus; Nws nqis los, muaj hwj- chim ci  
4. Ye- xus yuav los tos peb cov ntseeg coj mus nyob ntuj

zov tos. Tsis paub hnuv twg Ye- xus rov los. Sawv- daws  
Ye- xus. Nej yuav muaj lub cev ci ntsa iab yam nkaus  
ntsa iab. Nws ntoo rawv lub kauj- kub, nej ntsia saum nruab  
Ceeb- tsheej. Peb nrog Leej- txiv nyob ua ke; peb pe- hawm

Nqi Tshooj

npaj rawv txhua hmo.  
li tej duab hnuv.  
ntug, ci kaj- liag. Muaj ib hnuv twg Ye- xus yuav rov  
tus muaj koob- meej.

los ntiaj- teb no. Nws qhia kom peb cov ntseeg tos. Peb yuav

ntsib Nws saum ib nta ntuj. Peb nrog Nws nyob ib txhis mus.



## Thaum Yexus Rov Los

There'll Be No Dark Valley

1. Thaum Ye- xus rov los tsis muaj kev tsaus ntuj. Thaum Ye- xus  
 2. Thaum Ye- xus rov los tsis muaj mob muaj nkeeg. Thaum Ye- xus  
 3. Thaum Ye- xus rov los tsis muaj kev quaj ntsuag. Thaum Ye- xus  
 4. Thaum Ye- xus rov los tsis muaj kev nyuaj- siab. Thaum Ye- xus  
 5. Thaum Ye- xus rov los tsis muaj txoj- kev tuag. Thaum Ye- xus  
 6. Thaum Ye- xus rov los Nws yuav coj peb mus. Thaum Ye- xus

rov los tsis muaj kev tsaus ntuj. Thaum Ye- xus rov los  
 rov los tsis muaj mob muaj nkeeg. Thaum Ye- xus rov los  
 rov los tsis muaj kev quaj ntsuag. Thaum Ye- xus rov los  
 rov los tsis muaj kev nyuaj- siab. Thaum Ye- xus rov los  
 rov los tsis muaj txoj- kev tuag. Thaum Ye- xus rov los  
 rov los Nws yuav coj peb mus. Thaum Ye- xus rov los

yuav muaj tshav- ntuj xwb. Nws yuav coj peb mus nyob Ceeb tsheej.  
 peb yuav ras pes dheev. Nws yuav coj peb mus nyob Ceeb tsheej.  
 peb tsis los kua muag. Nws yuav coj peb mus nyob Ceeb tsheej.  
 peb yuav muaj cev tshiab. Nws yuav coj peb mus nyob Ceeb tsheej.  
 tsis muaj txom- nyem ntsuav. Nws yuav coj peb mus nyob Ceeb tsheej.  
 peb yuav kaj- siab lug. Nws yuav coj peb mus nyob Ceeb tsheej.

Nqi Tshooj  
 Nws yuav coj peb mus nyob Ceeb tsheej. Nws yuav coj

peb mus nyob Ceeb tsheej. Thaum Ye- xus rov los tsis muaj  
 kev tsaus ntuj. Nws yuav koj peb mus nyob Ceeb tsheej.

**Saum Ceebtsheej Nrog Vajtswv Nyob**

No Night There

1. Saum Ceeb- tsheej nrog Vaj- tswv nyob. Tej lub tsev zoo ruaj khov.  
 2. Saum Ceeb- tsheej tsis paub tsaus ntuj. Tsis muaj leej- twg kav nruj.  
 3. Luag muab kub los pua txoj- kev. Tsis muaj leej- twg txom- nyem.  
 4. Saum Ceeb- tsheej tsis txias, tsis kub. Peb tau txoj- sia ntev mus.

Lub niag nroog tsis txawj puas- tsuaj. Yuav tsis muaj tsaus ntuj zuag.  
 Yeej tsis muaj lub hnuv lub hli. Ye- xus tib leeg kaj- nrig.  
 Yeej tsis muaj tub- sab tub- nyiag. Tej qhov rooj qhib lug cia.  
 Yuav tsis muaj kev ploj kev tuag. Sawv- daws nyob tso siab plhuav.

Nqf Tshooj  
 Cov uas ntseeg yuav kaj- siab lug, nyob ua ke saum ntuj Ceeb -Tsheej. Txhua  
 txhia haiv thiab txhua txhia xeem neeg tib txhij qhuas tus Cawm-seej.

## Thaum Txog Hnub Vajtswv Los

When the Roll Is Called Up Yonder

1. Thaum txog hnub Vaj- tswv los tshuab raj hu kom cov ntseeg mus  
 2. Cov uas twb xub los ntseeg Ye- xus, lawv yuav mus saum ntuj  
 3. Cov tsis ntseeg tsis tau kev mus nrog Vaj- tswv nyob saum ntuj

Ceeb - tsheej. Txhua qhov txhia chaw hauv ntiaj- teb yuav ploj ntais mus.  
 Ceeb - tsheej. Tswv Ye- xus twb mus ua ntej tu chaw tseg cia.  
 Ceeb - tsheej. Lawv yeej yuav raug txoj- kev txom- nyem ib txhis mus.

Tswv Ye- xus yuav los saum ib nta ntuj koj cov ntseeg mus  
 Yuav tsis muaj leej- twg muaj mob muaj nkeeg hauv Vaj- tswv lub  
 Lawv mus nrog dab nyob puag hauv ntuj- tsha teb- nquhab ntuj- txiag

ua ke. Nws yuav koj kuv mus rau qhov, Nws sau kuv npe.  
 xub- ntiag. Kuv nrog Vaj- tswv nyob, rau qhov Nws sau npe cia.  
 teb- tsaus. Vim tsis muaj lawv npe sau cia rau hauv phau ntawv.

Nqi Tshooj  
 Kuv lub npe, Nws sau hauv ntawv cia. Kuv lub npe

Nws sau hauv ntawv cia. Kuv lub npe Nws sau hauv  
 ntawv cia. Vaj- tswv txheeb hauv ntawv yuav pom kuv npe sau cia.

### Kuv Yuav Tau Mus Txog Leejtxiv Lub Tsev

184

There'll Be No Sorrow There

1. Kuv yuav tau mus txog kuv Leej- txiv lub tsev. Kuv Leej-  
 2. Kuv Leej- txiv lub tsev nyob saum- ntuj Ceeb- tsheej. Nyob saum  
 3. Ye- xus yuav coj kuv mus txog Leej- txiv tsev. Mus txog  
 4. Kuv puas yuav ntsib koj saum Leej- txiv lub tsev? Saum Leej-  
 5. Nrog kuv mus ua ke puag saum Leej- txiv tsev. Puag saum

txiv lub tsev. Kuv Leej txiv lub tsev. Kuv yuav tau mus  
 ntuj Ceeb- tsheej. Nyob saum ntuj Ceeb- tsheej. Kuv Leej- txiv lub  
 Leej- txiv tsev. Mus txog Leej- txiv tsev. Ye- xus yuav coj  
 txiv lub tsev. Saum Leej- txiv lub tsev. Kuv puas yuav ntsib  
 Leej- txiv tsev. Puag saum Leej- txiv tsev. Nrog kuv mus ua

txog kuv Leej- txiv lub tsev. Kuv yuav nyob ib txhis mus.  
 tsev nyob saum ntuj Ceeb- tseej. Kuv yuav nyob ib txhis mus.  
 kuv mus txog Leej- txiv tsev. Kuv yuav nyob ib txhis mus.  
 koj saum Leej txiv lub tsev? Kuv yuav nyob ib txhis mus.  
 ke puag saum Leej- txiv tsev. Kuv yuav nyob ib txhis mus.

## Peb Cov Ntseeg, Peb Yuav Tsum tsum Dheev

Lord, Jesus Comes!

1. Peb cov ntseeg, peb yuav tsum tsum dheev. Thov Vaj- tswv pab  
 2. Peb cov ntseeg, peb txhob ntshai, poob siab. Tswv Ye- xus twb  
 3. Peb cov ntseeg, peb yuav tsum pab qhia kom sawv- daws paub  
 4. Peb cov ntseeg, yog cov nyob nruab hnuv. Zoo siab kawg thiab

peb nyob ruaj nrees. Taws lub teeb kom ci tsus zov tos.  
 cog lus tseg cia, "Kuv yuav los koj nej nrog kuv mus,  
 tseeb thiab ntseeg kiag. Nyob tsam lawv yuav poob kev puas- tsuaj  
 nyob kaj- siab lug. Cov tub- txib lub suab raj tshuab nrov.

Nqi Tshooj

Tshuav tsis ntev Ye- xus twb yuav los.  
 nyob lub tsev kuv ua puag Ceeb tsheej."  
 ib txhis mus, nyob qhov chaw quaj ntsuag. Tswv Ye- xus yuav  
 Tswv Ye- xus nim- no yuav rov los.

rov qab los. Nws yuav los kav ntiaj- teb tag- nrho. Muaj hwj-

chim yuav tswj teb tswj chaw. Tswv Ye- xus yuav rov qab los.

# Sawvdaws Hu Nkauj Qhuas Tswv Yexus

When We All Get to Heaven

1. Sawv-daws hu nkauj qhuas Tswv Ye-xus. Qhia Nws txoj-  
 2. Peb cov ntseeg nyob hauv ntiaj-teb no, niaj-hnub taug  
 3. Cov ntseeg cia siab ntsoov yuav pom Nws saum Ceeb-tsheel,  
 4. Ib hnub twg peb cov yuav pom Nws. Sawv-daws ua

kev hlub nrov ncha. Nws coj peb tawm hauv qhov tsaus ntuj,  
 kev nkaus thiab nqaim. Muaj mob muaj nkees, tu siab tag-nrho;  
 yuav nyob ua ke. Tswv Ye-xus yog ua lub teeb ci.  
 Tswv Ye-xus tsaug. Nyob Ceeb-tsheel tsis nco tej kev khwv.

los nyob tiaj tus rau qhov kaj. Nqi Tshooj  
 lwm hnub tej no yuav ploj ntais. Ib hnub twg Nws yuav  
 Peb yuav qhuas Ye-xus kawg nkaus.  
 Peb yuav qhuas Ye-xus kawg nkaus.

rov los. Tswv Ye-xus yuav coj peb mus saum Ceeb-tsheel. Ib hnub

twg Nws rov los. Nws yuav coj peb mus saum Ceeb-tsheel.

## Tsis Muaj Leejtwg Paub

It May be at Morn

1. Tsis muaj leej- twg paub thaum twg ntiaj- teb yuav kawg mus.  
 2. Tswv Ye- xus qhia peb, Nws yuav rov los tos peb mus.  
 3. Yog Ye- xus rov los thaum peb cov ntseeg tseem cياج sia.

Ye- xus yuav rov los coj cov ntseeg mus Ceeb- tsheej ntuj.  
 Kom peb niaj- hnuv zov, yuav nrog Ye- xus mus Ceeb tsheej.  
 Ye- xus yuav coj peb nrog Nws mus tam- sim ntawd kiag.

Xyov los thaum kaj- ntug, los- sis los thaum tsaus  
 Thaum Ye- xus rov los, Nws yuav saib peb tes  
 Sawv- daws yuav zoo siab txhos caug ntua pe Tswv

ntuj nti. Peb yuav mus nrog Ye- xus nyob ib txhis.  
 hauj- lwm. Ntshai tsam peb yuav txaj- muag rau tus Tswv.  
 Ye- xus. Peb yeej yuav tsis rov los nyob qhov qub.

Nqi Tshooj  
 Tswv Ye- xus, peb tseem tos hov ntev, Koj thiaj

yuav rov qab los? Koj yuav rov los. Ha-le-lu-yas.

Ha-le-lu-yas. A-meas. Ha-le-lu-yas. A-meas.

## Tus Tswv Yexus Yuav Rov Qab Los

188

Await Jesus' Return

Tus Tswv Ye-xus yuav rov qab los. Peb cov ntseeg Ye-xus

zoo siab, niaj-hnub zov tos. Xyov los tsaus ntuj, xyov

Nws yuav los nruab hnub, tiam-sis peb paub tias, yuav los.



## Tus Tswv Yexus, Tseem Tshuav Hov Ntev

Master, How Long Will It Be?

1. Tus Tswv Ye- xus, tseem tshuav hov ntev, Koj thiaj yuav rov  
 2. Ye- xus, Koj tu chaw cia rau peb; Koj lub teb- chaws  
 3. Peb nyob ntiaj- teb ntxhov peb siab kawg, thov cia peb ua

los coj peb mus nrog Koj nyob Koj qhov chaw so. Peb cov  
 nyob ruaj nreb. Ye- xus, Koj txhob tso peb ua ntsuag. Thov Koj  
 Koj kwv npawg. Muaj neeg ntxub peb, ua nruj ua tsiv. Lawv tsis

*f*  
 ntseeg yeej niaj- hnuv tos. Thov Koj los coj peb mus saum  
 nrog peb ua kwv- luag. Tseem tshuav hov ntev Koj thiaj rov  
 nco qab Koj txiaj- ntsig. Thov Koj txhawb peb lub dag zog,

ntuj Ceeb -tsheej. Peb niaj- hnuv nyob tos rawv tsis tseg, tsis tu.  
 los tos peb mus nrog Koj nyob saum Koj tej vaj tej tsev?  
 peb thiaj yeej. Thov Koj rhuav tej kev txhaum mus ib sim neej.

Nqi Tshooj

Tus Tswv thov Koj coj peb mus nrog Koj nyob saum Koj lub tsev.

# Thaum Yexus Yuav Rov Mus Saum Ntuj

190

Future Events




1. Thaum Ye- xus yuav rov mus Ceeb tsheej. Cov thwj- tim nug Ye- xus.
2. Thaum lub ntiaj- teb no yuav ploj tag. Yuav muaj neeg coob txawj dag.
3. Thaum ntawd neeg sawv- daws yuav sib ntxub. Tsis muaj leej- twg sib hlub.
4. Lawv yuav ntes nej coj mus tsim- txom. Nej tsis txhob poob siab mog.
5. Tsis muaj leej- twg hauv ntiaj- teb no paub caij Ye- xus yuav los.



Koj yuav mus txog thaum twg mam los. Thov qhia peb thiaj paub tos.  
Ntxias nej hais tias, yog tus Cawm-seej. Kom nej sawv- daws los ntseeg,  
Tej teb- chaws yuav ua tsov ua rog. Thiab av yuav qeeg txhua qhov.  
Tej poj tej sev muaj me- nyuam mos. Yuav raug txom- nyem tag- nrho.  
Lub hnuv yuav tsaus, lub hlis tsis ci. Cov hnuv qub zeeg huv- si.



Nej cov ntseeg yuav tsum ceev- faj zov. Muab siab rau ntseeg khov kho.  
Nej yeej yuav hnov suab ntaj suab riam. Sawv- daws tsis txhob poob siab.  
Kwv- tij yuav ntaus yuav tua kwv- tij. Yuav muaj kev tshaib kev nqhis.  
Nej cov ntseeg yuav tsum ua siab ntev. Kuv yeej tsis tso nej tseg.  
Txhua haiv- neeg thoob plaws hauv qab ntuj. Sawv- daws yuav pom Ye- xus.



Tsis txhob pub leej- twg ntxias tau nej. Nej cov thiaj tsis yuam- kev.  
Thaum nej pom tej no tshwm txhua qhov. Nej paub Kuv twb yuav los.  
Tsis muaj leej- twg muab siab rau ntseeg. Tsuas muaj kev mob kev nkeeg.  
Yog nej ua tib zoo niaj- hnuv tos. Tsis ntev Kuv yuav rov los.  
Yuav muaj suab raj suab qeej tshuab nrov. Thaum Tswv Ye- xus rov los.




## Tswv Yexus Hais Rau Cov Thwjtim


His Promised One




1. Tswv Ye- xus hais rau cov thwj- tim tias, "Nej tsis txhob  
 2. Lub neej ua ntsuag nyob hauv ntiaj- teb no, mas nyuaj- siab  
 3. Peb sawv- daws twb cog lus tseg hais tias, yuav tsis sib



txhawj. Nej yuav tsum cia siab rau Vaj- tswv thiab cia siab rau  
 kawg. Tswv Ye- xus, Koj mus thaum twg Koj mam li rov qab  
 tso. Txawm yog nyob qhov- twg los yeej yuav tau rov qab sib



Kuv. Kuv txiv tsev muaj chaw ntau. Kuv yuav rov mus tu chaw  
 los. Txhob tso peb tseg ua ntsuag. Peb yuav nco Koj mus txog  
 pom. Ua lub siab loj txhob txhawj. Peb nco ntsuj ntsoov tej lus



tos nej txhua txhia leej. Yog tsis muaj li Kuv hais. Kuv yeej  
 hnuv twg mam li ntsib. Ncauj tsis hais kua muag poob. Yuav nco  
 peb sib cog tseg cia. Ua neej nyob hwm Vaj- tswv. Muab siab

yuav qhia kiag rau nej. Thaum Kuv mus tu tau chaw tseg rau  
 Koj mus txog hnub twg. Tswv Ye- xus, Koj mus lawm, leej- twg  
 npuab Nws txog hnub kawg. Lus ces peb tham txij no, lwm hnub

nej txhua leej nyob lawm. Kuv yuav rov qab los tos nej mus nrog  
 yuav ua tus pab peb? Txij no peb yuav tsis muaj leej- twg los  
 tso mamtham ntxiv dua. Nim- no peb yuav sib ncaim, lwm zaus mam

Kuv nyob. Cia li so kua muag. Tsis txhob txhawj mog. Kuv yuav  
 qhia peb. Koj txhob tso peb tseg nyob ua ntsuag nos. Koj rov  
 sib ntsib. Ua lub siab ntev ntev. Peb npe Vaj- tswv sau rau

rov qab los tos nej nrog Kuv nyob ua ke."  
 los tos peb. Thov Koj mus tsuag tsuag rov los.  
 hauv Phau Ntawv. Peb yeej yuav tau nyob ua ke.

## Sib Ncaim

Friends Parting Company

Sib ncaim, sib ncaim, peb yuav sib ncaim. Thov Vaj- tswv nrog nej

sawv- daws nyob. Thaum nej taug kev yuav rov mus tsev. Thov Vaj- tswv

foom koob- hmoov rau nej txhua tus. Yav tom ntej peb yeej yuav

*mp* rov sib ntsib. Sib ncaim, sib ncaim, peb yuav sib ncaim. Sib ncaim, sib

*pp* ncaim, peb yuav sib ncaim. Sib ncaim, sib ncaim, peb yuav sib ncaim.

# Vajtswv, Koj Pab Peb Rov Sib Ntsib Dua

God Be with You

1. Vaj- tswv, Koj pab peb rov sib ntsib dua. Thov Koj niaj- hnuvtsom- kwm  
 2. Vaj- tswv, Koj pab peb rov sib ntsib dua. Sim neej no yog peb tsis  
 3. Vaj- tswv, Koj pab peb rov sib ntsib dua. Thov tsis txhob cia dab tav  
 4. Vaj- tswv, Koj pab peb rov sib ntsib dua. Vaj- tswv, Koj tuav rawv peb

saib xyuas. Puag rawv peb havv Koj lub xub- ntiag. Vaj- tswv, Koj  
 sib ntsib. Lwm sim peb nyob ua ke ib txhis. Vaj- tswv, Koj  
 peb kev. Thov muab tej kev phem tshem pov- tseg. Vaj- tswv, Koj  
 txhais tes. Koj niaj- hnuv coj peb txoj hau- kev. Vaj- tswv, Koj

Nqi Tshooj

pab peb rov sib ntsib dua.  
 pab peb rov sib ntsib dua. Peb yuav sib ntsib dua, sib ntsib dua.  
 pab peb rov sib ntsib dua.  
 pab peb rov sib ntsib dua.

Sib ntsib dua nyob ntawm Koj lub xub ntiag. Peb yuav sib ntsib dua,

sib ntsib dua. Vaj- tswv, Koj pab peb rov sib ntsib dua.

## Peb Yuav Tau Taug Kev

When We Part

1. Peb yuav tau taug kev mus txoj- kev deb deb. Peb yuav tau sib  
 2. Peb ua ke hu nkauj lom- zem siab kawg li. Niaj- hnuv tau sib  
 3. Txog lub caij sib ncaim ntxhov peb siab kawg li. Tiam- sis peb nco  
 4. Vaj- tswv tus Ntsuj- plig yuav coj peb hau- kev. Txawm yog pw hav

ncaim, nyias yuav mus nyias tiag. Thov Vaj- tswv tsom- kwm cov nyob  
 tham; peb nyob kaj- siab lug. Tiam- sis txij hnuv no peb yuav  
 ntsoov yeej tsis tso nej tseg. Peb yuav rov sib ntsib ib zaug  
 zoov, Vaj- tswv yuav tsom- kwm. Vaj- tswv yuav coj peb mus txog

thiab cov mus. Txawm yog peb sib ncaim yeej yuav rov ntsib dua.  
 sib ncaim mus. Sawv- daws yuav sib nco, thov Vaj- tswv saib xyuas.  
 ntxiv tom ntej. Yeej yuav rov sib ntsib nyob saum ntuj Ceeb- tsheej.  
 kwv txog tij. Nws yuav coj peb kev kom txog niam txog txiv.

Nqi Tshooj

Peb yuav tau sib ncaim, nyias yuav mus nyias tiag. Txawm yog

sib ncaim mus, yeej yuav rov sib ntsib. Peb yeej yuav sib

ntsib. Yeej yuav rov sib ntsib ib zaug yav tom- ntej.

**Kwvtij Sawvdaws, Nimno Nyias Mus Nyias**  
Go in Peace

195

1. Kwv- tij sawv- daws, nim- no nyias mus nyias.  
2. Kwv- tij sawv- daws, thov peb cov uas ntseeg  
3. Kwv- tij sawv- daws, nco ntsoov thov Vaj- tswv  
4. Kwv- tij sawv- daws, peb yuav rov ntsib dua.

Sawv- daws mus zoo. Thov tsis txhob raug txom- nyem.  
ua Vaj- tswv tsaug. Peb tau noj, peb tau hnav.  
tsis txhob tso- tseg. Niaj- hnuv ua peb lub neej  
Tsis txhob sib- dhuav. Mloog lus qhuab, mloog lus qhia,

Lwm hnuv peb tuaj ua ke sawv- daws sib ntsib dua.  
Tau zoo nyob kaj- siab lug, nco Vaj- tswv tshav- ntuj.  
kom phim tej uas peb ntseeg, tsis txhob mus ua txhaum.  
qhuas tus cawm peb txoj- sia, txhos caug ntua pe Nws.



1. Cov kwv- tij, twb txog hnub sawv- daws rov mus tsev. Sawv- daws yuav sib  
 2. Cov kwv- tij, thov mus zoo, nej tsis txhob nyuaj-siab. Vaj- tswv nrog nej  
 3. Cov kwv- tij, thov nco ntsoov Vaj- tswv tej lus qhia. Nws kom peb koom  
 4. Cov kwv- tij, thov Vaj- tswv coj peb sib ntsib dua. Pab peb coj lub

ncaim, nyias mus nyias txoj- kev. Thov Vaj- tswv saib xyuas pab peb  
 mus. Nws cawm nej txoj- sia. Nws yuav nyob nrog nraim, txhawb nej  
 tes ua Nws hauj- lwm tiag. Mus qhia Txoj- moo zoo; sawv- daws  
 neej rau Nws tau ntsej- muag. Cov ntseeg sib raug zoo, peb nyob

mus txog ntua. Txawm yog peb sib ncaim yeej yuav rov ntsib dua.  
 lub dag zog. Peb cia siab tsis ntev peb yuav rov sib pom.  
 thiaj tau hnov. Qhia mus txog hnub Tswv Ye- xus rov qab los.  
 kaj- siab lug mus txog hnub peb nrog Ye- xus nyob Ceeb tsheej.

*Nqi Tshooj*  
 Vaj- tswv tus Ntsuj- plig coj peb txoj hau- kev. Nim- no

nyias yuav rov mus nyias vaj nyias tsev. Peb taug txoj kev

nqaim. Thov peb tsis txhob ntshai, Vaj- tswv nyob nrog nraim.

**Peb Tuaj Ua Ke Hnub No Yuav Sib Ncaim**

**197**

We'll Meet Again Next Year

1. Peb tuaj ua ke hnub no yuav sib ncaim. Peb tuaj  
2. Yog raug txom- nyem, Ye- xus yuav los pab. Yog raug

ua ke hnub no yuav sib ncaim. Peb thov Tswv Ye- xus nrog  
txom- nyem, Ye- xus yuav los pab. Nws yuav muab peb txoj- kev

nej mus. Nej thov Vaj- tswv pab peb thiab. Nws yuav tsom- kwm peb  
txhawj tshem. Peb muab txoj- sia tso rau Nws. Thov Nws tuav peb tes

ob tog, kom peb zoo siab kawg. Lwm xyoo peb rov tuaj ua ke.  
mus tsev, nrog peb nyob ua ke. Lwm zaus peb rov tuaj ua ke.

## Cov Kwvtij Hnub No Peb Yuav Sib Ncaim

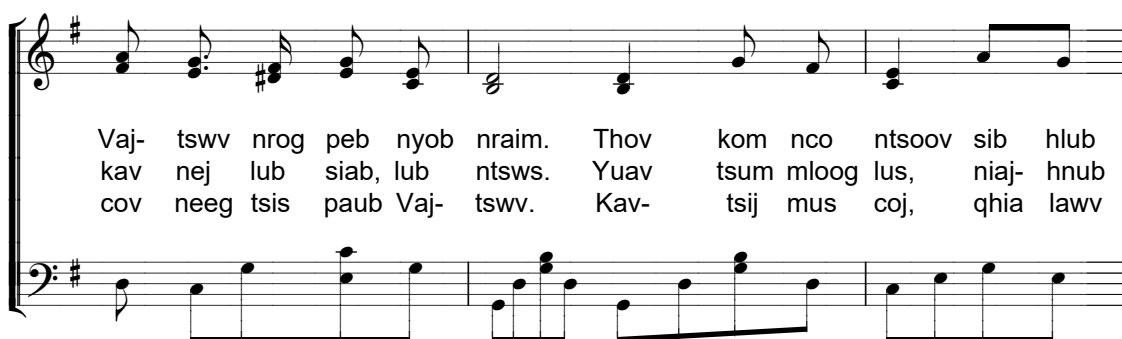
Keep Your Faith in God



1. Cov kwv- tij hnub no peb yuav sib ncaim. Lwm zaus  
 2. Thov Vaj- tswv foom koob foom hmoov rau nej. Thov kom  
 3. Thov sawv- daws pab cov uas raug txom- nyem. Ntuas lawv




peb mam li rov tuaj sib ntsib dua. Niaj- hnub thov  
 nej tsis txhob tso kev ntseeg pov- tseg. Cia Vaj- tswv  
 tiag tiag, kom lawv muab siab rau ntseeg. Thov mus qhia



Vaj- tswv nrog peb nyob nraim. Thov kom nco ntsoov sib hlub  
 kav nej lub siab, lub ntsws. Yuav tsum mloog lus, niaj- hnub  
 cov neeg tsis paub Vaj- tswv. Kav- tsij mus coj, qhia lawv

Nqi Tshooj



tiag, tsis txhob sib dhuav.  
 ua raws Nws siab nyiam. Yog peb tsis ntsib hauv ntiaj-  
 kom los ntseeg Ye- xus.

teb no. Peb yeej yuav rov pom dua saum ntuj Ceeb Tsheej. Thov nej  
 sib hlub, tsis txhob sib ntxub. Lwm zaus yuav rov sib pom dua.

### Txog Caij Peb Sib Ncaim

199

Go in Peace

1. Txog caij peb sib ncaim. Txog caij peb sib ncaim.  
 2. Thov Vaj- tswv foom hmoov. Thov Vaj- tswv foom hmoov.  
 3. Mus zoo cov phooj- ywg. Mus zoo cov phooj- ywg.

Peb yuav sib nco. Peb yuav rov sib ntsib.  
 Rau peb sawv- daws. Thov Vaj- tswv foom hmoov.  
 Mus zoo, mus zoo. Thov Vaj- tswv nrog nej.

Peb yuav rov sib ntsib. Peb yuav sib pom.  
 Thov Vaj- tswv foom hmoov. Rau peb sawv- daws.  
 Thov Vaj- tswv nrog nej. Mus zoo, mus zoo.

## Tus Tswv Yexus, Koj Los Ntiaj teb

At the Cross



1. Tus Tswv Ye- xus, Koj los ntiaj- teb. Neeg muab Koj  
 2. Tua tsiaj txhu ntau hlawv xyab hlawv ntawv. Txawm yog yuav  
 3. Luag muab Koj ntsia saum ntoo khaub- lig. Kuv nco ntsoov




tua pov- tseg. Koj hlub kuv kawg; Koj theej kuv txhoj. Kuv  
 ua pes- tsawg. Tej ntshav tej ntawv yeej pab tsis tau, kom  
 Koj txiaj- ntsig. Koj tso txoj- sia; Koj tuag txhiv kuv. Kuv

Nqi Tshooj



los ntseeg koj nim- no.  
 yus dim tau ib zaug. Ye- xus Koj txhiv kuv dim. Koj ris  
 los ntseeg Koj nim- no.



hlo kuv lub txim. Kuv thiaj tso tej kev txhaum tseg



huv tib- si Ye- xus, Koj hlub kuv. Koj ua

kuv tus Cawm- seej. Kuv nrog Koj ua ke tag kuv sim neej.

### Vajtswv, Koj Txib Yexus Nqis Los

201

What a Wonderful Saviour

1. Vaj- tswv, Koj txib Ye- xus nqis los hauv ntiaj- teb pab  
 2. Vaj- tswv, peb nco ntsoov Koj txiaj- ntsig, ua Koj tsaug tas  
 3. Vaj- tswv, Koj cawm peb dim vib npog, dim vib npog, peb  
 4. Vaj- tswv, thov Koj tiv thaiv Ntxwg- nyoog, thaiv Ntxwg- nyoog, txhob

peb sawv-daws. Nws theej peb txhoj. Nws ris peb txim. Peb thiaj dim  
 peb tiam neej. Nim- no peb nrog Koj sib raug zoo, sib raug zoo,  
 dim vib npog. Nim- no peb muab lub cev lub siab rau Koj kav,  
 pub ntxias peb. Suav txij hnuv no, peb muab siab npuab, muab siab npuab,

Nqi Tshooj

mus ib txhis li.  
 sib raug zoo tiag. Koj yeej hluv neeg ntiaj- teb, Koj thiaj txib tus  
 muab rau Koj kav.  
 muab siab npuab Koj.

Tswv Ye- xus. Nws los tuag theej txhoj, pab neeg sawv-daws dim txim.

## Tus Cawmseej Los Hauv Ntiajteb

Rock of Ages, Cleft for Me



1. Tus Cawm- seej los hauv ntiaj- teb. Yeeb- ncuab muab  
 2. Tsis muaj leej- twg pab tau kuv. Kuv thiaj los  
 3. Nws tsis yuav tej nyiaj tej txiaj. Nws tau pub  
 4. Kuv tus Cawm- seej, Tswv Ye- xus. Thaum kuv ncaim



Nws tua pov- tseg. Xuas hmuv nkaug Nws sab tav to.  
 ntseeg Tswv Ye- xus. Nws muab kuv lub txim pov- tseg.  
 kuv muaj nplua- mias. Kuv tshaib plab, Nws pub kuv noj.  
 ntiaj- teb no mus. Thov Koj coj kuv txoj hau- kev.



Nws cov ntshav ntwis liab pes vog. Tswv Ye- xus cov  
 Nws tsis yuav kuv ib qho nqi. Nyiaj thiab kub los  
 Kuv yuam- kev, Nws coj rov los. Tswv Ye- xus yog  
 Tsis txhob cia kuv raug txom- nyem. Kuv yuav zaum ntawm



ntshav tsim- txiaj, cawm tau peb sawv- daws txoj- sia.  
 txhiv tsis tau. Ye- xus tib leeg thiaj pab tau.  
 tus nplua- nuj. Nws muab txhua yam pub rau kuv.  
 Koj sab xis. Nrog Koj nyob ntev mus ib txhis.

# Vajtswv Txib Yexus Los

203

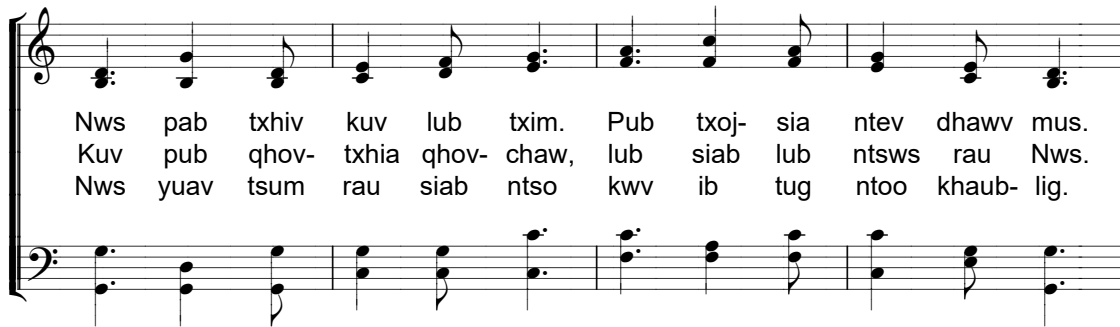
Fade, Fade, Each Earthly Joy



1. Vaj- tswv txib Ye- xus los nyob hauv ntiaj- teb no.  
2. Kuv tso kuv kev txhaum tseg, los ntseeg Tswv Ye- xus.  
3. Ye- xus qhia tseg hais tias, tus uas ntseeg Ye- xus.



Nim- no kuv ntseeg Ye- xus. Nws theej kuv lub txhoj.  
Nws hlub, Nws cawm txoj- sia. Nws zam txim rau kuv.  
Vaj- tswv yuav foom koob- hmoov. Nws nrog Ye- xus mus.



Nws pab txhiv kuv lub txim. Pub txoj- sia ntev dhawv mus.  
Kuv pub qhov- txhia qhov- chaw, lub siab lub ntsws rau Nws.  
Nws yuav tsum rau siab ntso kwv ib tug ntoo khaub- lig.



Ye- xus niaj- hnuv coj kuv. Kuv los ntseeg Ye- xus.  
Cia Ye- xus kav tag- nrho. Nws yog kuv tus Tswv.  
Thiaj tau nrog Ye- xus nyob. Ntev dhawv mus ib txhis.



## Luag Muab Yexus Lub Cev Faus

Low in the Grave He Lay

1. Luag muab Ye- xus lub cev faus hauv qhov ntxa cia.  
 2. Luag npog lub rooj ntxa cia, nias cim tsis pub tev.  
 3. Ye- xus kov- yeej Ntxwg- nyoog, sawv hauv qhov tuag los.

Tos Vaj- tswv tsa Nws sawv rov muaj txoj- sia.  
 Lawv ntshai yuav muaj neeg nyiag Ye- xus lub cev.  
 Peb thiaj muaj txoj- moo zoo coj qhia txhua qhov.

Nqi Tshooj

Vaj- tsawv tsa Tswv Ye- xus sawv. Nws kov-

yeej kev tuag. Nws thiaj dim plaws. Nws muaj

hwj- chim loj dua dab Ntxwg- nyoog huv- si. Nws yuav

nrog cov ntseeg nyob ntev dhawv mus ib txhis. Ye- xus

sawv. Ye- xus sawv. Ha- le- lu- yas Ye- xus sawv.

## Tswv Yexus, Koj Pab Kuv

205

Jesus Appears to His Disciples

1. Tswv Ye- xus, Koj pab kuv; Koj tuag theej kuv txhoj.  
 2. Koj los xyuas cov thwj- tim, kom lawv thiaj cia siab.  
 3. Lwm hnuv Koj yuav rov los rau hauv lub ntiaj- teb.

Koj ris kuv lub txim mus; kuv thiaj zoo siab hlo.  
 Koj qhia kom lawv paub ua raws Koj lub siab nyiam.  
 Cov ntseeg uas pheej zov tos, yuav zoo siab npuaj tes.

Koj tuag, faus tau peb hnuv, Vaj- tswv tsa Koj sawv.  
 Koj nrog lawv nyob ib ntus, pub lawv muaj hwj- chim.  
 Cov neeg uas tsis paub Koj, sawv- daws yuav quaj ntsuag.

Lub qhov ntxa txawm qhib plho, Ye- xus, Koj tawm plaws.  
 Koj sawv rov mus Ceeb tsheej, yuav nyob mus ib txhis.  
 Lawv poob ntuj- txiag teb- tsaus, yuav raug kev puas- tsuaj.

## Thaum Yexus Dai Ncuw

Blessed Redeemer

1. Thaum Ye- xus dai ncuw saum ntoo khaub- lig, tej  
 2. Txawm yog tej neeg ntaus, nplawm Tswv Ye- xus, cev  
 3. Kuv tus Tswv Ye- xus, Koj hlub kuv kawg. Kuv

neeg thum ntsoog qees. Ye- xus zoo siab muab kiag Nws  
 nqaij tawv ntshav ntwis liab pes vog los, Nws tseem thov  
 tsis pom qab piav txog Koj siab hlub. Kuv yuav nco

txoj- sia theej neeg lub txhoj. Nws ua kev cawm kom  
 Vaj- tswv zam txim rau neeg. Vim Nws yeej muaj lub  
 ntsuj ntsoov Koj kev tshav- ntuj. Kuv lub ncauj yuav tshaj

Nqi Tshooj

neeg dim kev ploj.  
 siab hlub lawv heev. Ye- xus theej peb txhoj. Nws coj kiag  
 Koj moo tsis tu.

peb rov los. Nim- no kuv pom Nws nplooj siab hlub loj

kawg. Nws nqaij ntuag, ntshav nrog. Nws ris peb  
 lub txim. Nws yeej zoo siab hlo tuag theej peb txhoj.

**Vajtswv Txib Tus Tswv Yexus Los**

**207**

Man of Sorrows

1. Vaj- tswv txib tus Tswv Ye- xus los ua  
 2. Luag muab Tswv Ye- xus tsim- txom. Ntsia kiag  
 3. Ye- xus theej peb lub chaw tuag. Nws ris  
 4. Thaum Nws rov los kav ntiaj- teb, neeg sawv-

neeg pab peb txhua tus. Qhia peb paub Nws  
 Ye- xus tes taw to. Nws hu nrov, Nws  
 kiag peb kev txaj- muag. Tau peb hnuv Nws  
 daws yuav txhos caug pe. Cov ntseeg qhuas Ye-

txoj- kev hlub. Ha- le- lu- yas, peb tus Cawm- seej.  
 tu siav nrho. Ha- le- lu- yas, peb tus Cawm- seej.  
 sawv rov los. Ha- le- lu- yas, peb tus Cawm- seej.  
 xus lub Npe. Ha- le- lu- yas, peb tus Cawm- seej.

## Nws Nyob Chaw Siab

He Lives on High

1. Tswv Ye- xus, Nws tso Nws lub hwj- chim Ceeb tsheej.  
 2. Tswv Ye- xus sawv hauv qhov tuag rov los. Nws pub  
 3. Nim- no peb muab tej kev txhaum tso tseg. Peb los

Nws nqis los pab kom neeg dim txim. Ye- xus yeej  
 txoj- sia ntev dhawv rau txhua tus ntseeg. Ib hnub twg  
 lees yuav Ye- xus ua tus Cawm- seej. Peb koj lub

muaj hwj- chim ci ntsa iab. Nws tso kiag tseg, los cawm  
 Nws yuav nqis rov qab los. Nws koj cov ntseeg nrog Nws  
 neej li tus yug dua tshiab. Muaj txoj- sia tshiab, kev kaj-

Nqi Tshooj

neeg kom tau txoj- sia.  
 mus saum ntuj Ceeb- tsheej. Nws nyob chaw siab. Nws nyob  
 siab thiab lub siab tshiab.

chaw siab. Nws nqis kiag los cawm peb kom tau txoj- sia. Nws nyob

chaw siab. Nws nyob chaw siab, ib hnuv twg peb yuav pom Nws.

## Yexus Sawv Hauv Qhov Tuag

209

He Still Lives

Ye- xus sawv hauv qhov tuag rov los. Nim- no Nws tseem muaj  
 txoj- sia nyob. Nws kov- yeej Ntxwg- nyoog. Nim- no nrog peb nyob  
 thiab pab peb sawv- daws. Ha- le- lu- yas. Ha- le- lu- yas.  
 Ha- le- lu- yas. Hu ha- le- lu- yas. Hu ha ha Ha- le- lu- yas.  
 Ha- le- lu- yas. Ha- le- lu- yas. Hu ha- le- lu- yas.

## Luag Muab Yexus Tua Saum Ntoo Khaublig

There Is a Fountain

1. Luag muab Ye- xus tua saum ntoo khaub- lig. Ye- xus  
 2. Ob niag neeg ua txhaum luag tua ua ke. Nkawv nrog  
 3. Tswv Ye- xus cov ntshav nrog, ntws saum ntoo. Peb thiaj  
 4. Txij thaum peb los ntseeg thiaj tau txoj- sia. Peb rau

txhiv kom neeg dim neeg lub txim. Nws cov ntshav ntshuav peb  
 Tswv Ye- xus raug kev txom- nyem. Tus uas lees lub txim  
 tau nrog Vaj- tswv sib raug zoo. Nws coj peb los ua  
 siab ntso ua peb lub neej tshiab. Nws pab peb tau zoo

lub siab dawb paug. Peb los ua Tswv Ye- xus tsaug.  
 Ye- xus pab dim. Nws nrog Ye- xus nyob ib txhis.  
 Vaj- tswv tsev- neeg. Ye- xus yog peb tus Cawm- seej.  
 nyob kaj- siab lug. Peb txhos caug ntua pe Ye- xus.

Nws cov ntshav ntshuav peb lub siab dawb paug. Cov  
 Tus uas lees lub txim Ye- xus pab dim. Tus  
 Nws coj peb los ua Vaj- tswv tsev neeg. Coj  
 Nws pab peb tau zoo nyob kaj- siab lug. Pab

ntshav ntxuav peb lub siab dawb paug. Nws cov ntshav ntxuav peb  
 lees lub txim Ye- xus pab dim. Tus uas lees lub txim  
 peb los ua Vaj- tswv tsev- neeg. Nws coj peb los ua  
 peb tau zoo nyob kaj- siab lug. Nws pab peb tau zoo

lub siab dawb paug. Peb los ua Tswv Ye- xus tsaug.  
 Ye- xus pab dim. Nws nrog Ye- xus nyob ib txhis.  
 Vaj- tswv tsev neeg. Ye- xus yog peb tus Cawm- seej.  
 nyob kaj- siab lug. Peb txhos caug ntua pe Ye- xus.

**Tus Tswv Yexus, Nws Los Hauv Lub Ntiajteb** 211  
 The Old, Old Story

1. Tus Tswv Ye- xus, Nws los hauv lub ntiaj- teb. Nws hlub neeg  
 2. Tus Tswv Ye- xus tuag theej sawv- daws lub txhoj. Tau peb hnuv  
 3. Yog peb muab kev txhaum tso plhuav tseg huv- si. Tus Tswv Ye-

sawv- daws. Nws thiaj raug txom- nyem. Luag muab Ye- xus tua  
 Vaj- tswv tsa Ye- xus sawv los. Nws kov- yeej kev tuag,  
 xus yuav pab peb dim lub txim. Nws yuav pab peb, yuav

saum tus ntoo khaub- lig. Peb thiaj tau txoj- sia ib txhis.  
 kov- yeej dab Ntxwg- nyoog. Peb tau Vaj- tswv txoj koob- hmoov.  
 nrog peb nyob ua ke. Nws tsis pub peb raug txom- nyem.



## Luag Muab Tswv Yexus Ntsia

Are You Washed in the Blood

1. Luag muab Tswv Ye- xus ntsia saum tus ntoo khaub- lig.  
 2. Tus uas ntseeg Tswv Ye- xus; nws tau txoj- sia tshiab.  
 3. Tshuav tsis ntev Tswv Ye- xus twb yuav rov qab los.

Nws tuag theej neeg lub txhoj, pab neeg dim. Tus uas ntseeg Ye-  
 Nws tsis ua tej uas txhaum, tej uas qias. Nws twb tso plhuav  
 Koj puas tau npaj siab yuav nrog Nws mus? Koj puas npaj cia

xus, tus ntawd twb tau txoj- sia; nws yuav nrog Vaj- tswv sib  
 nws tej kev txhaum tseg huv- si; nws tsis nyiam taug txoj- kev  
 tseg yuav mus saum ntuj Ceeb -Tsheej, nrog Ye- xus nyob ua ke

Nqi Tshooj

raug zoo tiag.  
 tsaus ntuj nti. Tswv Ye- xus hu koj los. Nws cov  
 ib txhis mus.

ntshav yuav ntshuav koj siab tag- nrho. Koj tsis txhob tos ntev ntev.

Kav- tsij ntseeg Ye- xus. Nws yuav tshem koj kev txhaum huv- si mus.

## Kuv Lub Txim Yexus Them Tag

213

Jesus Paid It All

1. Kuv lub txim Ye- xus them tag. Kuv thiaj ua neej luag  
 2. Tswv Ye- xus txhawb kuv lub zog. Kuv lub zog yeej me  
 3. Nws txib kuv ua Nws hauj- lwm Nws yeej tuav rawv kuv  
 4. Muaj ib hnub Ye- xus yuav los. Nws yuav tos cov ntseeg

ntxhi. Nim- no kuv ntseeg Tswv Ye- xus. Kuv thiaj tau txoj- sia ib-  
 me. Nws pheej hais rau kuv tsis tseg, kuv thiaj paub ceev- faj kev  
 tes. Nws kom kuv tshaj txoj- moo zoo, qhia kom neeg tso dab pov-  
 mus nrog Nws nyob saum ntuj Ceeb- tsheej. Kuv yuav ya nrog Ye- xus

Nqi Tshooj  
 txhis.  
 phem. Tswv Ye- xus zam kuv tej kev txaug kev txhaum.  
 tseg.  
 mus.

Nws muab nws cov ntshav ntshuav kuv lub txim kom dawb kom huv.

## Yexus Hlub kuv, Nws Theej Kuv Txhoj

God Will Take Care of You

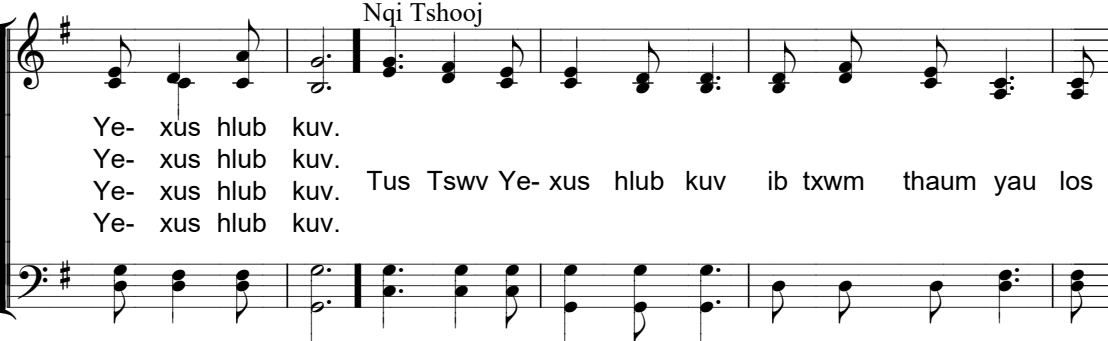


1. Ye- xus hlub kuv, Nws theej kuv txhoj. Tus Tswv Ye- xus  
 2. Ye- xus txhiv kuv, Nws tso kuv dim. Tus Tswv Ye- xus  
 3. Ye- xus cawm kuv kom muaj txoj- sia. Tus Tswv Ye- xus  
 4. Thaum kuv raug kev txom- nyem ntxhov siab. Tus Tswv Ye- xus



hlub kuv. Ye- xus tuag saum tus ntoo khaub- lig. Tus Tswv  
 hlub kuv. Raug kev txom- nyem heev kawg nkaus li. Tus Tswv  
 hlub kuv. Kuv niaj- hnub khaws Nws txoj- lus cia. Tus Tswv  
 hlub kuv. Nws thiaj puag kuv hauv Nws xub- ntiag. Tus Tswv

Nqi Tshooj



Ye- xus hlub kuv.  
 Ye- xus hlub kuv.  
 Ye- xus hlub kuv. Tus Tswv Ye- xus hlub kuv ib txwm thaum yau los  
 Ye- xus hlub kuv.



txog nim- no. Tus Tswv Ye- xus hlub kuv. Tus Tswv Ye- xus hlub kuv.

# Tus Tswv Yexus Los Nyob Hauv Lub Ntiajteb

215

The Sinless Jesus

1. Tus Tswv Ye- xus los nyob hauv lub ntiaj- teb. Nws tsis ua  
 2. Tus Tswv Ye- xus, Nws twb kov- yeej kev tuag. Nws sawv hauv  
 3. Tus Tswv Ye- xus, Nws txib Nws tus Ntsuj- plig. Los nrog peb

ib qho txhaum. Luag muab Nws ntsia saum ntoo khaub- lig. Luag saib  
 qhov tuag los. Vaj- tswv tsa Nws sawv hauv qhov tuag. Nws kov-  
 nyob ua ke. Yog leej- twg xav tau txoj- sia ntev. Tus ntawd

tsis taus Nws, muab Nws ntaus. Luag nto qaub ncaug rau Nws ntsej-  
 yeej Ntxwg- nyoog. Nws sawv los. Nws cov thwj- tim pom lawv qhia  
 yuav tsum tso kev txhaum tseg. Cia siab rau Ye- xus, mloog Nws

muag. Tswv Ye- xus hlub lawv. Nws thov Vaj- tswv zam lawv txim.  
 tseg. Nim- no Tswv Ye- xus nrog Nws Leej- txiv nyob ua ke.  
 lus. Tus ntawd dim lub txim. Nws yuav tau zoo nyob ib txhis.

## Tswv Yexus Tuag Saum Ntoov Khaublig

The Cleansing Wave

1. Tswv Ye-xus tuag saum ntoov khaub-lig. Lub ntiaj-teb tsaus  
 2. Nim-no kuv paub Nws tuag txhiv kuv. Kuv los ntseeg Tswv  
 3. Kuv tau zoo nyob thiab kaj-siab lug. Nws tsom-kwm saib

ntuj nti. Lub hnuv tsis ci sawv-daws ntshai kawg. Vaj-tswv  
 Ye-xus. Tsis tso Nws tseg tag kuv sim neej. Ye-xus  
 xyuas kuv. Nws muab rau kuv muaj txhij muaj txhua. Kuv niaj-

Nqi tshooj  
 rau txim rau lawv.  
 yog tus Cawm-seej. Lawv muab Tswv Ye-xus tua pov-tseg.  
 hnuv tso siab plhuav.

Lawv tsim-txom Nws. Nws raug txom-nyem. Lawv saib tsis taus.

Lawv muab Nws ntaus. Ye-xus tseem hluv sawv-daws kawg nkaus.

# Thaum Yexus Nyob Hauv Ntiajteb No

217

Have You Any Room for Jesus

1. Thaum Ye- xus nyob hauv nti- aj- teb no. Nws zoo siab  
 2. Koj twb ua dab tauj dab qhev ntev. Niaj- hnuv taug  
 3. Koj puas hnouv Tswv Ye- xus hu koj. Nws ua siab  
 4. Cia li tso koj tej kev txhaum tseg. Thov Nws koj

tuag theej koj txhoj. Ua li cas koj yuav muaj siab tawv.  
 txoj- kev txom- nyem. Ye- xus tos yuav cawm koj txoj- sia.  
 ntev niaj- hnuv tos. Ua cas koj tsis teb tus Cawm-seej.  
 koj txoj hau- kev. Tswv Ye- xus yeej yuav los pab koj.

Koj tsis tshua quav- ntsej pes- tsawg. Nqi tshooj  
 Nws yuav koj koj taug txoj tshiab. Ua li cas tsis  
 Nyob tsam dhau koj ib sim neej.  
 Yuav zam koj lub txim tag- nrho.

pub Ye- xus los. Nws xav los kav koj lub siab. Vaj- tswv

Ntsuj- plig niaj- hnuv hu koj. Thov Nws los kav koj lub siab.

## Thaum Kuv Xav Txog Tus Tswv Yexus

When I Survey the Wondrous Cross




1. Thaum kuv xav txog tus Tswv Ye- xus.  
 2. Tej neeg siab phem ntaus Tswv Ye- xus.  
 3. Tej neeg siab phem muab Tswv Ye- xus  
 4. Ye- xus, thov Koj kav kuv lub siab;



Nws muab Nws txoj- sia theej kuv txhoj.  
 Muab pos ua kauj thi Nws taub- hau.  
 ntsia tes ntsia taw cia saum khaub- lig.  
 Koj tuav kuv tes, tswj kuv txoj- sia.



Kuv paub tseeb tias, Nws hlub kuv kawg.  
 Nws ua siab ntev nyiaj kev tsim- txom.  
 Nws cev nqaij mob ntshav ntws liab vog.  
 Ye- xus, Koj qhia kuv mloog Koj lus.



Nws zoo siab los txhiv kom kuv dim.  
 Vim Nws xav pab kuv dim kev ploj.  
 Nws twb tsis cem tsis yws ib los.  
 Kuv ua Koj tsaug, nco Koj tshav- ntuj.

# Tus Tswv Yexus Zoo Yam Li Lub Kaus

219

Beneath the Cross of Jesus

1. Tus Tswv Ye- xus zoo yam li lub kaus roos peb sawv-  
 2. Muaj qee zaum kuv tsa hau ntsia Ye- xus tus khaub- lig  
 3. Nim- no kuv ntseeg Tswv Ye- xus, kuv tau nyob kaj- siab

daws. Peb nyob hauv qab kaus laj siab ntxiag. Duab  
 ntoo. Zoo li kuv pom Ye- xus dai saud. Nyuaj  
 lug. Nws niaj- hnuv coj kuv txoj hau- kev. Nws

tshav- ntuj tsis kub peb. Me cua tuaj txias zias  
 kuv lub siab kawg nkaus. Tu kuv siab heev, los  
 yeej tsis tso kuv tseg. Nws nrog kuv mus txhua

rau peb cev, yam li peb nyob hav- npos. Yam li chaw  
 kuv kua muag. Kuv xav tsis thoob hlo li. Vim Nws cawm  
 qhov txhia chaw, lwm txoj kuv yeej tsis ntshaw. Vim Ye- xus

so nyob tiaj suab- puam, neeg dua kev tuaj mus so.  
 kuv ua neeg tsim- txiaj. Ye- xus hlub kuv kawg kiag.  
 coj taug kev kaj- nrig. Kuv nrog Nws mus ib sim.



## Luag Muab Yexus Tua Saum Ntoo Khaublig

When I See the Blood

1. Luag muab Ye- xus tua saum ntoo khaub- lig. Tuag theej lub txhoj, pab  
 2. Nej tsis txhob lam mus taug dab txoj- kev. Dab Ntxwg- nyoog xav muab  
 3. Los ntseeg hnuv no thiaj tsis raug puas- tsuaj. Tsis muaj neeg nyiam taug

neeg dim lub txim. Yog nej los ntseeg, nej yuav tau txoj- sia.  
 nej tua pov- tseg. Nws yeej yuav yuam kom nej txom- nyem ntsuav.  
 kev ploj kev tuag. Los lees lub txim rau Ye- xus nim- no.

Nqi Tshooj

Nej ua tau neeg uas hloov yuav siab tshiab.  
 Txhob mloog Nws lus, ntseeg Ye- xus zoo dua. Cia li ntseeg Tswv Ye-  
 Tso nej lub neej rau Nws kav tag- nrho.

xus. Tau txoj- sia ntev dhawv mus. Nej yuav

tau hnuv no tiag. Cia li los, nej yuav tau txoj- sia tshiab.

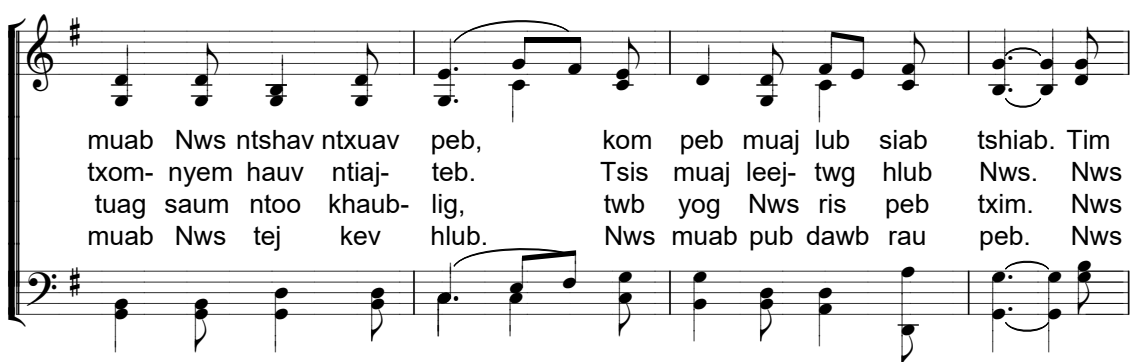
# Yexus Los Tuag Theej Peb

221

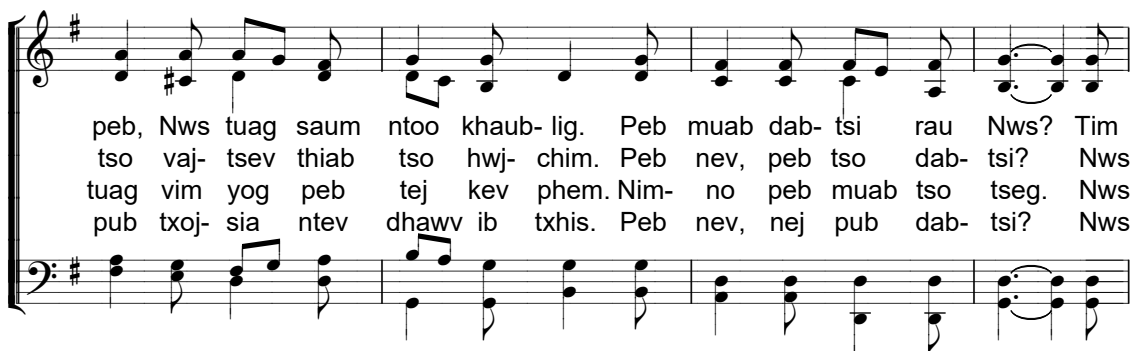
I Give My Life for Thee



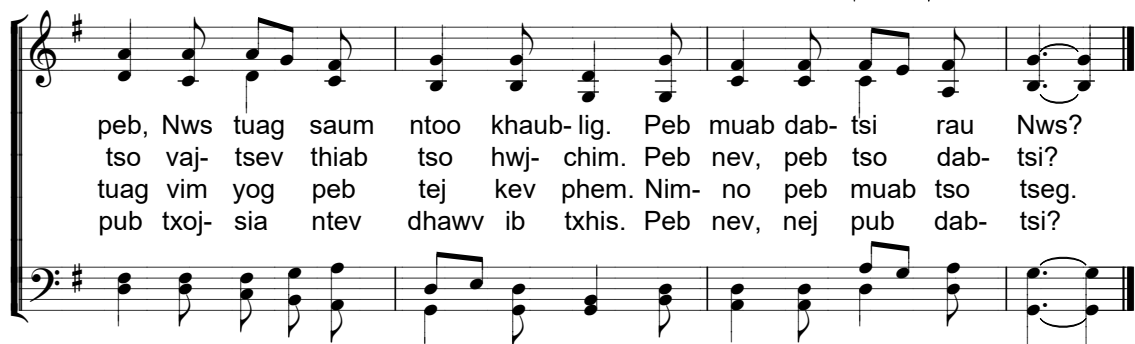
1. Ye- xus los tuag theej peb, Nws tsis khuv- xim txoj- sia. Nws  
2. Nws muaj zoo vaj zoo tsev, tso plhuav rau saum Ceeb- tsheej. Raug  
3. Nws raug txom- nyem kawg nkaus vim peb yog neeg muaj txim. Nws  
4. Nws coj xov zoo Ceeb tsheej los rau neeg hauv ntiaj- teb. Nws



muab Nws ntshav ntxuav peb, kom peb muaj lub siab tshiab. Tim  
txom- nyem hauv ntiaj- teb. Tsis muaj leej- twg hlub Nws. Nws  
tuag saum ntoo khaub- lig, twb yog Nws ris peb txim. Nws  
muab Nws tej kev hlub. Nws muab pub dawb rau peb. Nws



peb, Nws tuag saum ntoo khaub- lig. Peb muab dab- tsi rau Nws? Tim  
tso vaj- tsev thiab tso hwj- chim. Peb nev, peb tso dab- tsi? Nws  
tuag vim yog peb tej kev phem. Nim- no peb muab tso tseg. Nws  
pub txoj- sia ntev dhawv ib txhis. Peb nev, nej pub dab- tsi? Nws



peb, Nws tuag saum ntoo khaub- lig. Peb muab dab- tsi rau Nws?  
tso vaj- tsev thiab tso hwj- chim. Peb nev, peb tso dab- tsi?  
tuag vim yog peb tej kev phem. Nim- no peb muab tso tseg.  
pub txoj- sia ntev dhawv ib txhis. Peb nev, nej pub dab- tsi?

## Nram Ntej Ub Kuv Pheej Coj Dab

At Calvary

1. Nram ntej ub kuv pheej coj dab txoj- kev. Ntev xyoo kuv pheej  
 2. Kuv tau hnov Vaj- tswv txoj- lus tsim- txiaj. Kuv thiaj los ntseeg.  
 3. Ye- xus los kav kuv lub siab, lub ntsws. Txij no mus kuv

ua dab tauj dab qhev. Kuv tsis paub Ye- xus raug kev txom-  
 Kuv muaj lub siab tshiab. Ye- xus tuag theej txhoj, hloov kuv chaw  
 cia siab ntsoov rau Nws. Tswv Ye- xus yeej zoo siab tuag pab

Nqi Tshooj

nyem saum khaub- lig ntoo.  
 tuag saum khaub- lig ntoo. Vaj- tswv hlub neeg hauv lub  
 kuv saum khaub- lig ntoo.

ntiaj- teb no. Nws thiaj txib Nws tib leeg tub los nyob. Tswv

Ye- xus, Nws cawm tau neeg txoj- sia saum khaub- lig ntoo.

# Tus Tswv Yexus Hlub Neeg

223

Jesus Shows His Love

1. Tus Tswv Ye- xus hlub neeg sawv- daws. Nws tuag txhiv  
 2. Muab Ye- xus nplawm, muab tej hmab pos los ua kauj  
 3. Muab kiag ntsia hlau ntsia Nws tes taw. Nws nqaij Nws

peb dim peb lub txim. Luag muab Nws ntsia saum ntoo  
 this Ye- xus taub- hau. Luag hawm dog dig thiab nti  
 tawv txawm mob sab kawg. Luag xuas hmuv nkaug sab tav

khaub- lig theej peb lub txhoj vim hlub peb kawg.  
 qaub ncaug. Tus Tswv Ye- xus tsis hais ib los.  
 to ntshua. Cov ntshav ntws nto Nws thiaj li tuag.

Nqi Tshooj

Ye- xus qhia Nws txoj- kev hlub kom sawv- daws thiaj tau los ntseeg.

Thiaj tau txoj- sia ntev dhawv mus vim Ye- xus yog tus Cawm- seej.

## Vajtswv Tsa Yexus Sawv Los

He Lives



1. Vaj- tswv tsa Ye- xus sawv los. Nim- no Nws rov muaj- sia. Neeg  
 2. Vaj- tswv tsa Ye- xus sawv los. Nim- no Nws rov muaj- sia. Nws  
 3. Vaj- tswv tsa Ye- xus sawv los. Nim- no Nws rov muaj- sia. Nej



lub qhov muag ntsia tsis pom. Nws nyob hauv neeg lub siab. Tus  
 niaj- hnuv ua siab ntev tos kom sawv- daws yuav siab tshiab. Yog  
 cov ntseeg yeej zoo siab hlo. Nej nyob hauv Nws xub- ntiag. Nws



Tswv Ye- xus los pab kuv. Kuv niaj- hnuv hnov Nws lus. Thaum  
 neeg xav paub Tswv Ye- xus, nyias yuav tsum lees nyias txim. Nyias  
 ua ntiaj- teb tus Cawm- seej. Nws ua ntiaj- teb Vaj- ntxwv. Nws



twg kuv raug kev txom- nyem Nws los pab kuv.  
 thiaj yuav nyob kaj- siab lug ntev dhawv ib txhis. Nws  
 yuav rov los koj cov ntseeg mus cuag Vaj- tswv.

HE LIVES, Words and Music by Alfred H. Ackley. © 1939 by Homer A. Rodeheaver. © 1961 by 1  
 Rodeheaver Co. (A div. of WORD INC.) All Rights Reserved. International Copyright Secured.  
 Used by Permission

nyob. Nws nyob. Ye- xus tseem nyob nim-

no, nrog kuv mus kev tsis tso kuv tseg. Niaj- hnuv nrog kuv nyob ua

ke. Nws nyob. Nws nyob. Nws

sawv hauv qhov tuag los. Kuv yeej paub tseeb, Nws

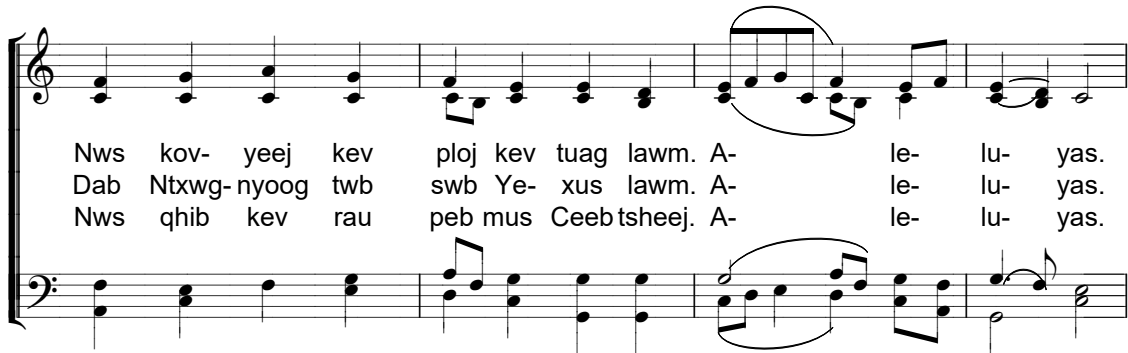
sawv los tiag. Nws nyob cawm kuv txoj- sia.

## Yexus Sawv Hauv Qhov Tuag Rov Los

Christ the Lord Is Risen Today



1. Ye- xus sawv hauv qhov tuag rov los. A- le- lu- yas.  
 2. Ye- xus sawv hauv qhov tuag rov los. A- le- lu- yas.  
 3. Ye- xus sawv hauv qhov tuag rov los. A- le- lu- yas.



Nws kov- yeej kev ploj kev tuag lawm. A- le- lu- yas.  
 Dab Ntxwg- nyoog twb swb Ye- xus lawm. A- le- lu- yas.  
 Nws qhib kev rau peb mus Ceebtsheej. A- le- lu- yas.



Sawv- daws qhuas tus Tswv Ye- xus. A- le- lu- yas.  
 Ye- xus sawv rov mus Ceeb tsheej. A- le- lu- yas.  
 Ye- xus npaj tau qhov chaw nyob. A- le- lu- yas.



Ye- xus muaj hwj- chim loj kawg nkaus. A- le- lu- yas.  
 Nws zaum saum Vaj- tswv lub rooj zaum. A- le- lu- yas.  
 Nws yuav rov los coj cov ntseeg mus. A- le- lu- yas.

# Thaum Lawv Muab Koj Ntsia

Were You There

1. Thaum lawv muab Koj ntsia rau saum ntoo khaub- lig. Thaum lawv  
 2. Thaum lawv muab hmuv tib nkaug rau Koj sab tav. Thaum lawv  
 3. Thaum lawv muab Koj lub cev faus hauv qhov ntxa. Thaum lawv  
 4. Thaum Koj sawv kiag hauv qhov tuag rov qab los. Thaum Koj

muab Koj ntsia rau saum ntoo khaub- lig. Tus Tswv Ye- xus,  
 muab hmuv tib nkaug rau Koj sab tav. Tus Tswv Ye- xus,  
 muab Koj lub cev faus hauv qhov ntxa. Tus Tswv Ye- xus  
 sawv kiag hauv qhov tuag rov qab los. Tus Tswv Ye- xus,

Koj tuag txhiv kuv lub txim. Koj hlub kuv, hlub kuv kawg  
 Koj tuag txhiv kuv lub txim. Koj hlub kuv, hlub kuv kawg  
 Koj tuag txhiv kuv lub txim. Koj hlub kuv, hlub kuv kawg  
 Koj kov- yeej Dab Ntxwg- nyoog. Muaj hwj- chim, hwj- chim kawg

nkaus. Lawv muab Koj coj mus ntsia saum ntoo khaub- lig.  
 nkaus. Lawv muab hmuv tib nkaug rau Koj sab nthav.  
 nkaus. Lawv muab Koj lub cev mus faus hauv qhov ntxa.  
 nkaus. Tswv Ye- xus, Koj sawv hauv qhov tuag rov los.



## Tus Tswv Yexus, Koj Raug Kev Txomnyem

The Sinless Saviour

1. Tus Tswv Ye- xus, Koj raug kev txom- nyem.  
 2. Lawv ntaus thiab nplawm, tsis muaj leej- twg hlub.  
 3. Thaum Koj lub cev tab- tom tu- siav nrho.

Luag muab Koj tua saum ntoo khaub- lig. Luag ntxub, luag  
 Raug txom- nyem tsis muaj neeg quav- ntsej. Lawv muab ntsia-  
 Twb yog Koj theej kiag neeg lub txhoj. Sawv- daws ntshai

thuum thiab tsim- txom Koj kawg li. Ua li cas  
 hlau los ntsia Koj tes Koj taw. Thiab muab hmuv  
 kawg vim thaj av ua zog koog thoob plaws ntiaj-

lawv siab phem ua luaj. Tus Tswv Ye- xus, Koj yog  
 los nkaug Koj sab tav. Koj twb tsis foom, Koj tsis  
 teb tsaus ntuj tag- nrho. Sawv- daws yeej pom tseeb tias,

tus tsis tau ua txhaum. Lawv cia li muab Koj tua pov-  
 cem, Koj yeej tsis nti. Koj zoo siab tuag pab peb dim  
 Koj yog Vaj- tswv tiag. Tus uas tso plhuav nws kev txhaum

tseg. Mob npaum twg los Koj yeej tiv. Koj tuag twb  
txim. Koj zaj twb nrov ncha moo lug thoob plaws hauv  
tseg. Tus ntawd yuav tau txoj- sia ntev. Txij no mus

yog theej peb lub txhoj. Peb yeej nco ntsoov Koj tej tshav- ntuj.  
qab ntuj no tag- nrho neeg thiaj paub tias, Koj yog Cawm- seej.  
nws yuav ua neeg tshiab, tsis rov qab ua txoj qub kev ntxiv.

## Saum Tus Ntoov Khaublig

228

On the Cross for Me

Saum tus ntoo khaub- lig. Saum tus ntoo khaub- lig. Ye- xus

raug ntsia saum tus ntoo khaub- lig. Tuag txhiv kuv lub

txim. Nws theej kiag kuv lub txhoj saum tus ntoo khaub- lig.

## Yav Nram Ntej Ub Neeg Pheej Ua Kev Phem

One Day

1. Yav nram ntej ub neeg pheej ua kev phem kev qias.  
 2. Muaj neeg ntsub Ye- xus, ua rau Nws txom- nyem ntsuav.  
 3. Muaj neeg qw ntsoog qees, lawv yuav muab Ye- xus tua.  
 4. Cov neeg uas hlub Nws, lawv kwv Nws lub cev mus

Tsis muaj leej- twg nco txog Vaj- tswv tshav- ntuj.  
 Xuas tus tauj iab los ntaus Ye- xus taub- hau.  
 Coj Nws mus ntsia kiag rau saum ntoo khaub- lig.  
 faus hauv qhov ntxa, dov daim lag- zeb los npog.

Vaj- tswv thiaj txib Ye- xus los cawm neeg txoj- sia.  
 Lawv tseem nto qaub- ncaug rau Ye- xus lub ntsej- muag.  
 Xuas niag ntsia hlau ntsia Ye- xus tes taw to ntshua.  
 Ua ciav tau peb hnuv lub rooj ntxa txawm qhib lug.

Los nrog neeg nyob kom neeg paub mus Ceeb tsheej.  
 Pe Nws dog dig thiab luag Ye- xus tsheej tsaug.  
 Ntsia saib puas muaj neeg los pab kom nws dim.  
 Vaj- tswv tsa Ye- xus sawv hauv qhov tuag los.

Nqi Tshooj

Tswv Ye- xus hlub kuv, los tuag theej kuv txhoj.

Luag muab Nws faus hauv ib lub qhov- ntxa cia.

Vaj- tswv tsa sawv hauv qhov- tuag rov muaj sia.

Yuav muaj ib hnuv Ye- xus yuav rov qab los.

## Tswv Yexus Tuag Txhiv Kuv

230

Oh, How I Love My Lord

1. Tswv Ye- xus tuag txhiv kuv, tuag txhiv kuv, tuag txhiv  
 2. Nws hlub kuv kawg nkaus li, kawg nkaus li, kawg nkaus  
 3. Kuv yeej yuav mloog Nws lus, mloog Nws lus, mloog Nws  
 4. Nws kom kuv ua yam twg, kuv yuav ua, kuv yuav  
 5. Kuv niaj- hnuv zoo siab kawg, zoo siab kawg, zoo siab

kuv. Tswv Ye- xus tuag txhiv kuv, txhiv kuv dim.  
 li. Nws hlub kuv kawg nkaus li, kawg nkaus li.  
 lus. Kuv yeej yuav mloog Nws lus. mloog Nws lus.  
 ua. Nws kom kuv ua yam twg, kuv yuav ua.  
 kawg. Kuv niaj- hnuv zoo siab kawg, zoo siab kawg.

## Tus Cawmseej Los Pab Neeg

The Cross

1. Tus Cawm- seej los pab neeg, neeg fee plhu tsis  
 2. Thaum neeg cem, Tswv Ye- xus ua twj- ywm, tsis  
 3. Ye- xus yeej tsis muaj txim thaum Nws tuag saum

lees yuav. Neeg qw tias, "Muab Nws tua! Muab Nws tua!" Ye- xus  
 teb li. Nws tej npawg txhua tus khiav tso Nws tseg. Tiam- sis  
 khaub- lig. Nws theej kiag, Nws ris hlo neeg lub txhoj. Nim- no

kwv tus khaub- lig. Nws txom- nyem heev kawg li, twb yog  
 thaum Nws tso Nws txoj- sia theej neeg lub txhoj, Vaj- tswv  
 peb muaj kev dim mus ib txhiab mus ib txhis, vim cia

Nqi Tshooj  
 vim Nws los tshem neeg lub txim.  
 pub Nws muaj lub hwj- chim loj. Ua cas neeg pov  
 siab rau Ye- xus, nws tuag txhiv.

Nws tseg, muab Nws thawb rau qhov txom- nyem. Neeg hais

tias, tus ua txhaum yog Ye- xus. Neeg lub

siab xam tsis pom Tswv Ye- xus txoj- kev hlub.

Tsis muaj tus nco Ye- xus kev tshav- ntuj.

**Tswv Yexus Yeej Tso Nws Txojsia Tseg**

**232**

All the Way to Calvary


Tswv Ye- xus yeej tso nws txoj- sia tseg txhiv kuv. Tso

tseg txhiv kuv, tso tseg txhiv kuv. Tswv Ye- xus yeej

tso nws txoj- sia tseg txhiv kuv, nyob saum tus ntoo khaub- lig.

## Tus Tswv Yexus, Koj Yog Tus Hlub

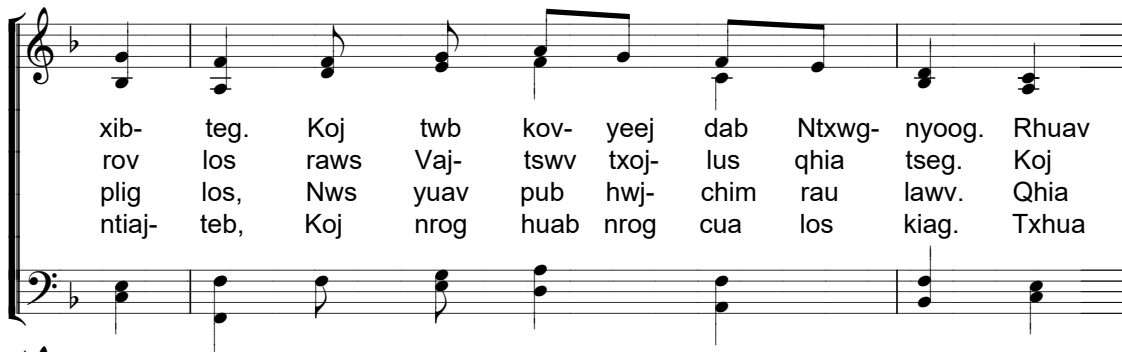
A Song of Victory



1. Tus Tswv Ye- xus, Koj yog tus hlub. Koj thiaj  
 2. Tus Tswv Ye- xus, Koj tuag txhiv peb. Peb hnuh  
 3. Tus Tswv Ye- xus, Koj sawv rov los. Koj kom  
 4. Tus Tswv Ye- xus, Koj ua tus thawj, Koj kav



los txhiv peb dim txim. Chua ntia peb dim Ntxwg- nyoog  
 Vaj- tswv tsa Koj sawv. Koj kov- yeej txoj- kev tuag  
 cov thwj- tim, lawv tos. Hnuh Koj txib Koj tus Ntsuj-  
 tag- nrho tej vaj- ntxwv. Hnuh twg Koj rov los nyob



xib- teg. Koj twb kov- yeej dab Ntxwg- nyoog. Rhuav  
 rov los raws Vaj- tswv txoj- lus qhia tseg. Koj  
 plig los, Nws yuav pub hwj- chim rau lawv. Qhia  
 ntiaj- teb, Koj nrog huab nrog cua los kiag. Txhua



kiag Nws tej hwj- chim. Pab neeg tsis ua dab qhev.  
 sawv tsees hauv qhov tuag. Koj ua tes hauj- lwm tiav.  
 mus txog qab ntuj kawg. Coj neeg los ntseeg kiag Koj.  
 leej neeg yuav pom Koj. Peb cov ntseeg tos Koj los.

# Tswv Yexus Tuag Saum Tus Ntoo Khaublig

234

Down at the Cross

1. Tswv Ye- xus tuag saum tus ntoo khaub- lig. Nws yeej zoo  
 2. Kuv tej kev txhaum kuv tso tseg huv- si. Kev phem kev  
 3. Nej cov tsis ntseeg ua li cas tos ntev. Nej kav- tsij

siab ris sawv- daws lub txim. Ye- xus cov ntshav ntws cawm  
 qias, txhua yam ploj ntwb nti. Nim- no kuv ntseeg kuv coj  
 tso nej tej kev txhaum tseg. Los ntseeg hnuv no nej thiaj

Nqi tshooj

neeg txoj- sia. Ua Tswv Ye- xus tsaug.  
 lub neej tshiab. Ua Tswv Ye- xus tsaug. Peb ua tus Tswv  
 tau txoj- sia. Ua Tswv Ye- xus tsaug.

Ye- xus tsaug. Peb ua tus Tswv Ye- xus tsaug. Ye- xus cov

ntshav ntws cawm neeg txoj- sia. Ua Tswv Ye- xus tsaug.



## Ua Li Cas Peb Txomnyem Ua Luaj

Burdens Are lifted at Calvary

1. Ua li cas peb txom- nyem ua luaj. Sawv- daws nyuaj-  
 2. Tswv Ye- xus yeej paub koj kev txhaum. Nws yuav pab  
 3. Lees lub txim rau Ye- xus nim- no. Nws yuav tshem

siab kawg nkaus. Kav- tsij los nyob ntawm tus khaub- lig ntoo.  
 koj kom dim. Kav- tsij los nyob ntawm tus khaub- lig ntoo.  
 huv- si mus. Kav- tsij los nyob ntawm tus khaub- lig ntoo.

Nqi tshooj  
 Tso lub nra hnyav rau ntawd. Kav- tsij los nyob ntawm tus

khaub- lig ntoo. Khaub- lig ntoo, khaub- lig ntoo. Kav- tsij los

nyob ntawm tus khaub- lig ntoo. Tso lub nra hnyav rau ntawd.

BURDENS ARE LIFTED AT CALVARY. Writer: John M. Moore. Copyright ©1952 by Singspiration Music/ASCAP All Right Reserved. Used by Permission of the Benson Co., Inc., Nashville, TN.

# Yexus Los Tuag Saum Ntoo Khaublig

236

Hallelujah! Jesus Is Risen



1. Ye- xus los tuag saum ntoo khaub- lig. Nws txhiv peb  
2. Lawv muab Ye- xus lub cev faus cia hauv qhov ntxa,  
3. Ye- xus sawv hauv qhov tuag rov los. Nws kov- yeej



dim peb lub txim. Nej tsis txhob nyuaj- siab quaj ntsuag.  
uas tsaus ntuj nti. Lawv muab daim lag- zeb los npog  
niag dab Ntxwg- nyoog. Lub rooj ntxa txawm qhib plho kiag.



Nws sawv los kov- yeej kev tuag. Nws muaj txoj- sia.  
thiab kom ib cov tub- rog zov. Tiam- sis Nws sawv.  
Ye- xus lub cev ci ntsa iab. Nws tawm plaws los.



## Nqi Tshooj



Ha- le- lu- yas. Hu ha- le- lu- yas, Ye- xus sawv



rov los. Nws sawv rov los tiag tiag. Ha- le- lu- yas.



## Peb Tuaj Ua Ke Qhuas Peb Tus Tswv Yexus

We Come Together to Worship

1. Peb tuaj ua ke qhuas peb tus Tswv Ye- xus.  
 2. Peb tuaj ua ke qhuas peb tus Tswv Ye- xus.  
 3. Peb tuaj ua ke qhuas peb tus Tswv Ye- xus.  
 4. Peb tuaj ua ke qhuas peb tus Tswv Ye- xus.

Nws tuag txhiv peb dim lub txim. Tom- qab Ye- xus sawv  
 Thaum Ye- xus sawv hauv qhov tuag. Nws rov los rau neeg  
 Thaum Nws yuav rov mus Ceeb tsheej. Nws xub cog lus rau  
 Ye- xus mus npaj chaw cia tseg. Nws ua ntej mus npaj

rov qab los. Nws kov- yeej Ntxwg- nyoog, yeej txoj- kev  
 pom Nws dua. Cov thwj- tim zoo siab. Lawv pe- hawm  
 cov uas ntseeg kom muab siab rau ntseeg tsis txhob tso  
 chaw txhij txhua. Tsis muaj neeg muaj mob tsis muaj kev

tuag, kom txhua tus uas ntseeg thiaj tau txoj- sia. Ua  
 Nws. Nws qhia rau lawv paub. Nws yuav rov mus saum  
 tseg. Vim Nws yuav rov los coj cov ntseeg mus. Lawv  
 tuag. Tsis muaj kev txhawj- xeeb tsis muaj neeg pluag. Sawv-

Tswv Ye- xus tsaug. Nws hlub peb sawv- daws kawg nkaus.  
 nroog ntuj Ceeb -Tsheej nrog Leej- txiv nyob kaj- siab lug.  
 yuav nyob Ceeb tsheej, tau zoo, tso siab plhuav ib txhis.  
 daws txhos caug ntua hu nkauj qhuas tus Tswv Ye- xus.

# Tus Tswv Yexus Khetos

238

At the Name of Jesus

1. Tus Tswv Ye- xus Khe- tos, Nws yog Vaj- tswv Tub.  
 2. Tus Tswv Ye- xus Khe- tos tuag saum khaub- lig ntoo.  
 3. Tus Tswv Ye- xus Khe- tos, Nws yuav rov qab los.

Nws los hauv ntiaj- teb no vim Nws hlub txhua tus.  
 Pab neeg dim txoj- kev tuag kov- yeej dab Ntxwg- nyoog.  
 Coj tej neeg uas ntseeg Nws lawv mus nrog Nws nyob.

Nws txo Nws lub hwj- chim, tso puas tsav yam cia.  
 Luag muab Nws lub cev faus hauv lub qhov ntxa cia.  
 Sawv- daws muaj lub cev tshiab lawv nyob kaj- siab lug.

Nws ua raws li Leej- txiv Vaj- tswv lub siab nyiam.  
 Peb hnuv Ye- xus sawv tsees los rov muaj txoj- sia.  
 Lawv txhos caug pe Ye- xus saum lub ntuj Ceeb - Tsheej.

AT THE NAME OF JESUS. Music © 1960 Josef Weinberger Limited. London. Reproduced by permission of the copyright owners.

## Tswv Yexus Nqis Los Hauv Ntiajteb

Jesus Came into the World

1. Tswv Ye- xus nqis los hauv ntiaj- teb no. Nws  
 2. Peb yuav ua raws Nws tej lus qhia tseg. Thiab  
 3. Tswv Ye- xus yuav tuav rawv peb txhais tes. Nws

muaj lub siab hlub peb txhua txhia haiv tib- si.  
 peb los mloog Nws lus. Nws yog tus Cawm- seej.  
 yuav tsis tso peb tseg. Nws nrog peb ua ke.  
 (Nqi kawg no txuas rau nqi 3 sab tid)

Tshooj (Nqi 1, 2)

Nws muab txoj- sia theej peb txhoj saum ntoo khaub- lig. Peb cov  
 ntseeg Ye- xus, peb thiaj dim txim. Peb sawv- daws  
 nco ntsoov Nws txiaj- ntsig. Peb sawv- daws ua ke qhuas Ye-  
 xus, ua Nws tsaug ib txhis. Sawv- daws lees

1.,2. 3.  
yuav Ye-xus. 3. Txij no mus ib txhis.

**Tswv Yexus, Koj Tuag Txhiv Kuv**  
Blessed Saviour, Thee I Love

240

1. Tswv Ye-xus Koj tuag txhiv kuv. Pub kuv muaj  
2. Ye-xus tuag theej kuv lub txhoj. Pab ntxuav txoj-  
3. Ye-xus nrog kuv koom siab ntsws. Vaj-tswv txib

txoj-sia tsis tu. Kuv los ntseeg, cia-siab rau Koj.  
kev txhaum tag-nrho. Tej kuv suav muaj nuj-nqis heev.  
los ua tus Tswv. Ye-xus nyob hauv lub qab ntuj.

Koj pub kuv nyob ruaj khov kho. Kuv tso txoj-kev  
Nim-no pom tias nyob tsis leej. Zoo li cov huab  
Ua rau kuv thiaj muaj siab tus. Tswv Ye-xus ua

txhaum los ntseeg Ye-xus. Koj yog tus Cawm-seej.  
cua ya ntxiag nyob tib pliag txawm ploj ntais kiag.  
kuv ntej mus npaj chaw nyob lawm puag Ceeb tsheej.

## Haleluyas, Tswv Yexus Muaj Hwjchim

He Has Power over All

1. Ha- le- lu- yas, Tswv Ye- xus muaj hwj- chim kav txhua  
 2. Ha- le- lu- yas, Tswv Ye- xus hlub neeg hauv ntiaj- teb  
 3. Ha- le- lu- yas, Tswv Ye- xus twb sawv hauv qhov tuag

yam tag- nrho. Ha- le- lu- yas, Tswv Ye- xus muaj hwj- chim  
 no tag- nrho. Ha- le- lu- yas, Tswv Ye- xus hlub neeg hauv  
 rov qab los. Ha- le- lu- yas, Tswv Ye- xus twb sawv hauv

kav txhua yam tag- nrho. Cia li zoo siab ua Nws tsaug  
 ntiaj- teb no tag- nrho. Nws zoo siab theej neeg lub txhoj  
 qhov tuag rov qab los. Nim- no Nws nyob saum Ceeb- tsheej.

thiab ua lub neej rau Ye- xus tau ntsej- muag. Ha- le- lu-  
 pab neeg dim neeg lub txim kom tau txoj- sia. Ha- le- lu-  
 Nws niaj- hnuv thov Vaj- tswv pab peb cov ntseeg. Ha- le- lu-

yas, Tswv Ye- xus muaj hwj- chim kav txhua yam tag- nrho.  
 yas, Tswv Ye- xus hlub neeg hauv ntiaj- teb no tag- nrho.  
 yas, Tswv Ye- xus twb sawv hauv qhov tuag rov qab los.

# Sawvdaws Zoo Siab Kawg

242

Revive Us Again




1. Sawv- daws zoo siab kawg, Vaj- tswv txib Ye- xus los.  
2. Sawv- daws zoo siab kawg, Vaj- tswv tsa Ye- xus sawv.  
3. Sawv- daws zoo siab kawg, Ye- xus rov mus Ceeb tsheej.  
4. Sawv- daws zoo siab kawg, Tswv Ye- xus nyob nrog nraim.  
5. Sawv- daws zoo siab kawg, tej kev txhaum peb tso plhuav.  
6. Sawv- daws zoo siab kawg, peb ua raws li Nws qhia.




Ye- xus tuag saum tus ntoo khaub- lig, theej peb lub txhoj.  
Nws kov- yeej dab Ntxwg- nyoog, Nws lub hwj- chim loj kawg.  
Nws txib Vaj- tswv tus Ntsuj- plig pab peb mloog Nws lus.  
Nws yuav niaj- hnuv pab peb ib sim neej tsis sib ncaim.  
Peb yuav coj peb lub neej kom Vaj- tswv tau ntsej- muag.  
Peb cia Vaj- tswv tus Ntsuj- plig kav tag- nrho peb siab.

Nqi Tshooj



Ha- le- lu- yas, qhuas Tswv Ye- xus. Ha- le- lu- yas. A- mees.

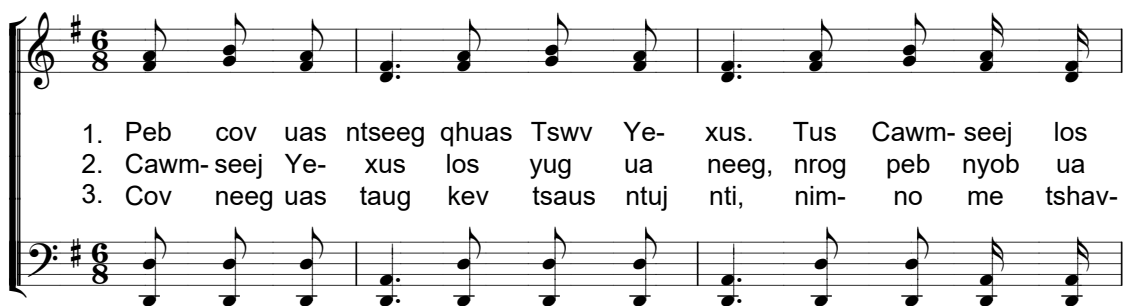


Ha- le- lu- yas, qhuas Tswv Ye- xus. Nws yog peb tus Cawm- seej.

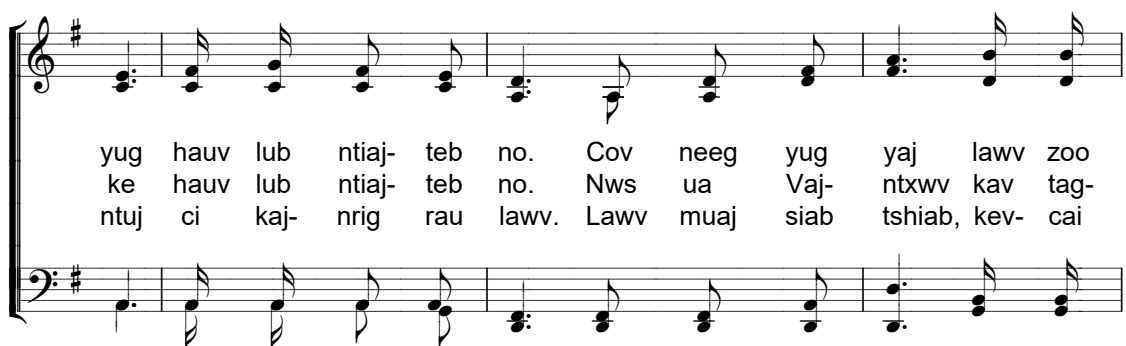


## Peb Cov Uas Ntseeg Qhuas Tswv Yexus

Worship the Lord Jesus




1. Peb cov uas ntseeg qhuas Tswv Ye- xus. Tus Cawm-seej los  
 2. Cawm-seej Ye- xus los yug ua neeg, nrog peb nyob ua  
 3. Cov neeg uas taug kev tsaus ntuj nti, nim- no me tshav-



yug hav lub ntiaj- teb no. Cov neeg yug yaj lawv zoo  
 ke hav lub ntiaj- teb no. Nws ua Vaj- ntxwv kav tag-  
 ntuj ci kaj- nrig rau lawv. Lawv muaj siab tshiab, kev- cai



siab, lawv mus xyuas. Txav mus txhos caug ntua, pe-  
 nrho txhua txhia haiv. Nim- no peb cov ntseeg coj  
 qub lawv tso tseg. Lawv los ntseeg Ye- xus, muaj



hawm Tswv Ye- xus. Pe- hawm Tswv Ye- xus.  
 neeg los cuag Nws. Coj neeg los cuag Nws.  
 txoj- sia ib txhis. Muaj txoj- sia ib txhis.

# Tus Tswv Yexus Los Nyob Hauv Ntiajteb

244

Once in Royal David's City

1. Tus Tswv Ye- xus los nyob hauv ntiaj- teb no. Nws yog  
 2. Maiv- liag yug nws tus Me- tub Tswv Ye- xus. Tso Ye-  
 3. Yav tom ntej peb cov uas los ntseeg Ye- xus yuav mus

Vaj- tswv muaj hwj- chim tag- nrho. Nws Leej- txiv lub  
 xus pw hauv ib lub dab- nyuj. Nws muab khaub- ncaws  
 ntsib Nws saum lub ntuj Ceeb -Tsheel. Tswv Ye- xus, Nws

tsev nyob saum ntuj Ceeb- tsheel. Nws tso tseg los yug hauv  
 qhwv thiab tus Me- tub mos. Nws paub tseeb, Vaj- tswv txib  
 nyob ntawm Leej- txiv sab xis. Nws ua Vaj- ntxwv kav txhua

Npe- le- hees. Tsis muaj leej- twg tu lub tsev.  
 Ye- xus los. Maiv- liag khaws Vaj- tswv lus cia.  
 yam huv- si. Peb yuav pom Nws lub ntsej- muag.

Tus Tswv Ye- xus yug ua neeg txom- nyem.  
 Tus Tswv Ye- xus yuav cawm neeg txoj- sia.  
 Peb zoo siab hu nkauj thiab txhos caug ntua.

## Hmo Ntuj Muaj Duab Ci Ntsa lab

In the Manger

1. Hmo ntuj muaj duab ci ntsa iab los rau peb cov  
 2. Vaj- tswv tus Me- tub Ye- xus pw tsaug zog hauv  
 3. Peb ua ke hu nkauj qhuas tus Me- nyuam Vaj, Nws

tub- txib saum ntuj hu nkauj tias. Neeg ntiaj- teb txhua tus yuav  
 lub dab- zaub nyuj hauv nkauj- nyug. Maiv- liag uas yog Ye- xus  
 los yug ua peb tus Cawm- seej. Peb muab peb lub cev lub

dim plaws kev txom- nyem, nej tus Cawm- seej twb los yug lawm.  
 leej- niam twb tsis paub nws tus Me- tub ntawd yog Vaj- ntxwv.  
 siab tso rau Nws kav, Nws yuav tsom kwm thiab saib- xyuas peb.

1. & 2. Peb ua ib ke hu nkauj zoo siab Vaj- tswv  
 3. Yog koj cia Ye- xus kav koj siab. Koj yuav

Leej- tub Ye- xus los yug. Peb ua ib ke hu nkauj  
 tau zoo nyob kaj siab lug. Hnub no Ye- xus tos rawv

zoo siab. Vaj- tswv Leej- tub Ye- xus los yug.  
 hu koj. Qhib kiag koj siab rau Ye- xus nyob.

**Tus Cawmseej Tau Los Pab Neeg**

The Saviour Is Here

1. Tus Cawm- seej tau los pab neeg hauv lub ntiaj- teb.  
 2. Hmo uas neeg yug yaj, lawv zov pab yaj tom teb.  
 3. Cov txiv- neej yug yaj txawm khiav tiaj lias mus xyuas.  
 4. Cov uas muab qhov txhia chaw pub rau tus Me- tub.  
 5. Thov nej sawv- daws cia Vaj- tswv los kav nej siab.

Nws yog tus Huab- tais uas sawv- daws yuav tsum pe.  
 Maiv- liag yug nws tus Me- tub hauv qhov txom- nyem.  
 Lawv hnov dheev lawv tso pab yaj tseg thiab mus qhuas.  
 Muaj lub hnuv- qub koj lawv mus cuag Tswv Ye- xus.  
 Nws yuav foom koob- hmoov thiab pub nej muaj siab tshiab.

Nqi Tshooj  
 Tus Cawm- seej Tswv Ye- xus, Nws yog Vaj- tswv

Tub. Sawv- daws hu Nws Npe E- ma- nu- es.

## Tus Tswv Yexus Emanu-ees

O Come, O Come, Emmanuel

1. Tus Tswv Ye- xus E- ma- nu- es, thov Koj los cawm  
 2. Peb txiv Vaj- tswv uas nyob Ceeb tsheej, thov Koj los cawm  
 3. Peb txiv Vaj- tswv uas kav txhua yam, Koj yog tus pub

peb haiv- neeg I- xa- yees. Peb raug txom- nyem niaj- hnuv  
 kom neeg tus ntsuj- plig dim. Ntiab dab Ntxwg- nyoog khiav tawm  
 tau peb nyob sib raug zoo. Thov Koj pab kom neeg nti-  
 thiab niaj- hmo. Nim- no peb zoo siab kawg, Koj los pab peb.  
 hauv neeg siab. Peb thov Koj muab kev ploj kev tuag tshem mus.  
 teb tau hmoov. Peb hu nkauj qhuas Koj nco ntsoov Koj txiaj- ntsig.

Nqi Tshooj  
 Zoo siab. Zoo siab E- ma- nu- es.

Thov Koj los cawm peb haiv- neeg I- xa- yees.

# Peb Cov Uas Ntseeg Vajtswv

248

O Come, All Ye Faithful

1. Peb cov uas ntseeg Vaj- tswv, peb txhos caug ntua pe Nws  
2. Hmo ntawd neeg yug yaj pom Vaj- tswv tub- txib nqis los.  
3. Maiv- liag yug Tswv Ye- xus. Ob niam- txiv zoo siab kawg.

tus Me- tub, Nws tso los yug ua peb tus Cawm- seej.  
Vaj- tswv hwj- chim ci ntsa iab, sawv- daws poob siab tiag.  
Cov tub- txib nyob puag Ceeb tsheej nqis los qhia sawv- daws.

Kav- tsij mus xyuas Nws nyob hauv lub zos Npe- le- hees.  
Txhob ntshai muaj moo zoo, nej sawv- daws tig pob- ntseg mloog.  
Tus uas yuav pab nej, Nws twb los nyob hauv ntiaj- teb.

Nqi Tshooj  
Sawv- daws mus txhos caug pe Nws. Sawv- daws mus txhos caug pe

Nws. Sawv- daws mus txhos caug pe Nws. Peb tus Tswv Ye- xus.

## CovTubtxib Saum CeebTsheej Hu Nkauj

Angels We Have Heard on High

1. Cov tub- txib Ceeb Tsheej hu nkauj. Suab ntuxe ntws thaum  
 2. Ua cas nej thiaj hu nkauj heev. Ua rau peb nplooj  
 3. Los nrog peb hawm tus Cawm- seej. Nws los yug hauv

ib tag hmo. Neeg ntiaj- teb, lawv zoo siab kawg.  
 siab ntuxe yees. Pom dab- tsi qhia pub peb mloog.  
 Npe- le- hees. Maiv- liag thiab Yau- xej ua ke

Nqi Tshooj

Tus Cawm- seej Nws twb los yug.  
 Yuav zoo peb lub siab thawm xyoo. Peb ua Vaj- tswv tsaug. Ua Vaj- tswv  
 txhos caug ntua ua Vaj- tswv tsaug.

tsaug, ua Vaj- tswv tsaug kawg nkaus. Tus Cawm- seej twb

los yug. Peb ua Vaj- tswv tsaug, ua Vaj- tswv tsaug, ua Vaj- tswv

tsaug kawg nkaus. Tus Cawm- seej Nws los yug.

## Vajtsv Tus Tub Uas Maivliag Yug

250

Joy to the World

1. Vaj- tsv tus Tub uas Maiv- liag yug. Vaj- tsv tus Tub Ye- xus.  
 2. Peb tus Cawm- seej Tswv Ye- xus los. Vaj- tsv los nrog peb nyob.  
 3. Peb tus Cawm- seej los ua Vaj- ntxwv. Ua peb sawv- daws tus Tswv.

Peb sawv- daws los txhos caug ntua pe peb tus Cawm- seej E-  
 Me nas me noog, me kab me ntsaum dhia paj paws ntsos, zoo  
 Nws los kav tag- nrho txhua yam tsav. Tej xyoob tej ntoo tej

ma- nu- es. Tswv Ye- xus los pab peb Tswv Ye- xus los  
 siab kawg nkaus. Puav- leej zoo siab kawg nkaus. Puav- leej zoo siab  
 roob tej hav. Nws kav txhua yam tag- nrho. Nws kav txhua yam

pab peb. Vaj- tsv txib Tswv Ye- xus los pab peb sawv- daws.  
 kawg nkaus. Vaj- tsv twb kom txhua yam tsav zoo siab kawg nkaus.  
 tag- nrho. Nws kav txhua yam txhua tsav hauv ntiaj- teb tag- nrho.




## Ntiajteb Zoo Siab, Tus Tswv Nqis Los

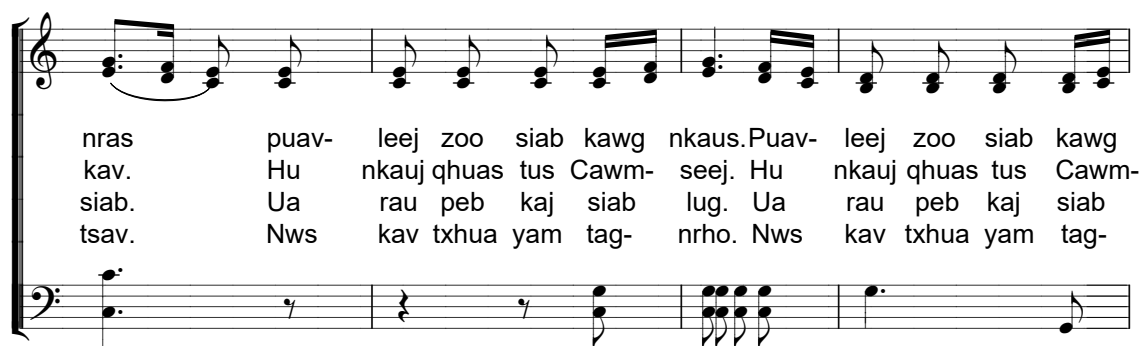
Joy to the World



1. Ntiaj- teb zoo siab tus Tswv nqis los. Sawv- daws txais tos Vaj-  
 2. Peb tus Cawm- seej los hauv ntiaj- teb. Sawv- daws hu nkauj qhuas  
 3. Nws nqis los cawm kom neeg dim txim. Nws pub peb muaj siab  
 4. Peb tus Cawm- seej, Nws yog Vaj- ntxwv. Nws yog sawv- daws tus



ntxwv. Tej roob tej hav tej tiaj tej  
 Nws. Qhib peb lub siab cia Nws los  
 tshiab Nws yuav los kav sawv- daws lub  
 Tswv. Nws kav tag- nrho txhua yam txhua



nras puav- leej zoo siab kawg nkaus. Puav- leej zoo siab kawg  
 kav. Hu nkauj qhuas tus Cawm- seej. Hu nkauj qhuas tus Cawm-  
 siab. Ua rau peb kaj siab lug. Ua rau peb kaj siab  
 tsav. Nws kav txhua yam tag- nrho. Nws kav txhua yam tag-



nkaus. Puav leej, puav leej zoo siab kawg nkaus.  
 seej. Hu nkauj, hu nkauj qhuas tus Cawm- seej.  
 lug. Ua rau, ua rau peb kaj siab lug.  
 nrho. Nws kav, Nws kav txhua yam tag- nrho.

# Hmo Muaj Hmoov Zoo

252

Silent Night, Holy Night

1. Hmo muaj hmoov zoo, hmo zoo tag- nrho. Neeg sawv- daws  
2. Hmo muaj hmoov zoo, hmo zoo tag- nrho. Cov txiv- neej  
3. Hmo muaj hmoov zoo, hmo zoo tag- nrho. Vaj- tswv txib  
4. Hmo muaj hmoov zoo, hmo zoo tag- nrho. Ye- xus los

pw ntsiag- to. Maiv- liag puag raww nws tus Me- nyuam mos.  
zov pab yaj. Cov tub- txib Ceeb - Tsheej qhuas Tswv Ye- xus.  
Tswv Ye- xus. Qhia Vaj- tswv rau peb sawv- daws tau pom.  
nrog peb nyob. Ye- xus coj peb los cuag tau Vaj- tswv.

Nws yog Vaj- ntxwv uas los Ceeb tsheej los. Cawm-seej  
Lawv hu nkauj hais tias, Ha- le- lu- yas. Cawm-seej  
Coj peb rov los mloog Vaj- tswv txoj- lus. Cawm-seej  
Peb zoo siab thiab tau nyob kaj- siab lug. Cawm-seej

Ye- xus tau los. Cawm- seej Tswv Ye- xus tau los.  
Ye- xus tau los. Cawm- seej Tswv Ye- xus tau los.  
Ye- xus tau los. Cawm- seej Tswv Ye- xus tau los.  
Ye- xus tau los. Cawm- seej Tswv Ye- xus tau los.

## Hmo Zoo Kawg Nkaus

O Holy Night

1. Hmo zoo kawg nkaus yog hmo Maiv- liag yug Ye- xus.  
 2. Hmo uas Maiv- liag yug Vaj- tswv Leej- tub Ye- xus.  
 3. Cov tub yug yaj nug tub- txib Ceeb - tsheej hais tias,

Peb nco hmo ntawd, peb muaj lub siab kaj- lug. Vaj- tswv Leej-  
 Hmo ntawd muaj ib cov tub- txib Ceeb -Tsheej los. Lawv hu nkauj  
 Tus Cawm- seej twb los yug rau qhov- twg tiag. Tub- txib saum

Tub yog tus uas Vaj- tswv hlub kawg. Hnub no Vaj- tswv  
 suab nrov ntuxe ntwb thaum ib tag hmo. Tej neeg uas zov  
 ntuj hais tias, yug hauv Npe- le- hees. Tub yug yaj sib

txib Nws los pab sawv- daws. Vaj- tswv txib Leej- tub Ye- xus  
 yaj tom teb, ras pes hlo. Tub- txib saum ntuj hais rau lawv  
 tham hais tias, peb mus zeem. Lawv mus pom Maiv- liag, Yau- xej

los hauv ntiaj- teb. Nws cawm peb dim txoj- kev ua dab cev- qhev.  
 tias, nej mus xyuas. Tub yug yaj txawm sawv tsees taug kev mus qhuas.  
 thiab tus Mos liab. Lawv rov mus tsev zoo lawv siab tag lawv tiam.

Nqi Tshooj

Peb ua Koj tsaug. Vaj- tswv peb nco Koj txiaj- ntsig. Koj

twb tso tus Cawm- seej nqis los txhiv peb dim lub txim.

Vaj- tswv Koj ua kev cawm peb mus ib txhis.

## Peb Cov Uas Yeej Txawj Saib Hnubqub

We Three Kings of Orient Are

1. Peb cov uas yeej txawj saib hnub- qub. Peb taug kev tuaj pe-  
 2. Tus Cawm-seej yug hauv Npe- le- hees. Peb nqa tej qhov txhia  
 3. Neeg ntiaj- teb, peb cia li zoo siab. Hnub no tus Cawm- seej

hawm Ye- xus. Hla toj roob hauv pes raws nraim lub hnub-  
 chaw muaj nqi. Tuaj pub rau tus Me- nyuam Vaj. Thov foom  
 los yug lawm. Muab lub siab pub ua Nws tug. Sawv- daws

## Nqi Tshooj

qub uas ci tshaj.  
 koob- hmoov rau peb. Nim- no lub hnub- qub uas tseem- ceeb  
 ua ke ua tsaug.

heev coj peb mus txog Me- nyuam Vaj. Ntiaj- teb no nyob

tsaus ntuj nti, thov coj mus txog Ceeb- tsheej kaj- nrig.

# Thov Nej Hu Nkauj Qhuas Tswv Yexus

255

God Sent His Son to Earth

Nqi Tshooj

Thov nej hu nkauj qhuas Tswv Ye- xus. Nws yog tus los saum ntuj

Ceeb-Tsheej Nws yug hauv lub moos Npe- le- hees. Nws yuav ua

*Fine*  
sawv- daws tus Cawm- seej.

1. Ye- xus los yug hauv lub ntiaj- teb
2. Maiv- liag muab tus Me- tub Ye- xus
3. Cov yug yaj los txhos caug ntua pe.

raws li Vaj- tswv twb cog lus tseg. Nws yeej yog  
qhvw khaub- ncaws pw hauv lub dab- nyuj. Nws muab ib  
Muaj neeg nqa qhov txhia chaw muaj nqe. Lawv qhov muag

*D.S. al Fine*  
Vaj- tswv tib Leeg- tub. Maiv- liag tis Nws lub npe Ye- xus.  
puas yam tsav tso tseg. Zoo siab los yug li neeg txom- nyem.  
twb pom Tswv Ye- xus. Lawv yuav zoo siab tag lawv sim neej.

## Cia Li Mus Qhia Pem Yajsab

Go, Tell it on the Mountain

Nqi Tshooj

Cia li mus qhia pem yaj- sab, mus qhia nram tiaj thiab

txhua txhia qhov. Cia li mus qhia pem yaj- sab tias,

*Fine*

tus Cawm- seej los yug lawm. 1. Thaum cov neeg yug yaj  
2. Vaj- tswv tso tus Cawm-  
3. Nim- no peb cov ntseeg

lawv zov pab yaj txog ib tag- hmo. Ua ciav rooj  
seej los yug rau hauv lub nkuaj nyug. Nws txo hwj-  
Ye- xus, peb nco Vaj- tswv tshav- ntuj. Ua tim- khawv

*D.C. al Fine*

ntug txawm qhib plho, muaj duab ci ntsa iab los  
chim, vim Nws xav los cawm kom neeg dim txim.  
qhia Ye- xus zaj kom txoj- moo zoo nrov ncha.

# Vajtsv Txib Yexus Nqis Los

257

God Sent His Son, Jesus

1. Vaj- tswv txib Ye- xus nqis los hauv ntiaj- teb. Maiv- liag  
 2. Hmo uas peb tus Cawm- seej, Nws los yug ntawd. Cov tub-  
 3. Cov neeg uas txawj saib tej hnuv- qub saum ntuj nqa nyiaj,  
 4. Thaum lawv tuaj pom tus Me- tub Ye- xus lawm. Vaj- tswv  
 5. Thaum lawv mus lawm, Vaj- tswv ib tug tub- txib Ceeb tsheej  
 6. Koj coj Ye- xus mus nyob tim l- yiv teb. Yau- xej  
 7. Nyob tim txog thaum vaj- ntxwv He- lauj tuag tso. Tej xwm

tso Ye- xus pw hauv lub dab- zaub. Qhov chaw Tswv Ye- xus  
 txib Ceebtsheej qhia rau cov yug yaj hais tias, nej tus Cawm-  
 kub thiab tshuaj tsw qab tuaj pub Nws. Thaum lawv pom tus Me-  
 qhia rau lawv hauv nruab npau suav tias, kom lawv txhob rov mus  
 tau los qhia rau Yau- xej hais tias, Hmo no koj tsis txhob  
 coj Ye- xus thiab Maiv- liag khiav mus. Thaum ib tag- hmo lawv  
 no muaj raws li Vaj- tswv qhia tseg rau cov xib- hwb uas

los yug ntawd. Vaj- tswv lub hwj- chim ci ntsa iab.  
 seej yug lawm. Nws los ua sawv- daws tus Vaj- ntxwv.  
 tub Ye- xus. Lawv txhos caug ntua hawm tus Me- tub.  
 cuag He- lauj. Cia li mus lwm txoj- kev mus tsev.  
 pw tsaug zog. Cia li sawv tsees coj Ye- xus khiav.  
 txawm sawv kev mus nyob lawm tim l- yiv teb- chaws.  
 cev Nws lus, "Kuv hu Kuv Tub tawm l- yiv teb."



## Cov Tubtxib Nyob Puag CeebTsheej

Herk! The Herald Angels Sing

1. Cov tub- txib nyob puag Ceeb tsheej. Lawv qhuas Vaj- tswv tib Leeg- Tub.  
 2. Tswv Ye- xus uas Maiv- liag yug. Nws yog Vaj- tswv tib Leeg- Tub.  
 3. Vaj- tswv tso Ye- xus los yug. Kom neeg tau kev mus Ceebtsheej.

Maiv- liag yug tus Me- nyuam Vaj. Sawv- daws hu Ha- le lu- yas.  
 Nws los nyob hauv lub ntiaj- teb. Tso Nws tsev Ceeb tsheej cia tseg.  
 Hnub no Vaj- tswv foom koob- hmoov. Coj neeg los nrog Nws raug zoo.

Maiv- liag muab nws Me- nyuam Tub tso pw hauv ib lub dab- nyuj.  
 Ye- xus yeej yog tus Cawm- seej, pab peb mus kev ncaj kev ncees.  
 Vaj- tswv pab txhua tus uas ntseeg, lawv yuav ua tau neeg ncaj- ncees.

Ye- xus los nrog sawv- daws nyob, qhia Vaj- tswv rau sawv- daws pom.  
 Sawv- daws los txhos caug ntua pe, hu Nws Npe E- ma- nu- es.  
 Ye- xus los tshem neeg lub txim, kom neeg tau txoj- sia ib txhis.

Nqi Tshooj  
 Cov tub- txib ua Vaj- tswv tsaug. Maiv- liag yug tus Tswv Ye- xus.

# Muaj Ib Tug Tub Txib CeebTsheej Los

259

It Came Upon the Midnight Clear

1. Muaj ib tug tub- txib Ceeb tsheej los ze lub zos Npe-  
2. Thaum nej mus txog hauv Npe- le- hees, yuav pom Me- nyuam  
3. Thaum nej mus pom tus Me- nyuam ntawd pw hauv ib lub

le- hees. Muaj ib pab neeg zov yaj hmo ntuj. Ua ciav sawv-  
Mos liab. Tus Me- nyuam Tub yog tus Cawm- seej uas yuav cawm  
dab zaub. Thiab pom Maiv- liag thiab Yau- xej nkawv. Nej yuav ua

daws ras dheev. Tsis txhob ntshai kuv coj txoj- moo zoo, yuav  
neeg txoj- sia. Nws yeej yog tus uas Vaj- tswv txib. Vaj-  
Vaj- tswv tsaug. Nej txhos caug ntua pe tus Cawm- seej. Nws

qhia zaj ntawd rau nej. Nej kav- tsij khiav mus  
tswv pub Maiv- liag yug. Nws ua rau ntiaj- teb  
los pab neeg dim txim. Tus tub uas yug hauv

hauv lub moos nrhiav Maiv- liag thiab Yau- xej.  
no kaj- nrig. Nws Npe hu ua Ye- xus.  
Npe- le- hees yog Vaj- ntxwv muaj hwj- chim.

## Vajtswv Txib Cov Tubtxib Xa Xov

Angels from the Realms of Glory

1. Vaj- tswv txib cov tub- txib xa xov los hais qhia rau  
 2. Tub- txib Ceeb tsheej xa xov hais qhia cov yug yaj thaum  
 3. Vaj- tswv twb cog lus tseg cia qhia kom tej neeg tos

neeg txhua qhov paub tias, Vaj- tswv tso tus Cawm- seej  
 ib tag hmo. Vaj- tswv txib Nws tib leeg Tub los  
 tus Cawm- seej. Nim- no tus Cawm- seej los yug. Nej

los yug rau hauv ntiaj- teb no. Los pe- hawm Nws.  
 nrog peb sawv- daws nyob ua ke. Los pe- hawm Nws.  
 nrog peb ua ke hu nkauj qhuas. Hu nkauj qhuas kiag

Los pe- hawm Nws. Los pe- hawm Me- tub Vaj- ntxwv.  
 Los pe- hawm Nws. Los pe- hawm Me- tub Vaj- ntxwv.  
 Vaj- tswv Leej- tub. Hu nkauj qhuas Vaj- tswv Leej- tub.

# Thaum Cov Yug Yaj Tseem Yug Pab Yaj

261

While Shepherds Watched Their Flocks



1. Thaum cov yug- yaj tseem zov pab yaj ze lub zos  
 2. Tub- txib Ceeb tsheej qhia cov yug yaj tsis txhob muaj  
 3. Hnub no hauv lub zos Npe- le- hees, Maiv- liag yug  
 4. Cov neeg yug yaj txawm khiav mus xyuas hauv lub zos  
 5. Tus Tswv Ye- xus yog tus Cawm- seej. Nws yug raws  
 6. Hnub no peb los ua Vaj- tswv tsaug. Nws hlub sawv-



Npe- le- hees. Muaj ib pab tub- txib Ceeb tsheej los.  
 lub siab ntshai. Kuv koj moo zoo los qhia rau nej.  
 tus Cawm- seej. Nws muab khaub- ncaws qhwv tus mos liab.  
 Npe- le- hees. Sawv- daws los hawm tus Me- nyuam Vaj.  
 Vaj- tswv lus. Tshem peb lub txim ntxuav peb lub siab.  
 daws kawg nkaus. Nws txib Ye- xus pab peb dim txim.



Ci hauv lub ntiaj- teb no. Ci hauv lub ntiaj- teb no.  
 Kom sawv- daws zoo siab kawg. Kom sawv- daws zoo siab kawg.  
 Puag rawv hauv nws xub- ntiag. Puag rawv hauv nws xub- ntiag.  
 Nws pw hauv lub dab nyuj. Nws pw hauv lub dab- nyuj.  
 Kom sawv- daws muaj siab tshiab. Kom sawv- daws muaj siab tshiab.  
 Peb tau txoj- sia ib txhis. Peb tau txoj- sia ib txhis.

## Nej Saib Lub Me Zos Npelehees

O Little Town of Bethlehem

1. Nej saib lub me zos Npe- le- hees nyob hauv teb-  
 2. Maiv- liag uas yog Ye- xus leej- niam puag rawv Me-  
 3. Hmo ntawd ntuj teb nyob ntsiag twb to. Vaj- tswv nqis  
 4. Me- tub Ye- xus E- ma- nu- es, peb sawv- daws

chaws Yu- dais. Tej neeg zej- zog pw ntsiag twb to.  
 tub Ye- xus. Muaj cov tub- txib Ceeb tsheej los zov,  
 los cawm peb. Nws koj moo zoo los qhia rau neeg.  
 pe- hawm Koj. Hnub no thov Koj ntxuav peb lub txim.

Ntuj hnub- qub ci ntsa iab. Ua ciav lub sij- hawm  
 saib xyuas nkawv ob niam- tub. Muaj lub suab hais saum  
 Nws yeej hlub peb sawv- daws. Tej neeg sawv- daws pheej  
 Thiab los kav peb tag- nrho. Thov Koj ntxuav peb tej

hmo ntawd tawm ib lub hnub- qub tshiab. Vaj- tswv Leej-  
 ntuj tias, "Tus Cawm- seej los yug lawm." Peb nrog cov  
 ua txhaum, tsis muaj leej- twg ua zoo. Txhua txhia leej  
 kev txhaum kom peb muaj lub siab dawb. Hnub no Koj

Tub Ye- xus los yug raws Vaj- tswv tej lus qhia.  
 tub- txib txav los qhuas thiab pe- hawm Tswv Ye- xus.  
 neeg uas lees lub txim Vaj- tswv zam rau huv- si.  
 los, peb tau koob- hmoov thiab muaj txoj- sia ib txhis.

**Muab Khaubncaws Los Qhvw**

Away in a Mager

1. Muab khaub- ncaws los qhvw tus Me- tub tso pw  
 2. Cov neeg uas yug yaj txawm khiav tiaj lias mus  
 3. Tus Me- nyuam uas Vaj- tswv pub los rau Maiv-

cia. Cov hnu- qub puag saum ntuj tag- nrho ci ntsa  
 xyuas. Lawv pom Maiv- liag puag rawv nws thawj tus Me-  
 liag. Tus Tswv Ye- xus, Nws yog peb tus Cawm- seej

iab. Tus Me- tub Ye- xus pw tsaug zog hauv dab-  
 nyuam. Lawv sawv- daws los txhos caug ntua pe Tswv Ye-  
 tiag. Nws los hauv ntiaj- teb yog Nws pab peb dim

nyuj. Cov tub- txib puag Ceeb Tsheej qhuas tus Tswv Ye- xus  
 xus. Tus Me- tub Tswv Ye- xus uas pw hauv dab nyuj.  
 txim. Lwm hnu- Nws yuav los nrog peb nyob mus ib txhis.

## Tswv Yexus Yog Vajtswv Leej Tub

God's Son

1. Tswv Ye- xus yog Vaj- tswv Leej- Tub los hauv ntiaj-  
 2. Tsis xaiv leej- twg ntsej- muag, tsis hais Hmoob, Thaib, Los-  
 3. Vaj- tswv cia sij- hawm rau tej neeg tso kev txhaum  
 4. Hmoob, Los- tsuas, Me- li- kas, daj dawb, dub nyob ntiaj-

teb. Tswv Ye- xus yog Vaj- tswv Leej- Tub los  
 tsuas. Tsis xaiv leej- twg ntsej- muag, tsis hais Hmoob  
 tseg. Vaj- tswv cia sij- hawm rau tej neeg tso  
 teb. Hmoob Los- tsuas, Me- li- kas, daj, dawb, dub

hauv ntiaj- teb. Nws pab peb txhua txhia leej huv tib- si.  
 Thaib Los- tsuas. Vaj- tswv foom koob- hmoov rau peb sawv- daws.  
 kev txhaum tseg. Txawm yog peb lub txim dub npaum kua- nkaj.  
 nyob ntiaj- teb. Vaj- tswv hu peb txhua haiv los cuag Nws.

Kwv- tij Hmoob cia li los ntseeg Ye- xus. Hmoob es,  
 Peb cov ntseeg, peb twb dim lub txim lawm. Hmoob es,  
 Vaj- tswv yuav ntxuav kom dawb li xov paj. Hmoob es,  
 Peb sawv- daws uas ntseeg tus Tswv Ye- xus. Peb nyob

nej sim saib, tus Tswv Ye- xus hlub peb kawg.  
 peb paub tseeb, vim yog Vaj- tswv Phau Ntawv qhia  
 peb tau zoo, vim yog Vaj- tswv foom koob- hmoov.  
 sib raug zoo, Vaj- tswv thiaj li tau nsej- muag.

**Metub Thiab Mentxhais**

265

O Come, All Ye Children

1. Me- tub thiab me- ntxhais, peb mus xyuas lub nkuaj- nyug.  
 2. Muab quav- nyab rau ncoo. Muab dab- zaub ua txaj pw.

Mus xyuas tus Me- tub Ye- xus hauv Npe- le- hees.  
 Tej tsiaj- txhu sawv nreg nroos ntsia ntsoov tuaj rau Nws.

Me- nyuam Vaj los yug. Me- nyuam Vaj nqis los yug  
 Yog tiag qhov chaw ntawd yeej txom- nyem, yeej txom- nyem.

ua li tus txom- nyem, txo hwj- chim tsis khav- txiv.  
 Tub yug yaj, tub txawj- ntse tuaj pe- ntawm qhov- rooj.



## Peb Ua Koj Tsaug, Vajtswv

A New Year's Blessing

1. Peb ua koj tsaug, Vaj- tswv, Koj pub peb tau zoo  
 2. Peb Txiv Vaj- tswv, Nws txib tub- txib Ceeb tsheej nqis  
 3. Vaj- tswv, Koj foom koob- hmoov rau txhua tus kom tsuas  
 4. Nim- no Vaj- tswv, peb ua Koj tsaug, peb nco Koj

nyob kaj- siab. Koj tso tus Cawm- seej los yug rau  
 los hais qhia. Txoj- moo zoo rau cov tub yug yaj  
 muaj tau zoo. Suav txij hnuv no thiab ntev ntev mus  
 tej lus ntuas. Ye- xus pab peb txhua niaj txhia xyoo

hauv lub ntiaj- teb no tiag. Nws los cawm peb  
 uas nyob tom lub nras liaj. Nej tus Cawm- seej  
 kom sawv- daws nyob thawm xyoo. Peb ua neej kaj-  
 kom peb nyob tso siab plhuav. Xyoo tshiab no mus

txoj- sia, kom peb dim dab Ntxwg- nyoog xib- teg.  
 Tswv Ye- xus twb los yug hauv Npe- le- hees.  
 siab lwb lug mus txog hnuv dim plaws kev txhaum.  
 peb yuav ua lub neej rau Koj tau ntsej- muag.

Music: GOD REST YE MERRY GENTLEMEN. Arr. by Sir John Stainer. ©1961 by Plymouth Music Co., Inc 1841 Broadway, New Yrk 23, N.Y.

Nqi Tshooj

Vaj- tswv, thov Koj foom hmoov rau sawv- daws lub xyoo tshiab

no. Thov Koj foom koob- hmoov zoo rau txhua tus.

## Me Cua Tuaj Nplawm Sis

267

Winds Through the Olive Trees

1. Me cua tuaj nplawm sis ntoo ntseej ntoo qhib co.  
 2. Saumuab ntug hnuv- qub txhua lub ci ntsa vus.  
 3. Me yaj mos pw dawb vog tim tej ntav- toj.  
 4. Lub nkuaj nyug yog qhov chaw Ye- xus los yug.

Ye- xus yug hauv Npe- le- hees los lawm ntsov.  
 Neeg Ceeb tsheej hu nkauj seev yees qhuas Ye- xus.  
 Tub yug yaj zov rawv tsis pub ib tug ploj.  
 Vaj- tswv txib tus Cawm- seej los pab txhua tus.

## Lub Xyoo Laus Xaus

Happy New Year

1. Lub xyoo laus xaus lawm tiag. Lub xyoo tshiab tawm plaws  
 2. Lub xyoo laus xaus lawm tiag. Lub xyoo tshiab tawm plaws  
 3. Lub xyoo laus xaus lawm tiag. Lub xyoo tshiab tawm plaws  
 4. Lub xyoo laus xaus lawm tiag, Lub xyoo tshiab tawm plaws

tuaj. Peb yuav tsum hloov dua lub siab tshiab mus txais  
 tuaj. Txhua yam txhua tsav uas tsis zoo nkauj, yuav muab  
 tuaj. Peb yuav tsa ncauj thov Vaj- tswv foom txoj koob-  
 tuaj. Yeej tsis muaj leej- twg paub hais tias, tag- kis

koob- hmoov xyoo tshiab. Peb thov tus Tswv Ye- xus. Pab  
 pov nrog xyoo laus. Yuav khaws kev hlub kev ntseeg. Yuav  
 txoj hmoov rau peb. Txawm yog kev ploj kev tuag. Txawm  
 yuav zoo li cas. Tus Tswv Ye- xus yuav los, xyov

peb kom txawj sib hlub. Peb thiaj ua npoj ua  
 xyaum kev ncaj kev ncees. Yuav ntxuav lub siab kom  
 yog kev ntsoj kev ntsuag. Peb yuav tso siab plhuav  
 yog nruab- hnuv hmo- ntuj. Yuav tsum npaj tos txhua

luag thawm xyoo, thiaj tsis raug kev puas- tsuaj.  
 dawb kom huv, npaj tos Ye- xus rov los.  
 rau Vaj- tswv, Vaj- tswv thiaj yuav pab peb.  
 lub caij nyoog, peb thiaj yuav ntsib Ye- xus.

## Peb Noj Tsiab Pebcaug

269

New Year Celebration

1. Peb noj tsiab peb- caug, yog peb xa lub xyoo laus.  
 2. Peb noj tsiab peb- caug, yog noj mov xaus xyoo laus.  
 3. Peb noj tsiab peb- caug, yog peb xa lub xyoo laus.

Peb thov Vaj- tswv pub koob pub hmoov kom tau lub neej zoo.  
 Vaj- tswv yog tus pub koob pub hmoov rau peb txhua lub xyoo.  
 Peb mus txais yuav koob- hmoov xyoo tshiab, uas yog kev kaj- siab.

Peb thiaj yuav nyob kaj- siab lug mus thawm lub niaj lub xyoo.  
 Thov Vaj- tswv pab peb kom tsuas muaj kev noj qab nyob zoo.  
 Thov Vaj- tswv pab kom peb muaj kev ntseeg thiab muaj siab tshiab.

## Hnub No Peb Sawvdaws Tuaj Ua Kev Zoo Siab

Together We Celebrate the New Year

1. Hnub no peb sawv- daws tuaj ua kev zoo siab, vim tawm plaws rau lub  
 2. Hnub no peb sawv- daws yuav koom ib lub siab, thov Vaj- tswv foom hmoov  
 3. Xyoo tshiab no yog Tswv Ye- xus tsis tau los coj peb sawv- daws mus

xyoo tshiab. Vaj- tswv tau pab peb dhau lub xyoo laus los,  
 xyoo tshiab. Kom peb txhua tus tau kev noj qab nyob zoo  
 Ceeb tsheej, peb tseem yuav nrhiav noj nrhiav haus hauv ntiaj-teb.

Nqi Tshooj

txhua tus kaj- siab lug.  
 xyoo no txog lwm xyoo. Ua Vaj- tswv tsaug. Ua Vaj- tswv  
 txhob tso kev ntseeg tseg.

tsaug. Nws yeej hlub peb sawv- daws txhua tus. Pub peb muaj

noj, pub peb muaj haus. Peb thiaj nyob dhau ib xyoo tas los.

## Vajtswv, Koj Foom Koobhmoov Ntau

271

Praise the Saviour

1. Vaj- tswv, Koj twb foom koob- hmoov ntau. Pub peb  
 2. Tsim- nyog peb nco ntsoov Koj txiaj- ntsig. Koj tso  
 3. Koj kav txhua yam hauv ntiaj- teb no. Koj twb  
 4. Xyoo tshiab no mus thov Koj foom hmoov. Tsom- kwm

muaj noj, pub peb muaj haus. Thiab Koj ua peb  
 dej nag yug neeg huv- si. Tej qoob- loo thiaj  
 saib xyuas txhua leej tag- nrho. Koj yeej tsom- kwm  
 saib xyuas peb nyob thawm xyoo. Txhob pub peb raug

lub qhov chaw nkaum. Peb sawv- daws ua Koj tsaug.  
 tawg paj txi txiv. Peb sawv- daws ua Koj tsaug.  
 peb txog tav no. Peb sawv- daws ua Koj tsaug.  
 dab Ntxwg- nyoog ntxias. Peb sawv- daws ua Koj tsaug.

## Tswv Yexus Yog Tus Cawmseej

Everybody Ought to Know

Tswv Ye- xus yog tus Cawm- seej. Tswv Ye- xus yog tus Cawm-

seej. Tswv Ye- xus yog tus Cawm- seej pab sawv- daws

dim. Vaj- tswv yog cov Mov yog txoj- sia. Vaj- tswv

yog tus Tswv yug zoo. Nws yuav saib xyuas tsom-kwm

sawv- daws. Txhua tus tso siab plhuav rau Nws.

# Kuv Zoo Siab Kawg

273

I've Got Peace Like a River

1. Kuv zoo siab kawg, zoo siab. Kuv zoo siab kawg, zoo  
2. Kuv zoo siab ntseeg Ye- xus. Kuv zoo siab ntseeg Ye-  
3. Kuv yuav mloog Nws tej lus. Kuv yuav mloog Nws tej  
4. Kuv zoo siab kawg, zoo siab. Kuv zoo siab ntseeg Ye-

siab. Kuv zoo siab kawg, zoo siab hauv nruab siab.  
xus. Kuv zoo siab ntseeg Ye- xus kawg kuv siab.  
lus. Kuv yuav mloog Nws tej lus mus ib txhis.  
xus. Kuv yuav mloog Nws tej lus mus ib txhis.

Kuv zoo siab kawg, zoo siab. Kuv zoo siab kawg, zoo siab.  
Kuv zoo siab ntseeg Ye- xus. Kuv zoo siab ntseeg Ye- xus.  
Kuv yuav mloog Nws tej lus. Kuv yuav mloog Nws tej lus.  
Kuv zoo siab kawg, zoo siab. Kuv zoo siab ntseeg Ye- xus.

Kuv zoo siab kawg, zoo siab hauv nruab siab.  
Kuv zoo siab ntseeg Ye- xus kawg kuv siab.  
Kuv yuav mloog Nws tej lus mus ib txhis.  
Kuv yuav mloog Nws tej lus mus ib txhis.




## Hnub Ib Yog Hnub


This Is the Day the Lord Has Mad



1. Hnub ib yog hnub, hnub ib yog hnub Vaj- tswv tsim  
 2. Hnub ob yog hnub, hnub ob yog hnub Vaj- tswv tsim  
 3. Hnub peb yog hnub, hnub peb yog hnub Vaj- tswv tsim  
 4. Hnub plaub yog hnub, hnub plaub yog hnub Vaj- tswv tsim  
 5. Hnub tsib yog hnub, hnub tsib yog hnub Vaj- tswv tsim  
 6. Hnub rau yog hnub, hnub rau yog hnub Vaj- tswv tsim  
 7. Hnub xya yog hnub, hnub xya yog hnub Vaj- tswv so



pom- kev. Vaj- tswv tsim pom- kev. Nws tsim pom- kev  
 nruab ntug. Vaj- tswv tsim nruab ntug. Nws cais tej dej.  
 tej av. Vaj- tswv tsim tej av. Nws tsim xyoob ntoo.  
 lub hnub. Vaj- tswv tsim lub hnub. Nws tsim lub hnub.  
 tej ntses. Vaj- tswv tsim tej ntses. Nws tsim tej ntses  
 tsiaj- txhu. Vaj- tswv tsim tsiaj- txhu. Nws tsim tsiaj- txhu.  
 hauj- lwm. Vaj- tswv so hauj- lwm. Nws foom koob- hmoov.



Nws tsim pom- kev ci rau hauv ntiaj- teb. Ci rau hauv  
 Nws cais tej dej uas nyob hauv qab ntuj. Uas nyob hauv  
 Nws tsim xyoob ntoo kom tawg paj txi txiv. Kom tawg paj  
 Nws tsim lub hnub thiab Nws tsim lub hli. Thiab Nws tsim  
 Nws tsim tej ntses thiab Nws tsim tej noog. Thiab Nws tsim  
 Nws tsim tsiaj- txhu thiab Vaj- tswv tsim neeg. Thiab Vaj- tswv  
 Nws foom koob- hmoov rau tej uas Nws tsim. Rau tej uas

Fiji Island Folk Melody

ntiaj- teb. Hnub ib yog hnuv Vaj- tswv tsim pom- kev  
qab ntuj. Hnub ob yog hnuv Vaj- tswv tsim nruab ntug.  
txi txiv. Hnub peb yog hnuv Vaj- tswv tsim tej av.  
lub hli. Hnub plaub yog hnuv Vaj- tswv tsim lub hnuv.  
tej noog. Hnub tsib yog hnuv Vaj- tswv tsim tej ntse.  
tsim neeg. Hnub rau yog hnuv Vaj- tswv tsim tsiaj- txu.  
Nws tsim. Hnub xya yog hnuv Vaj- tswv so hauj- lwm.

Nws tsim pom- kev ci rau hauv ntiaj- teb. Hnub ib  
Nws cais tej dej uas nyob hauv qab ntuj. Hnub ob  
Nws tsim xyob ntoo kom tawg paj txi txiv. Hnub peb  
Nws tsim lub hnuv thiab tsim tej hnuv qub. Hnub plaub  
Nws tsim tej ntse thiab Nws tsim tej noog. Hnub tsib  
Nws tsim tsiaj- txu thiab Vaj- tswv tsim neeg. Hnub rau  
Nws foom koob- hmoov rau tej uas Nws tsim. Hnub xya

yog hnuv, hnuv ib yog hnuv Vaj- tswv tsim pom- kev.  
yog hnuv, hnuv ob yog hnuv Vaj- tswv tsim nruab ntug.  
yog hnuv, hnuv peb yog hnuv Vaj- tswv tsim tej av.  
yog hnuv, hnuv plaub yog hnuv Vaj- tswv tsim lub hnuv.  
yog hnuv, hnuv tsib yog hnuv Vaj- tswv tsim tej ntse.  
yog hnuv, hnuv rau yog hnuv Vaj- tswv tsim tsiaj- txu.  
yog hnuv, Hnub xya yog hnuv Vaj- tswv so hauj- lwm.

## Vajtswv Koj Kav Ntiajteb

God Is Still on the Throne

Vaj- tswv, Koj kav ntiaj- teb thiab Koj yuav pab peb cov uas

ntseeg. Txawm yog peb raug txom- nyem, los yog sawv- daws ntsub

peb. Vaj- tswv, Koj yuav tsis tso peb tseg. Vaj- tswv, Koj kav

ntiaj- teb thiab Koj yuav pab peb cov uas ntseeg. Koj yeej

cog lus tseg hais tias, Koj yeej hlub peb. Vaj- tswv, Koj kav ntiaj- teb.

# Koj Muaj Hwjchim

276

Thou Art Worthy

Koj muaj hwj- chim. Koj muaj hwj- chim. Vaj- tswv, Koj muaj hwj-

chim. Kuv yuav qhuas Koj. Kuv txhos caug pe Koj thiab ua rau

Koj tau ntsej- muag. Kuv paub hais tias, Koj tsim lub ntuj thiab lub

ntiaj- teb, tsim ib puas tsav yam huv tib- si. Koj twb tsim

tej no kom sawv- daws paub tias, Koj yog tus muaj hwj- chim.

THOU ART WORTHY. © Copyright 1963, 1975 by Fred Bock Music Company. All Right Reserved.  
Used by Permission

277

## Vajtswv Tsim Lub Ntiajteb, Lub Ntuj

The Universe, Created by God

1. Vaj- tswv tsim lub ntiaj- teb, lub ntuj. Tsim lub hnuv, lub hli  
 2. Vaj- tswv txib Leej- tub Ye- xus los. Tswv Ye- xus nqis los  
 3. Ye- xus muab txoj- sia theej neeg txhoj. Nws tuag tau peb hnuv  
 4. Vaj- tswv hais rau neeg hauv ntiaj- teb. Kom sawv- daws muab kev

thiab hnuv- qub. Vaj- tswv tsim neeg thiab tsiaj- txhu huv tib- si  
 nrog neeg nyob. Nws kho tej neeg uas muaj mob zoo tag- nrho.  
 sawv tsees los. Nws nce rov mus Ceeb tsheej, nrog Vaj- tswv nyob.  
 txhaum tso tseg. Los ntseeg Vaj- tswv tib Leeg- tub, Tswv Ye- xus.

278

## Ua tsaug, Vajtswv

Doxology

Ua tsaug, Vaj- tswv. Koj pub koob- hmoov. Koj tsom- kwm

peb txhua hnuv txhua hmo. Peb ua Koj tsaug, nco Koj

txiaj- ntsig, Leej- txiv, Leej- tub, thiab tus Ntsuj- plig. A- Mees

# Peb Cov Ntseeg Ua Ke Qhuas Vajtswv

279

Praise the Lord Together

1. Peb cov ntseeg ua ke qhuas Vaj- tswv.  
2. Vaj- tswv yeej hlub sawv- daws kawg nkaus.  
3. Ye- xus pab cawm peb dim kev tuag.  
4. Nim- no peb muaj txoj- sia ib txhis.  
5. Tej kev txhawj kev ntshai tshem tag lawm.  
6. Vaj- tswv niaj- hnuv saib xyuas cov ntseeg.

Ha- le- lu yas. Ha- le- lu- yas. Ha- le- lu- yas.  
Ha- le- lu yas. Ha- le- lu- yas. Ha- le- lu- yas.  
Ha- le- lu- yas. Ha- le- lu- yas. Ha- le- lu- yas.  
Ha- le- lu- yas. Ha- le- lu- yas. Ha- le- lu- yas.  
Ha- le- lu- yas. Ha- le- lu- yas. Ha- le- lu- yas.  
Ha- le- lu- yas. Ha- le- lu- yas. Ha- le- lu- yas.

# Cov Uas Ntseeg Tswv Yexus

280

Let Us Worship

Cov uas ntseeg Tswv Ye- xus txhos caug ntua ntawm Nws xub-  
ntiag. Nws twb pab peb dim peb lub txim. Peb ua Ye- xus tsaug.

281

## Ua Koj Tsaug, Tswv Yexus

Thank You, Lord

Ua Koj tsaug, Ye- xus. Koj txhiv kuv. Ua Koj tsaug,  
 Koj twb pab kuv dim. Ua Koj tsaug, tus Tswv, Koj  
 hlub kuv. Kuv nco Koj tshav- ntuj. Kuv ua Koj tsaug.

THANK YOU, LORD. Writers: Seth and Bessie Sykes. © Copyright 1940 by Singspiration Music/ASCAP (chorus), and Copyright 1945 by Singspiration Music/ASCAP (verses). All Right Reserved. Used by Permission of The Benson Co., Inc., Nashville, TN.

282

## Tus Tswv Yexus Nrog Nraim Kuv Nyob

Jesus Is with Me

Tus Tswv Ye- xus nrog nraim kuv nyob. Kuv ua Ye- xus  
 tsaug. Kuv ua Ye- xus tsaug. Tus Tswv Ye- xus nyob hauv

kuv siab. Kuv lub siab kaj lug. Kuv lub siab kaj lug.

## Vajtswv, Ua Koj tsaug

283

Thank You, God, for the Saviour

1. Vaj- tswv, ua Koj tsaug, Koj hlub peb kawg nkaus. Koj  
 2. Koj cia Ye- xus tuag. Nws theej peb lub txhoj. Nws  
 3. Nim- no peb cov ntseeg los cuag tau kiag Koj. Tsis  
 4. Tsis ntev Koj yuav txib Ye- xus rov qab los. Tos  
 5. Peb los nrog Koj nyob saum lub ntuj Ceeb - tsheej Tau

txib Ye- xus los. Vaj- tswv ua Koj tsaug. Koj  
 pab peb dim txim. Koj cia Ye- xus tuag. Nws  
 muaj leej- twg txwv. Nim- no peb cov ntseeg los  
 peb cov ntseeg mus. Tsis ntev Koj yuav txib Ye-  
 txoj- sia ntev mus. Peb los nrog Koj nyob saum

hlub peb kawg nkaus. Koj txib Ye- xus los.  
 theej peb lub txhoj. Nws pab peb dim txim.  
 cuag tau kiag Koj. Tsis muaj leej- twg txwv.  
 xus rov qab los. Tos peb cov ntseeg mus.  
 lub ntuj Ceeb- Tsheej Tau txoj- sia ntev mus.



## Qhuas Tswv Yexus, Peb Cov Menyuum

Praise Him, All Ye Little Children

1. Qhuas Tswv Ye- xus, peb cov me- nyuam sawv- daws.  
 2. Ntseeg Tswv Ye- xus, peb cov me- nyuam sawv- daws.  
 3. Mloog Nws txoj- lus, peb cov me- nyuam sawv- daws.  
 4. Ua Nws hauj- lwm, peb cov me- nyuam sawv- daws.

Ye- xus hlub peb txhua tus. Qhuas Tswv Ye- xus,  
 Ye- xus hlub peb txhua tus. Ntseeg Tswv Ye- xus,  
 Ye- xus hlub peb txhua tus. Mloog Nws txoj- lus,  
 Ye- xus hlub peb txhua tus. Ua Nws hauj- lwm,

peb cov me- nyuam sawv- daws. Ye- xus hlub peb txhua tus.  
 peb cov me- nyuam sawv- daws. Ye- xus hlub peb txhua tus.  
 peb cov me- nyuam sawv- daws. Ye- xus hlub peb txhua tus.  
 peb cov me- nyuam sawv- daws. Ye- xus hlub peb txhua tus.

## Noog Me Me Nyob Saum Ntoo

Little Birds

Noog me me nyob saum ntoo Vaj- tswv yeej saib nws zoo  
 zoo. Pub nws noj pub nws haus, nws tsis raug txom- nyem.

# Sawvdaws Ua Tswv Yexus Tsaug

286

We All Praise You, Jesus

1. Sawv- daws ua Tswv Ye- xus tsaug. Ha- le- lu- yas.  
2. Tswv Ye- xus los yug ua neeg. Ha- le- lu- yas.  
3. Ye- xus qhia Vaj- tswv txoj- lus. Ha- le- lu- yas.  
4. Ye- xus kov- yeej dab Ntxwg- nyoog. Ha- le- lu- yas.

Sawv- daws ua Tswv Ye- xus tsaug. Ha- le- lu- yas.  
Tswv Ye- xus los yug ua neeg. Ha- le- lu- yas.  
Ye- xus qhia Vaj- tswv txoj- lus. Ha- le- lu- yas.  
Ye- xus kov- yeej dab Ntxwg- nyoog. Ha- le- lu- yas.

# Ua Koj Tsaug, Tswv Yexus

287

Thank You, Jesus

Ua Koj tsaug Tswv Ye- xus, ua Koj tsaug. Peb cov

ntseeg niaj- hnuv ua Koj tsaug. Koj tuag theej

peb lub txhoj, coj peb los cuag Koj.

*Fine*

*D.C. al Fine*

## Yog Kuv Mloog Nws Lus

Surely Goodness and Mercy

Yog kuv mloog Nws lus thiab cia siab rau Nws. Vaj- tswv yuav

tsom- kwm kuv, niaj- hnuv no, yav tom ntej ib sim mus.

Yog kuv mloog Nws lus thiab cia siab rau Nws. Vaj- tswv yuav

tsom- kwm kuv, niaj- hnuv no yav tom ntej ib sim mus.

Thiab kuv yuav nyob hauv Vaj- tswv lub teb- chaws ntuj Ceeb-Tsheej

SURELY GOODNESS AND MERCY. Writers: Alfred B. Smith, John W. Peterson. Copyright © 1958 by Singspiration Music/ASCAP. All Rights Reserved. Used by Permission of the Benson Co., Inc., Nashville, TN.

Thiab kuv yuav noj tej uas Vaj- tswv npaj cia tseg rau  
 kuv. Yog kuv mloog Nws lus thiab cia siab rau Nws.Vaj- tswv yuav tso- kwm  
 kuv, niaj- hnuv no yav tom ntej ib sim mus

**Kuv Tus Cawmseej**

**289**

I have a Saviour

Kuv tus Cawm- seej, Nws yog tus muaj hwj- chim. Tus muaj  
 hwj- chim. Tus muaj hwj- chim. Kuv tus Cawm- seej Nws yog  
 tus muaj hwj- chim. Nws yuav pab kuv mus ib txhis.

Used by Kind Permission of the Salvation Army International Headquarters.

## Yexus Hlub Kuv

Jesus Loves me

1. Ye- xus hlub kuv; kuv paub tseeb. Vaj- tswv Phau Ntawv  
 2. Ye- xus nyob hauv kuv lub siab. Tsis ncaim mus qhov  
 3. Tswv Ye- xus kho kuv tej mob. Nws pub kuv muaj  
 4. Thaum kuv tso lub ntiaj- teb tseg. Nws yuav coj kuv

qhia meej meej. Me- nyuam yaus nyob hauv ntiaj- teb. Lawv zog  
 twg ib pliag. Yog li ntawd, kuv thiaj tsis ntshai. Tswv Ye-  
 sia muaj zog. Ye- xus tuag theej kuv lub txhoj. Muaj ib  
 txoj hau- kev. Coj kuv mus nyob saum Nws tsev. Kuv thiaj

Nqi Tshooj

me, Ye- xus zog loj.  
 xus yeej nyob nrog nraim. Ye- xus hlub hlub kuv. Ye- xus hlub  
 hnuv Nws yuav rov los.  
 tsis raug kev txom- nyem.

hlub kuv. Ye- xus hlub hlub kuv. Vaj- tswv Phau Ntawv qhia kuv.

# Kuv Zoo Siab Kawg, Vim Yexus Hlub

291

I Am So Glad That Our Father

Kuv zoo siab kawg, vim Ye- xus hlub kuv. Ye- xus hlub  
kuv. Ye- xus hlub kuv. Kuv zoo siab kawg, vim  
Ye- xus hlub kuv. Cawm- seej Ye- xus hlub kuv.

The musical score is written in 6/8 time with a key signature of one flat. It consists of three systems, each with a vocal line and a piano accompaniment line. The lyrics are: 'Kuv zoo siab kawg, vim Ye- xus hlub kuv. Ye- xus hlub kuv. Ye- xus hlub kuv. Kuv zoo siab kawg, vim Ye- xus hlub kuv. Cawm- seej Ye- xus hlub kuv.'

# Vajtsvv Hlub Neeg Hav Ntiajteb

292

Listen

Vaj- tsvv hlub neeg hav ntiaj- teb. Nej sawv- daws puas paub.  
Tig ntsej mloog, tig ntsej mloog, yuav hnov Txoj- moo zoo.

The musical score is written in 3/4 time with a key signature of one flat. It consists of two systems, each with a vocal line and a piano accompaniment line. The lyrics are: 'Vaj- tsvv hlub neeg hav ntiaj- teb. Nej sawv- daws puas paub. Tig ntsej mloog, tig ntsej mloog, yuav hnov Txoj- moo zoo.'

293

## Kuv Paub Yexus Hlub Kuv Kawg Nkaus

How Greatly Jesus Must have Loved Me

Musical score for 'Kuv Paub Yexus Hlub Kuv Kawg Nkaus' in 4/4 time, key of B-flat major. The score consists of three systems of vocal melody and piano accompaniment. The lyrics are: Kuv paub Tswv Ye-xus hlub kuv kawg nkaus. Kuv paub Tswv Ye-xus hlub kuv kawg nkaus. Nws raug txom-nyem saum ntoo khaub-lig, tuag txhiv kuv. Kuv dim lub txim.

294

## Yexus Hlub Kuv

God Is So Good

Musical score for 'Yexus Hlub Kuv' in 4/4 time, key of D major. The score consists of two systems of vocal melody and piano accompaniment. The lyrics are: 1. Ye-xus hlub kuv. Ye-xus hlub kuv. 2. Nws tuav kuv tes. Nws tuav kuv tes. 3. Kuv ua Nws tsaug. Kuv ua Nws tsaug. 4. Qhuas Tswv Ye-xus. Qhuas Tswv Ye-xus. Ye-xus hlub kuv. Tswv Ye-xus hlub kuv. Nws tuav kuv tes. Ye-xus tuav kuv tes. Kuv ua Nws tsaug. Kuv ua Ye-xus tsaug. Qhuas Tswv Ye-xus. Kuv qhuas Tswv Ye-xus.

GOD IS SO GOOD. Copyright 1969 by Sacred Songs. Assigned to Word, Inc. Used by Permission

# Yexus Yog Tus Hlub Txhua Tus

295

Jesus Loves Everybody

1. Ye- xus yog tus hlub txhua tus, hlub txhua tus, hlub txhua  
 2. Ye- xus yog tus pab peb dim, pab peb dim, pab peb  
 3. Ye- xus yeej yuav rov qab los, rov qab los, rov qab  
 4. Ye- xus yeej yuav coj peb mus, coj peb mus, coj peb

tus. Ye- xus yog tus hlub txhua tus nyob hauv qab ntuj no.  
 dim. Ye- xus yog tus pab peb dim, pab peb dim lub txim.  
 los. Ye- xus yeej yuav rov qab los rau hauv ntiaj- teb no.  
 mus. Ye- xus yeej yuav coj peb mus, coj peb mus Ceeb tsheej.

# Vajtswv Hlub Sawvdaws

296

The Lord Blesses Us

1. Vaj- tswv hlub sawv- daws. Vaj- tswv hlub peb kawg. Nws  
 2. Vaj- tswv hlub sawv- daws. Vaj- tswv hlub peb kawg. Nws

pub koob pub hmoov rau peb txhua tus.  
 txib tus Cawm- seej pab peb txhua leej.



297

**Yexus, Yexus, Yexus**

Jesus, Jesus, Jesus

Ye- xus, Ye- xus, Ye- xus lub npe no zoo kawg.

Kuv yuav qhuas Tswv Ye- xus, qhia Nws lub npe ib sim mus.

The musical score for 'Yexus, Yexus, Yexus' is written in 4/4 time with a key signature of one flat (Bb). It consists of two systems of two staves each (treble and bass clef). The melody is primarily in the treble clef, while the bass clef provides a simple harmonic accompaniment. The lyrics are in Hmong and English.

298

**Cov Noog Uas Ya Puag Saum Ntuj**

The Birds Upon the Treetops

Cov noog uas ya puag saum ntuj hu nkauj zoo zoo. Cov

tub- txib uas nyob Ceeb tsheej, lawv qhuas Vaj- tswv. Cov

paj ntoos nyob hauv hav zoov puav- leej zoo nkauj.


Peb sawv- daws ua Tswv Ye- xus tsaug.

The musical score for 'Cov Noog Uas Ya Puag Saum Ntuj' is written in 4/4 time with a key signature of one flat (Bb). It consists of five systems of two staves each (treble and bass clef). The melody is primarily in the treble clef, while the bass clef provides a simple harmonic accompaniment. The lyrics are in Hmong and English.

# Thov, Thov, Thov Vajtswv

299

Ask, Ask, Ask



Thov, thov, thov, Vaj- tswv thiaj yuav pub rau koj. Nrhiav, nrhiav,



nrhiav, koj thiaj yuav tau. Hu, hu, hu, Vaj- tswv thiaj qhib qhov



rooj rau koj. Tus Tswv muaj lub siab hlub tiag tiag. Nws paub



yam twg zoo pub rau me- nyuam, pab lub cev, thiab lub



siab. Yog koj thov thov. Koj nrhiav nrhiav. Hu tiag koj thiaj tau.

300

### Ib Leeg Yuav Hlub Ib Leeg

Show Your Faith by Love

1. Ib leeg yuav hlub ib leeg. Sawv- daws thiaj  
 2. Ib leeg yuav pab ib leeg. Sawv- daws thiaj  
 3. Ib leeg yuav qhia ib leeg. Sawv- daws thiaj  
 4. Ib leeg yuav ntuas ib leeg. Sawv- daws thiaj

yuav paub. Peb cov ntseeg Ye- xus sib hlub tiag.  
 yuav paub. Peb cov ntseeg Ye- xus sib hlub tiag.  
 yuav paub. Peb cov ntseeg Ye- xus sib hlub tiag.  
 yuav paub. Peb cov ntseeg Ye- xus sib hlub tiag.

301

### Yexus Yog Tus Ncajncees

Absolutely Tender

Ye- xus yog tus ncaj- ncees. Ye- xus hlub peb kawg.

Nws paub txhua yam huv- si. Nws yuav pab sawv- daws.

Nws yog tus muaj siab ntev. Nws los nyob nrog nrain.

Nws yuav tsom- kwm saib xyuas. Peb yeej yuav tsis ntshai

## Yexus Hlub Cov Menyuum Zoo Li Kuv

302

Jesus Loves Young and Old

1. Ye- xus hlub cov me- nyuam zoo li kuv, kuv, kuv.  
2. Ye- xus hlub cov pog- yawg zoo li nej, nej, nej.

Ye- xus hlub cov me- nyuam zoo li kuv kuv kuv.  
Ye- xus hlub cov pog- yawg zoo li nej, nej, nej.

Me- nyuam zoo li kuv, tus Tswv Ye- xus hlub.  
Pog- yawg zoo li nej, yeej muaj koob muaj npe.

Ye- xus hlub cov me- nyuam zoo li kuv, kuv, kuv.  
Ye- xus hlub cov pog- yawg zoo li nej, nej, nej.

303

## Leejtxiv Tau Hlub Kuv

I Love the Father



Leej txiv tau hlub kuv. Leej- tub tau tuag txhiv kuv.

Vaj- tswv tus Ntsuj- plig los nyob hauv kuv lub siab.


Nws tsim kuv lub cev. Nws los kav kuv lub siab. Kuv

qhuas Nws, qhuas Nws, qhuas Nws, qhuas Nws, qhuas Nws.

304

## Dav Dav Li Ntiaj teb Dav

Wide, Wide As the Ocean



Dav dav li ntiaj- teb dav. Siab siab li lub ntuj siab. Tob

tob yam li hiav- txwv tob. Ye- xus hlub kuv li no. Kuv

tus uas tsis tsim-nyog tau los ua Nws tus me-nyuam. Nws Phau  
 Ntawv qhia rau kuv paub hais tias, Ye-xus yeej hlub kuv tiag.

Copyright 1924 by Hall-Mack Co. The Rodeheaver Co., Owner. Used by permission of Word Music.

### Yexus Hlub Cov Menyuum Sawvdaws

305

Jesus Loves the Little Children

Ye-xus hlub cov me-nyuam sawv-daws.  
 Ntxhais thiab tub Ye-xus hlub kawg. Hmoob, Suav,  
 Thaib, Pub-thawj, Los-tsuas. Ye-xus hlub, niaj-hlub saib xyuas.  
 Ye-xus hlub cov me-nyuam yaus sawv-daws txhua tus.

306

## Kuv Nqa Kuv Cov Nyiajtxiag

Giving

Musical score for 'Kuv Nqa Kuv Cov Nyiajtxiag' in 3/4 time, key of B-flat. The score consists of two systems of vocal lines with piano accompaniment. The lyrics are: Kuv nqa kuv cov nyiaj-txiag. Kuv pub rau Tswv Ye-xus. Kuv pub rau Tswv Ye-xus vim Ye-xus hlub kuv.

307

## Tswv Yexus Ua Kuv Ntej Mus

I'll Follow Jesus All My Life

Musical score for 'Tswv Yexus Ua Kuv Ntej Mus' in 3/4 time, key of B-flat. The score consists of four systems of vocal lines with piano accompaniment. The lyrics are: Tswv Ye-xus ua kuv ntej mus. Kuv nrog Nws mus ib txhis. Nws pub kuv muaj txoj-sia tshiab. Kuv nrog Nws mus ib txhis. Ib txhis, ib txhis, kuv nrog Nws mus ib txhis, ib txhis, ib txhis, kuv nrog Nws mus ib txhis.

# Nws Tuav Rawv Kuv Tes

308

He Will Hold My Hand

Nws tuav rawv kuv tes. Nws tuav rawv kuv tes.

Ye- xus yeej tsis tso kuv tseg. Nws tuav rawv kuv tes.

The musical score is written in 4/4 time with a key signature of one flat (Bb). It consists of two systems of vocal melody and piano accompaniment. The first system features a vocal line with a melisma on 'tes.' and a piano accompaniment of chords. The second system continues the vocal line with the lyrics 'Ye- xus yeej tsis tso kuv tseg. Nws tuav rawv kuv tes.' and the piano accompaniment.

# Lub Nra Sib Uas Yexus Muab

309

My Yoke is Easy

Lub nra uas Ye- xus muab tso rau kuv ris, tsis

hnyav pes- tsawg, tsis hnyav pes- tsawg. Nws nrog kuv nyob

txhua hnuv thiab txhua hmo. Kuv ua Tswv Ye- xus tsaug.

The musical score is written in 6/8 time with a key signature of one sharp (F#). It consists of three systems of vocal melody and piano accompaniment. The first system features a vocal line with a melisma on 'ris, tsis' and a piano accompaniment of chords. The second system continues the vocal line with the lyrics 'hnyav pes- tsawg, tsis hnyav pes- tsawg. Nws nrog kuv nyob' and the piano accompaniment. The third system continues the vocal line with the lyrics 'txhua hnuv thiab txhua hmo. Kuv ua Tswv Ye- xus tsaug.' and the piano accompaniment.



310

**Yexus Muaj Hwjchim**

Throw Out the Lifeline

1. Ye- xus muaj hwj- chim. Ye- xus muaj hwj- chim.  
 2. Ye- xus yuav pab koj. Ye- xus yuav pab koj.

Nws ntiab tau dab Ntxwg- nyoog khiav. Ye- xus muaj hwj- chim  
 Cia li los ntseeg kiag nim- no. Ye- xus yuav pab koj.

Ye- xus muaj hwj- chim. Ye- xus yuav pab koj kom dim.  
 Ye- xus yuav pab koj. Ye- xus yuav pab koj kom dim.

311

**Yexus Niajhnub Pab Kuv**

I Will Help You

Ye- xus niaj- hnuv pab kuv. Nws yuav pab koj thiab.

Kuv yuav mloog Nws txoj- lus, ua raws Nws siab nyiam.

# Nws Muaj Hwjchim

312

He is Able

Nws muaj hwj- chim. Nws muaj hwj- chim. Nws muaj hwj- chim  
ua tau. Txawm yog peb thov dab- tsi Nws ua tau tib- si.  
Vaj- tswv mloog peb thov. Nws pub ob peb npaug. Vaj-  
tswv yeej muaj hwj- chim. Nws muaj hwj- chim peb paub.

# Zoo Siab Ua Haujlwm

313

Jesus

1. Ye- xus, Ye- xus, tag- kis no peb qhuas Koj. Ye- xus, Koj tsom-  
2. Ye- xus, Ye- xus, nim- no peb pib hauj- lwm. Ye- xus, Koj qhia  
kwm peb. Ye- xus, Ye- xus, tsaus ntuj no peb ua Koj tsaug.  
peb ua. Ye- xus, Ye- xus, peb zoo siab ua Koj hauj- lwm.

314

### Koj Tsa Qhov Muag Ntsia Nws

Turn Your Eyes upon Jesus

Musical score for 'Koj Tsa Qhov Muag Ntsia Nws' in 3/4 time, key of B-flat major. The score consists of three systems of vocal melody and bass accompaniment. The lyrics are: Koj tsa koj qhov muag ntsia Nws. Ntsia tus Tswv Ye-xus lub ntsej- muag. Thaum koj saib tus Tswv, koj yuav tso siab plhuav. Kev txhawj- xeeb hauv ntiaj- teb yuav ploj mus.


TURN YOUR EYES UPON JESUS. Writer: Helen H. Lemmel. Copyright ©1922 by Singspiration Music/ASCAP. All Rights Reserved. Used by permission of The Benson Co., Inc., Nashville TN.

315

### Yog Muaj Leejtwg Mob

Kum ba Yah

Musical score for 'Yog Muaj Leejtwg Mob' in 3/4 time, key of D major. The score features six numbered vocal lines and a bass accompaniment. The lyrics for the six lines are: 1. Yog muaj leej- twg mob thov hlub nws. Yog muaj leej- twg quaj thov hlub nws. Yog muaj leej- twg pluag thov hlub nws. Yog muaj leej- twg thuam thov hlub nws. Yog muaj leej- twg txhawj thov hlub nws. Yog muaj leej- twg mluas thov hlub nws. Yog muaj leej- twg leej- twg mob thov hlub nws. Yog muaj leej- twg leej- twg quaj thov hlub nws. Yog muaj leej- twg leej- twg pluag thov hlub nws. Yog muaj leej- twg leej- twg thuam thov hlub nws. Yog muaj leej- twg leej- twg txhawj thov hlub nws. Yog muaj leej- twg leej- twg mluas thov hlub nws. Yog muaj leej- twg



mob thov hlub nws. Vaj- tswv thov hlub nws.  
 quaj thov hlub nws. Vaj- tswv thov hlub nws.  
 pluag thov hlub nws. Vaj- tswv thov hlub nws.  
 thuum thov hlub nws. Vaj- tswv thov hlub nws.  
 txhawj thov hlub nws. Vaj- tswv thov hlub nws.  
 mluas thov hlub nws. Vaj- tswv thov hlub nws.

### Peb Yuav Cia Siab Rau Tswv Yexus

316

Trust in the Lord and Don't Despair



Peb yuav cia siab rau Tswv Ye- xus. Nws yog lub chaw khov  
 kho. Thaum twg peb raug txoj- kev tsim- txom. Ye- xus yuav  
 tuaj peb tog. Peb taug txoj- kev kaj- ntug, los taug txoj- kev  
 tsaus ntuj, niaj- hnuv no txhua txhia qhov, peb cia siab rau Nws.

## Nej Tseem Ntshaw Dabtsi

What More Do You need?

1. Nej tseem ntshaw dab- tsi hauv ntiaj- teb no? Nej tseem  
2. Caw nej sawv- daws los ntseeg Tswv Ye- xus. Caw nej

ntshaw dab- tsi hauv ntiaj- teb no? Nyiaj thiab kub, qhov  
sawv- daws los ntseeg Tswv Ye- xus. Nws tuag theej lub

txhia chaw tsis muaj nqi. Ntseeg Ye- xus nej thiaj tsis  
txhoj saum ntoo khaub- lig. Nej yuav tau txoj- sia ntev

raug txom- nyem. Ntseeg Ye- xus nej thiaj tsis raug txom- nyem.  
dhawv ib txhis. Nej yuav tau txoj- sia ntev mus ib txhis.

# Kuv Noj Cov Mov Uas Cawm Txoj-sia

318

I'm Feeding on the Living Bread

The musical score is written in 4/4 time and consists of seven systems of two staves each (treble and bass clef). The lyrics are written below the treble staff of each system. The music features a simple melody in the treble clef and a supporting bass line in the bass clef. The lyrics are in Hmong and English.

Kuv noj cov mov uas cawm txoj- sia. Kuv haus cov dej uas  
muaj sia tshiab. Yog leej- twg haus cov dej uas Ye- xus ce; tus  
ntawd tsis rov nqhis dua ib txhis. Nws hais tias, tsis nqhis ib txhis. Kuv yeej  
yuav tsis nqhis ib txhis. Nws hais tias, tsis nqhis ib txhis. Kuv yeej  
yuav tsis nqhis ib txhis. Yog leej- twg haus cov dej uas  
Ye- xus ce; tus ntawd tsis rov nqhis dua ib txhis.

319

### Sawvdaws Los Ua Ke

Come to the Feast

Musical score for 'Sawvdaws Los Ua Ke' in 4/4 time, key of D major. The score consists of three systems, each with a vocal line and a piano accompaniment line. The lyrics are: Saw- daws los ua ke, peb yuav nce rooj noj mov. Tswv Ye- xus npaj mov tos peb txhua txhia leej. Ye- xus yug neeg tsib txhiab leej. Nws muab dej ua cawv txiv hmab. Leej- twg tshaib, Ye- xus hais tias, cia li los.

320

### Peb Muaj Mov Noj


Grace before Meal

Musical score for 'Peb Muaj Mov Noj' in 4/4 time, key of D major. The score consists of two systems, each with a vocal line and a piano accompaniment line. The lyrics are: Peb muaj mov noj peb muaj dej haus. Lub cev thiaj muaj zog. Peb ua Vaj- tswv tsaug.

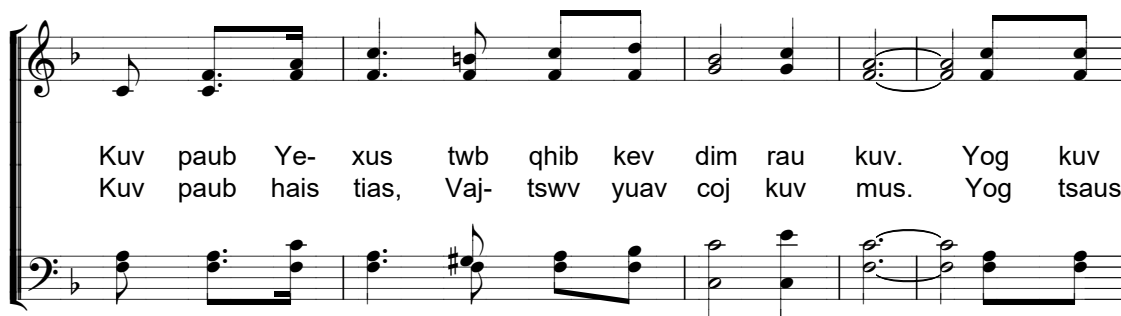
# Kuv Paub Tswv Yexus Qhib Kev Dim

321

I Know the Lord Will make a Way



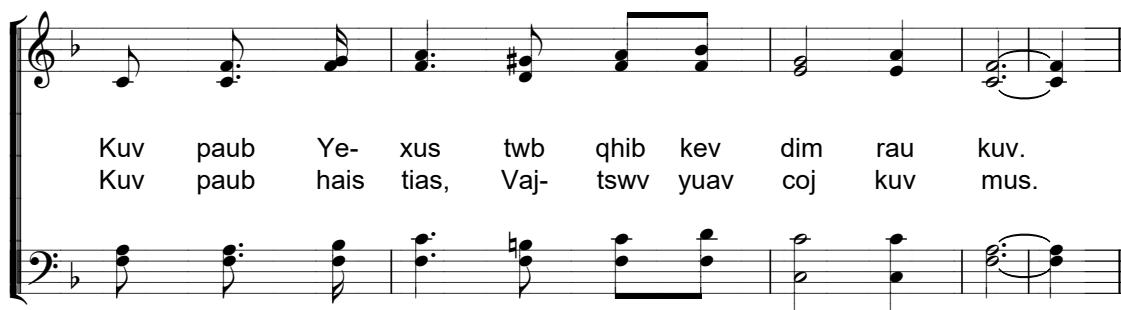
1. Kuv paub Tswv Ye- xus qhib kev dim rau kuv.  
2. Kuv paub hais tias, Vaj- tswv yuav coj kuv mus.



Kuv paub Ye- xus twb qhib kev dim rau kuv. Yog kuv  
Kuv paub hais tias, Vaj- tswv yuav coj kuv mus. Yog tsaus



mloog Ye- xus tej lus, niaj- hnuv vam- khom Tswv Ye- xus.  
ntuj yeej yuav pom- kev. Yog txom- nyem, Nws yuav pab kuv.



Kuv paub Ye- xus twb qhib kev dim rau kuv.  
Kuv paub hais tias, Vaj- tswv yuav coj kuv mus.



## Menyuam Yaj Poob Hav Zoov

The Lost Sheep

Me-nyuam yaj poob hav zoov. Tus Tswv yaj mob siab kawg, mus nrhiav thoob

plaws qhov txhia qhov chaw txhua nrho. Nws pab yaj Nws tso tseg,

thiab mus nrhiav tus yuam- kev. Thaum nrhiav tau, Nws zoo siab thiaj

coj los tsev. Ye- xus hlub neeg yuam- kev Nws hu sawv- daws los tsev.

Ntseeg tus Tswv thiaj tau txoj- sia ib txhis mus. Thaum cov tub- txib Ceeb tsheej

hnov hais tias, muaj neeg ntseeg, lawv zoo siab kawg nkaus li tus Tswv yug yaj.

# Kuv Lub siab Dub Dub

323

My Heart Was Black with Sin

Kuv lub siab dub dub muaj txim. Kuv ntseeg Ye- xus thiaj  
pab kuv. Kuv paub Ye- xus cov ntshav ntxuav kuv  
lub siab dawb dawb. Kuv paub Vaj- tswv Phau Ntawv qhia  
kuv. Kuv yuav taug kev mus Ceeb tsheej. Kuv zoo siab kawg  
nkaus tiag tiag. Nim- no Ye- xus nyob hauv kuv siab.

WORDLESS BOOK CHORUS. Copyright ©1996 by Child Evangelism Fellowship Inc. All Right Reserved.  
Used by Permission.

## Kuv Tsis Thooj Nram Ntej

Things Are Different Now

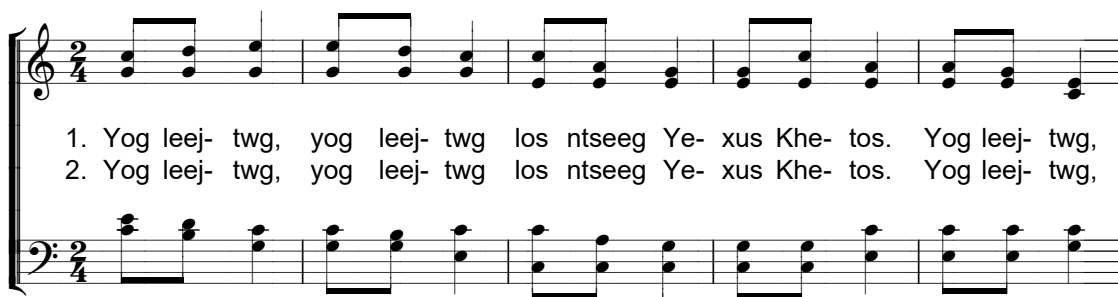
Kuv tsis thooj nram ntej. Kuv twb hloov dua siab tshiab. Thaum kuv  
muab kuv lub siab rau Ye- xus. Kuv tsis thooj nram ntej. Nim- no  
kuv muaj txoj- sia vim kuv muab kuv lub siab rau Nws. Tej kuv  
ntshaw nram ntej, kuv twb muab tso tseg. Tej kuv ua tom  
ntej yuav muaj nuj- nqes. Kuv tsis thooj nram ntej. Kuv twb  
hloov dua siab tshiab thaum kuv muab kuv lub siab rau Nws.

THINGS ARE DIFFERENT NOW. Writer: Stanton W. Gravitt. Copyright © 1941 by Singinspiration Music/ASCAP.  
All Rights Reserved. Used by Permission of The Benson Co., Inc., Nashville, TN.

# Yog Leejtwg Los Ntseeg Yexus Khetos

325

Jesus Can Give You a New Heart

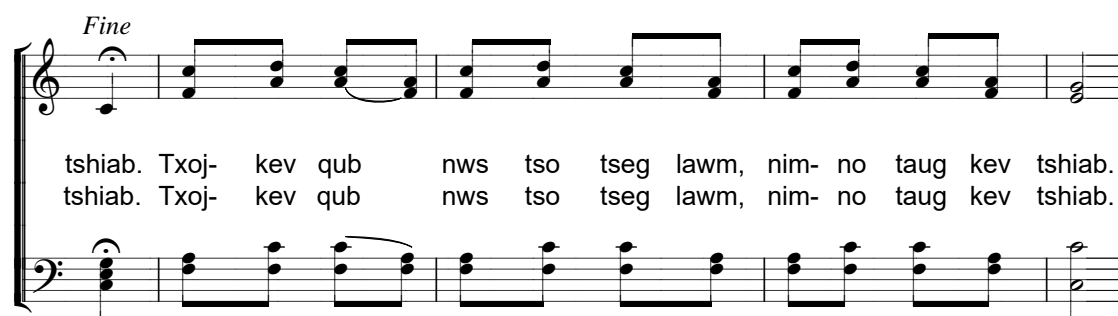


1. Yog leej- twg, yog leej- twg los ntseeg Ye- xus Khe- tos. Yog leej- twg,  
2. Yog leej- twg, yog leej- twg los ntseeg Ye- xus Khe- tos. Yog leej- twg,



yog leej- twg los ntseeg Ye- xus Khe- tos. Nws yog neeg uas muaj siab  
yog leej- twg los ntseeg Ye- xus Khe- tos. Nws yog neeg uas muaj siab

*Fine*



tshiab. Txoj- kev qub nws tso tseg lawm, nim- no taug kev tshiab.  
tshiab. Txoj- kev qub nws tso tseg lawm, nim- no taug kev tshiab.

*D. C. al Fine*



Dab Ntxwg- nyoog yuav ntxias tsis tau. Nws twb tso dab pov- tseg.  
Nws dim dab lub xib- teg, los nyob hauv Vaj- tswv xub- ntiag.

## Tus Twg Khob Nraum Koj Lub Qhov Rooj

Somebody's Knocking at Your Door

Tus twg khob nraum koj lub qhov rooj? Tus twg khob  
nraum koj lub qhov rooj? Yog vim li cas, koj thiaj tsis  
qhib rau Nws? Tus twg khob nraum koj lub qhov rooj?

*Fine*

Nqi Tshooj

1. Yeej yog Ye- xus khob.
2. Koj pheej tsis hnov los? Tus twg khob nraum koj lub qhov rooj?
3. Kav- tsij qhib rau Nws.

*D.S. al Fine*

1. Yeej yog Ye- xus khob.
2. Vim li cas tsis qhib? Tus twg khob nraum koj lub qhov rooj?
3. Cia li qhib rau Nws.

# Muaj Kaum Ob Tug Thwjt看

The Twelve Disciples

327

Muaj kaum ob tug thwj- tim Ye- xus hu kom pab Nws. Xi- moos,  
Pe- tus, A- ta- lis, Ya- kaus- npaus, Yau- has, Fi- lis, Thau- mas,  
Ma- thais, A- la- fais tub Ya- kau- npaus, Tha- des, xi- moos, Yu- das, thiab  
tus Pa- lau- mais. Ye- xus hu peb los. Ye- xus hu peb los. Nws yuav  
txib peb pab Nws qhia Nws txoj- moo zoo. Ye- xus hu peb los,  
Ye- xus hu peb los, los ua Nws cov thwj- tim, pab hauv ntiaj- teb no.

## Mus Qhia Txhua txhia Haiv Neeg

Every Person in Every Nation

Txhua txhia haiv- neeg hauv lub qab ntuj no cov hluas, cov  
 laus, cov me- nyuam yaus. Lawv sawv- daws yuav tsum hnov txog  
 tus Cawm- seej Ye- xus. Ye- xus tuag saum ntoo khaub- lig.  
 Nws pab sawv- daws dim tau lub txim. Nws kov- yeej Dab Ntxwg-  
 nyoog. Nws sawv hauv qhov tuag rov qab los. Vaj-  
 tswv thov Koj txib kuv mus qhia rau lawv tau hnov.

Wycliff Bible Translators. By Kind Permission

Kuv tsis khuv xim txoj- sia, nyiaj- txiag txhua yam pub rau koj.

## Yexus Hais Tias, Koj Los Cuag Kuv

329

Fishers of Men

Ye- xus hais tias, koj los cuag Kuv, koj los cuag Kuv. Koj los

cuag Kuv. Ye- xus hais tias, koj los cuag Kuv. Kuv pab tau koj

kaj- siab. Kuv pab tau koj kaj- siab. Kuv pab tau koj kaj- siab.

Ye xus hais tias, koj los cuag Kuv, Kuv pab tau koj kaj- siab.

FISHER OF MEN. Author and Composer: Harry D. Clake. Copyright © 1927. Renewal 1955 by Hope Publishing Co., Carol Stream, IL 60188. All Right Resevered. Used by Permission.



## Txib Kuv Mus Qhia Txojmoo Zoo

Lead Me to Some Soul Today

Txib kuv mus qhia Txoj- moo zoo. Thov pab kom neeg tig

pob- ntseg mloog. Kwv- tij coob poob kev tsaus ntuj. Lawv

nrhiav tsis tau kev dim. Tsis muaj leej- twg yuav

mob siab lawv. Tsis muaj neeg mus coj lawv los.

Thov pab kuv kom muaj siab hlub. Txib kuv mus coj lawv los.

# Cov Ntxhais Thiab Cov Tub Hluas

331

Come, Receive a Blessing

The musical score is written in 4/4 time with a key signature of one flat (B-flat). It consists of seven systems, each with a vocal line and a piano accompaniment line. The lyrics are in English and are placed below the vocal line of each system.

Cov ntxhais thiab cov tub hluas los ntseeg Tswv Ye- xus. Ua lub  
neej rau Vaj- tswv tau ntsej- muag. Nej tsis txhob ntshaw nyiaj- txiag  
hauv lub ntiaj- teb no. Tej qhov txhia chaw yeej tsis ruaj tsis  
khov. Yog nej cia tus Ntsuj- plig kav nej siab. Nej yuav  
ua raws li Nws lub siab nyiam. Thov Tswv Ye- xus pab nej  
niaj- hnuv ua tau zoo. Nej thiaj yuav tau Vaj- tswv txoj koob- hmoov.

332

## Cov Hluas Sawvdaws

Follow Jesus

Cov hluas sawv- daws cia li nrog Tswv Ye- xus mus. Cov hluas  
 sawv- daws cia li mus ua Nws hauj- lwm. Nws xav kom peb  
 kub siab lug coj neeg los ntseeg Tswv Ye- xus. Nws yuav pub  
 peb muaj siab tshiab, ua lub neej raws Nws siab nyiam.

333

## Nyeem Tswv Yexus Txojlus

Read Jesus' Words

1. Nyeem Tswv Ye- xus Txoj- lus. Nyeem Tswv Ye- xus Txoj- lus Cov  
 2. Mloog Tswv Ye- xus Txoj- lus. Mloog Tswv Ye- xus Txoj- lus. Cov  
 3. Ntseeg Tswv Ye- xus Txoj- lus. Ntseeg Tswv Ye- xus Txoj- lus. Cov  
 ntseeg Ye- xus txhua tus yuav tsum nyeem Tswv Ye- xus Txoj- lus.  
 ntseeg Ye- xus txhua tus yuav tsum mloog Tswv Ye- xus Txoj- lus.  
 ntseeg Ye- xus txhua tus yuav tsum ntseeg Tswv Ye- xus Txoj- lus.

# Ceevfaj Yus Lub Qhovmuag

334

Be Careful Little Eyes

1. Ceev- faj yus lub qhov- muag saib yam twg. Ceev- faj  
2. Ceev- faj yus lub pob- ntseg mloog zaj twg. Ceev- faj  
3. Ceev- faj yus lub qhov- ncauj hais yam twg. Ceev- faj  
4. Ceev- faj yus ob txhais tes ua yam twg. Ceev- faj  
5. Ceev- faj yus ob txhais taw mus qhov twg. Ceev- faj

yus lub qhov- muag saib yam twg. Vim Vaj-  
yus lub pob- ntseg mloog zaj twg. Vim Vaj-  
yus lub qhov- ncauj hais yam twg. Vim Vaj-  
yus ob txhais tes ua yam twg. Vim Vaj-  
yus ob txhais taw mus qhov twg. Vim Vaj-

tswv uas nyob Ceeb tsheej yeej paub tag- nrho tej yus saib.  
tswv uas nyob Ceeb tsheej yeej paub tag- nrho tej yus mloog.  
tswv uas nyob Ceeb tsheej yeej paub tag- nrho tej yus hais  
tswv uas nyob Ceeb tsheej yeej paub tag- nrho tej yus ua.  
tswv uas nyob Ceeb tsheej yeej paub tag- nrho tej yus mus.

Ceev- faj yus lub qhov- muag saib yam twg.  
Ceev- faj yus lub pob- ntseg mloog zaj twg.  
Ceev- faj yus lub qhov- ncauj hais yam twg.  
Ceev- faj yus ob txhais tes ua yam twg.  
Ceev- faj yus ob txhais taw mus qhov twg.

335

**Koj Txojlus, Kuv Khaws Cia**

Your Word Have I Hid in My Heart

Musical score for 'Koj Txojlus, Kuv Khaws Cia' in 6/8 time. The score consists of three systems of vocal melody and piano accompaniment. The lyrics are: 'Koj txoj-lus, kuv khaws cia nruab siab. Kuv thiaj yuav tsis ua txhaum rau Koj. Tsis ua txhaum rau Koj. Tsis ua txhaum rau Koj. Koj txoj-lus kuv khaws cia nruab siab.'

336

**Kuv Ntseeg Yexus**

I Do Believe

Musical score for 'Kuv Ntseeg Yexus' in 4/4 time. The score consists of two systems of vocal melody and piano accompaniment. The lyrics are: 'Kuv ntseeg Ye-xus. Nws los pab kuv. Nws tuag saum ntoo khaub-lig. Luag muab tej ntsia hlau, ntsia Nws'

tes Nws taw, vim Nws hlub tej neeg sawv- daws.

## Ob Lub Qhovmuag Ntsia Ntsoov Yexus

337

Two Little Eyes

Ob lub qhov- muag ntsia ntsoov Ye- xus. Ob lub pob- ntseg mloog

Nws Txoj- lus. Ob txhais ko- taw taug kev ncaj kev ncees.

Ob txhais tes ua haum Vaj- tswv siab. Yus lub qhov ncauj ua

tsaug txhua hnuv thiab yus lub siab vam- khom Ye- xus.

## Tus Tswv Yexus, Nws Yeej Yuav Rov Los

Watch for Jesus' Return

Tus Tswv Ye- xus, Nws yeej yuav rov los, tiam- sis tsis paub

xyov hnuv twg mam li los. Peb yuav tsum zov tos txhua

hnuv, txhua hmo. Tuaj ua ib ke kawm. Peb yuav ntaus Ntxwg- nyoog,

thiaj muaj zog kov- yeej. Vaj- tswv twb saib xyuas txhua txoj-

kev uas nyuaj. Ntseeg Ye- xus peb mus Ceeb- tsheej. Nej

ntseeg thiaj tau mus. Mus Ceeb- tsheej nrog Ye- xus nyob ntev dhawv mus.

# Txhua Tus Nyias Yuav Tsum Lees Nyias Txim

339

Confess Your Sin to Jesus

yxhua tus nyias yuav tsum lees nyias txim. Vaj- tswv  
yeej yog tus uas ncaj- ncees. Vaj- tswv yuav zam  
peb lub txim. Nws yuav ntxuav tej kev txhaum tag huv tib- si mus.

The musical score is written in 4/4 time. It consists of three systems of music, each with a vocal line and a piano accompaniment line. The lyrics are in Hmong and English. The first system has two lines of lyrics. The second system has two lines. The third system has two lines. The piano accompaniment features a steady bass line and chords that support the melody.

# Ib Lub Qhovrooj Xwb

340

One Door and Only One

Ib lub qhov- rooj no xwb, tiam- sis nws muaj ob sab. Sab nraum thiab  
sab hauv. Koj yuav nyob sab twg? Ib lub qhov- rooj no xwb, tiam- sis  
nws muaj ob sab. Kuv los nyob sab hauv. Koj yuav nyob sab twg?

The musical score is written in 4/4 time with a key signature of one flat. It consists of three systems of music, each with a vocal line and a piano accompaniment line. The lyrics are in Hmong and English. The first system has two lines of lyrics. The second system has two lines. The third system has two lines. The piano accompaniment features a steady bass line and chords that support the melody.



341

## Nej Cov Menyuum Tub

Come and Serve the Master

Nej cov me-nyuam tub thiab nej cov me-nyuamntxhais. Thov nej sawv-daws  
 cia siab thiab tsis txhawj tsis ntshai. Ye-xus yuav tsis tso nej tseg rau  
 Dab Ntxwg-nyoog. Los hauv Ye-xus xib-teg, nyob txhiab niaj puas xyoo.

342

## Los Tsev, Los Tsev

Come Back Home

1. Los tsev, los tsev, nej ua dab qhev ntev ntev.  
 2. Los tsev, los tsev, peb twb tos nej ntev ntev.  
 3. Los tsev, los tsev, txhob nyob lub chaw txom-nyem.  
 4. Los tsev, los tsev, nrog Vaj-tswv nyob ua ke.

Rov los cuag Vaj-tswv, txhob khiav mus nrug deb.  
 Thov nej hloov lub siab thiab lees lub txim tiag.  
 Tshaib-plab thiab nqhis-dej, tsaus ntuj tsis pom-kev.  
 Nws yeej hu nej los, pub nej muaj chaw so.

Nqi Tshooj

Nej yuam-kev mus lawm. Los tsev cia

li los tsev. Los tsev Cia li los tsev.

### Cia Yexus Kav Koj Lub Siab

343

Let Jesus Comes into Your Heart

Ua cas koj tseem tsis tau ntseeg. Ua cas koj

pheej tsis cia siab. Nim-no koj kav-tsijsim

dheev. Cia Yexus los kav koj lub siab.

344

**Nws Nrhiav Kuv**

He Sought Me



Nws nrhiav kuv; Nws nrhiav kuv. Kuv ua txhaum  
 kuv thiaj yuam-kev mus deb. Nws nrhiav tau; Nws  
 nrhiav tau, nrhiav tau thiaj coj kuv los tsev.

345

**Los Nimno Los Ntseeg Tswv Yexus**

Come and Believe in Jesus



Los, los, los nim-no los ntseeg Tswv Ye-xus. Los kiag,  
 los kiag, los kiag, los kiag. Los ntseeg Tswv Ye-xus.

# Kuv Los Cuag Koj, Yexus

346

He Is Lord

Musical score for 'Kuv Los Cuag Koj, Yexus' in 4/4 time, key of B-flat major. The score consists of three systems, each with a vocal line and a piano accompaniment line. The lyrics are: Kuv los cuag koj, Ye-xus. Vaj-tswv tsa Koj sawv hauv qhov tuag rov qab los. Txhua tus yuav txhos caug ntwam Koj lub xub-ntiag pe Koj thiab ua Koj tsaug.

# Yexus Hais Tias, Kuv Yog Txoj Kev

347

I Am the Way

Musical score for 'Yexus Hais Tias, Kuv Yog Txoj Kev' in 4/4 time, key of B-flat major. The score consists of three systems, each with a vocal line and a piano accompaniment line. The lyrics are: Ye-xus hais tias, Kuv yog txoj-kev. Kuv yog qhov tseeb thiab Kuv yog txoj-sia. Tus uas tsis ntseeg yeej yuav mus tsis txog Vaj-tswv chaw nyob.

348

## Haleluyas Qhuas Tswv Yexus

Alleluja

1. Ha- le- lu- yas qhuas Tswv Ye- xus. Ha- le- lu-  
 2. Ye- xus hlub peb txhua tus huv- si. Ye- xus hlub  
 3. Tswv Ye- xus tuag saum ntoo khaub- lig. Tswv Ye- xus  
 4. Ye- xus tawm plaws hauv qhov ntxa los. Ye- xus tawm

yas qhuas Tswv Ye- xus. Ha- le- lu- yas qhuas Tswv  
 peb txhua tus hu- si. Ye- xus hlub peb txhua tus  
 tuag saum ntoo khaub- lig. Tswv Ye- xus tuag saum ntoo  
 plaws hauv qhov ntxa los. Ye- xus tawm plaws hauv qhov-

Ye- xus. Ha- le- lu- yas qhuas Tswv Ye- xus.  
 huv- si. Ye- xus hlub peb txhua tus huv- si.  
 khaub- lig. Tswv Ye- xus tuag saum ntoo khaub- lig.  
 ntxa los. Ye- xus tawm plaws hauv qhov ntxa los.

349

## Kuv Lub Me Teeb Me Me

This Little Light of Mine

1. Kuv lub me teeb me me. Kuv yuav taws kom ci  
 2. Tsis pub dab tshuab kom tuag. Kuv yuav taws kom ci  
 3. Ci rau qhov txhia qhov chaw. Kuv yuav taws kom ci  
 4. Ci txog thaum Ye- xus los. Kuv yuav taws kom ci

ci. Kuv lub me teeb me me. Kuv yuav taws kom ci  
 ci. Tsis pub dab tshuab kom tuag. Kuv yuav taws kom ci  
 ci. Ci rau qhov txhia qhov chaw. Kuv yuav taws kom ci  
 ci. Txog thaum Ye- xus rov los. Kuv yuav taws kom ci

ci. Taws ci ci. Taws ci ci. Taws ci ci.  
 ci. Taws ci ci. Taws ci ci. Taws ci ci.  
 ci. Taws ci ci. Taws ci ci. Taws ci ci.  
 ci. Taws ci ci. Taws ci ci. Taws ci ci.

### Yog Muaj Leejtwg Tau Qhov Txhia Chaw

350

Life Is Worth More Than Things

Yog muaj leej- twg tau qhov txhia chaw nyiaj txiag hauv  
 ntiaj- teb no los ua nws tug, nws txoj- sia tu,  
 yuav muaj nuj nqis dab- tsi. Yuav muaj nuj nqis dab- tsi.

351

## Peb Cov Uas Ntseeg Tus Tswv Yexus

A Lasting Life

Musical score for 'Peb Cov Uas Ntseeg Tus Tswv Yexus' in 4/4 time, key of B-flat major. The score consists of three systems of vocal and piano accompaniment. The lyrics are: 'Peb cov uas ntseeg tus Tswv Ye- xus, peb sawv-daws tau txoj- sia. Nws tuag txhiv peb saum ntoo khaub- lig. Peb sawv- daws tau txoj- sia. Txoj- sia, txoj- sia. Peb sawv- daws tau txoj- sia.' The first system covers the first two lines of lyrics. The second system covers the third line. The third system covers the fourth line and includes a 'Fine' section and a 'D.C. al Fine' section.

Peb cov uas ntseeg tus Tswv Ye- xus, peb sawv-daws tau txoj-  
sia. Nws tuag txhiv peb saum ntoo khaub- lig. Peb sawv- daws tau  
txoj- sia. Txoj- sia, txoj- sia. Peb sawv- daws tau txoj- sia.

*Fine* *D.C. al Fine*

352

## Yexus Tuag Saum Khaublig Ntoo

He Can Break Every Fetter

Musical score for 'Yexus Tuag Saum Khaublig Ntoo' in 4/4 time, key of D major. The score consists of three systems of vocal and piano accompaniment. The lyrics are: 'Ye- xus tuag saum khaub- lig ntoo. Nws nriaj dab txoj saw hlau tu. Kuv tau Vaj- tswv txoj koob- hmoov. Kuv ntseeg Tswv Ye- xus.' The first system covers the first two lines of lyrics. The second system covers the third line. The third system covers the fourth line.

Ye- xus tuag saum khaub- lig ntoo. Nws nriaj dab  
txoj saw hlau tu. Kuv tau Vaj- tswv txoj  
koob- hmoov. Kuv ntseeg Tswv Ye- xus.

**NYEEM VAJTSWV TEJ**  
**LUS SIB QUAS**  
**(SCRIPTURE READINGS)**



**353**  
**KEV UA TIMKHAWV**

Kuv yuav niajhnub ua tus Tswv tsaug, kuv yuav qhuas nws tsis tu tsis tseg mus li.

**Kuv yuav qhuas nws vim tej haujlwm uas nws twb ua los lawm. Thov txhua leej neeg uas raug luag quabyuam, cia li nloog kuv tej lus thiab zoo siab.**

Sawvdaws cia li nrog kuv qhia tus Tswv lub hwjchim loj rau luag paub, thov ib tsoom sawvdaws cia li ib txhij qhuas nws lub npe.

**Kuv tsa ncauj thov tus TSWV, nws teb kuv tej lus thov, nws ua rau kuv tej kev txhawj ntshai ya lawm tas.**

Cov neeg uas raug kev quabyuam, tos rawv nws pab lawv, lawv zoo siab luag ntxhi, lawv yuav tsis plam lawv tej kev cia siab ib zaug li.

**Thaum cov neeg txomnyem thov nws pab, nws teb lawv tej lus thov. Nws pab cawm lawv dim puas tsav yam kev nyuajsiab uas lawv raug.**

Tus Tswv tus tubtxib saumntuj zov rawv cov neeg uas hwm tus TSWV, thiab cawm lawv dim tej xwmtxheej.

**Nej sim ntsia saib, tus TSWV muaj lub siab dawb, siab zoo npaum li cas. Cov neeg uas los vamkhom tus TSWV, cov neeg ntawd tau koobhmoov.**

Tus TSWV haivneeg es, nej cia li hwm tus TSWV. Nws pub ib puas tsav yam rau cov neeg uas nloog nws lus raws li tej uas lawv yuav tsum muaj.

**Tej tsov ntxhuav txawj tu puas noj thiab yoo tshaib, tiamsis cov neeg uas nloog Vajtswv lus, yuav tsis tu tej yam zoo hlo li.**

Kuv tej me tubki es, nej cia li los ntawm no, thiab nloog kuv hais mog. Kuv yuav qhia nej paub hwm tus TSWV.

**Nej yeej nyiam ua neej nyob lomzem ntxhias xwb los sav. Nej yeej xav tau txojhia ntev, thiab nyob kajsiab lug ne, puas yog?**

Yog li ntawd, nej tsis txhob hais tej lus phem thiab lus dag.

**Tso plhuav txojkev phem tseg, los ua tej haujlwm zoo, muab siab rau ua kom tau nrog luag nyob sib haumxeeb.**

Tus TSWV saib xyuas nraim cov neeg ncajnrees, thiab nws nloog ntsoov lawv lub suab thov.

**Tiamsis nws tawmtsam cov neeg ua phem, thaum lawv tuag mus, tsis muaj leejtwg nco txog lawv hlo li lawm.**

Thaum cov neeg ncajnnees tsa ncauj thov tus TSWV, nws nloog lawv tej lus thov. Nws cawm lawv dim tej kev nyuajsiab uas lawv raug.

**Tus TSWV nyob ze cov neeg uas poob siab nthav, thiab cawm cov neeg uas tsis muaj chaw cia siab.**

Qee zaus tus neeg ua zoo raug kev txomnyem ntau, tiamsis tus Tswv cawm nws dim tej ntawd huv tibi.

**Tus TSWV cawm nws haivneeg txojisa, txhua tus uas los vamkhom tus TSWV yuav dim siav.** (Nkauj Qhuas Vajtsv 34:1-19; 22)

## 354

### KEV PEHAWM VAJTSWV

Cia li qhuas tus TSWV. Kuv lub siab es, cia li qhuas tus TSWV.

**Kuv yuav qhuas tus TSWV thaum kuv tseem muaj sia ua neej nyob, kuv yuav hu nkauj qhuas kuv tus Vajtsv mus tas kuv tiam neej.**

Tsis txhob cia siab rau tej thawjcoj, lawv yog neeg xwb, lawv yeej yuav pab tsis tau nej dim.

**Thaum lawv tuag, lawv yuav rov mus ua hmoov av, hnuv ntawd lawv tej haujlwm tsuas muaj kawg li ntawd.**

Tus uas muaj Yakhaus tus Vajtsv pab, thiab vamkhom tus TSWV uas yog nws tus Vajtsv, tus ntawd tau koobhmoov.

**Vajtsv yog tus tsim ntuj, tsim teb, tsim dej hiavtxwv thiab ib puas tsav yam uas muaj nyob hauv tej ntawd. Nws yeej ib txwm ua raws nraim li nws tej lus cog tseg.**

Nws yeem tuaj cov neeg raug kev quabyuam tog, thiab pub zaubmov rau tus uas tshaib nqhis noj. Tus TSWV tso cov neeg ua cevqhev dim.

**Thiab ua rau tej neeg digmuag pomkev. Nws tsa txhua leej neeg uas ntog sawv, thiab nws hluv nws haivneeg uas ncajnnees.**

Nws tso mkwm lwm haivneeg uas nyob hauv peb lub tebchaws. Nws pab tej pojntsuam thiab tej menyuam ntsuag nos, tiamsis nws rhuav tshem cov neeg siab phem tes haujlwm.

**Tus TSWV yog tus vajntxwv kav mus ib txhis. Lub nroog Xi-oos es, koj tus Vajtsv yuav kav mus ib txhis li, Cia li qhuas tus TSWV.** ( Nkauj qhuas Vajtsv 146)

Cia li qhuas tus TSWV. Cia li qhuas Vajtsv hauv nws lub Tuamtsev, cia li qhuas nws lub dag lub zog saumntuj Ceebtsheej.

**Cia li qhuas nws vim tej txujci tseemceeb uas nws ua, cia li qhuas nws lub hwjchim loj kawg nkaus.**

Cia li tshuab raj qhuas nws, ntiv lub qeej laus, thiab qeej soob qhuas nws.

**Cia li ntaus nraus thiab dhia muascaum qhuas nws, cia li ntiv qeej thiab tshuab raj qhuas nws.**

Cia li ntaus nruas npuaj qhuas nws, cia li ntaus nruas npuaj nrov doog diaj qhuas nws.

**Ib puas tsav yam muaj sia cia li qhuas tus TSWV, Cia li qhuas tus TSWV.**  
(Nkauj qhuas Vajtswv 150)

## **355**

### **KEV NCO TXIAJ NTSIG**

Kuv lub siab es, koj cia li qhuas tus TSWV. Kuv qhuas nws lub npe zoo kawg nkaus, kawg kuv siab kuv ntsws.

**Kuv lub siab es, koj cia li qhuas tus TSWV thiab nco ntsoov nws txiajntsig.**

Nws zam kuv tej kev txhaum huv tibi, thiab nws kho kuv tej mob zoo tagrho.

**Nws cawm kuv dim kev ploj, kev tuag, nws muaj siab dawb hlub kuv, thiab foom koobhmoov rau kuv.**

Nws pub ib puas yam tsav zoo rau kuv, kuv thiaj hluas khov kho, thiab muaj zog zis yam nkaus li tus dav livnyug.

**Tus TSWV txiav txim ncajnrees rau tej neeg uas raug luag quabyuam, nws tsa lawv cai.**

Nws qhia tes haujlwm uas nws yuav ua rau Mauxes, thiab pub ib tsoom neeg lxayees pom nws tej txujci tseemceeb.

**Tus TSWV yog tus uas muaj nploojsiab dawb, nws tsis chim sai, nws muaj nploojsiab hlub tsis tseg.**

Nws tsis cem thiab nws tsis chim mus ib txhis.

**Nws tsis rau txim rau peb raws li tej kev txhaum uas twb tsimnyog peb raug, lossis ua pauj peb lub txim, thiab tej kev txhaum uas peb ua.**

Lub ntuj siab tshaj lub ntiajteb npaum li cas, tus TSWV hlub tus uas hwm nws heev npaum li ntawd.

**Hnub tuaj nyob nrug deb hnub poob npaum li cas, tus Tswv tshem peb lub txim mus deb npaum li ntawd.**

Leej txiv hlub tej tubki npaum li cas, tus TSWV hlub tus uas ua rau nws tau ntsejmuag ib yam nkaus li ntawd.

**Tus TSWV yeej paub zoo lawm hais tias, nws tsim peb los li cas, thiab nws yeej nco ntsoov hais tias, peb yog hmoov av xwb.**

Peb txojhia zoo yam nkaus li tej nrojtsuag, peb loj hlob mosnyoos yam li tej paj nroj.

**Thaum cua nplawm tej paj ntawd zeeg poob lawm, thiab tsis muaj leejtwg rov pom dua.**

Tiamsis tus TSWV hlub cov neeg uas hwm nws mus ib txhiab ib txhis, thiab nws muaj siab dawb, siab zoo pab rawv txhua tiam neeg.

**Tsis hais cov neeg uas koj raws li nws tej lus cog tseg los yog, cov neeg uas ua raws nraim li nws tej lus samhwm kawg siab kawg ntsws los yog.**

Tus TSWV, nws teeb nws lub rooj zaum rau saumntuj Ceebtsheej, nws yog tus vajntxwv uas kav ib puas tsav yam huv tibi.

**Cov tubtxib saumntuj es, nej cov uas muaj dag muaj zog, thiab muaj hwjchim, nej cov uas ua raws li tus Tswv tej lus samhwm thiab nloog tej lus nws hais, nej cia li qhuas tus TSWV mog.**

Txhua yam tsav uas muaj hwjchim nyob saumntuj Ceebtsheej es, nej yeej yog nws cov tubtxib uas ua haum nws siab. Nej cia li qhuas tus TSWV mog.

**Txhua txhia yam uas tus TSWV tsim los nyob txhua qhovchaw uas tus TSWV kav tagrho huv tibi es, cia li qhuas tus TSWV. Kuv lub siab es, koj cia li qhuas tus TSWV. (Nkauj Qhuas Vajtswv:103)**

## **356**

### **UA VAJTSWV TSAUG VIM DIM KEV TUAG**

Kuv muab siab npuab Vajtswv rau qhov nws nloog kuv lub suab hais, nws nloog kuv tej lus thov.

**Txhua txhia zaus uas kuv tsa ncauj thov nws, nws nloog kuv tej lus thov.**

Kev ploj, kev tuag tos rawv puagnsig kuv, kuv lwjsiab ntsuav thaum kuv xav txog lub qhovtuag, kuv ntshai rwg thiab nyob nluasnlob tu siab kawg.

**Thaum ntawd kuv thiaj li tsa ncauj thov tus TSWV hais tias, tus TSWV es, thov koj cawm kom kuv dim kev puasntsoog lauj.**

Tus TSWV muaj siab dawb, siab zoo, peb tus Vajtswv yog tus uas hlub kawg nkaus.

**Tus TSWV thaiv ntis tej neeg uas tsis muaj chaw yuav vamkhom leejtwg. Thaum kuv poob tsam txomnyem ntsuav, nws cawm kiag kom kuv dim.**

Kuv lub siab es, koj cia li tso siab plhuav los mas, rau qhov tus TSWV ua zoo heev rau kuv.

**Tus TSWV pab kuv dim kev ploj, kev tuag, nws so kiag kuv lub kua muag tawm, thiab pab kuv tsis pub kuv swb.**

Vim li no kuv thiab niajnub koj kuv lub neej rau tus TSWV ntsia ntsoov, thaum kuv tseem nyob hauv lub ntiajtec uas neeg nyob no.

**Muaj qee zaus kuv yws hais tias, kuv txomnyem heev. Thaum kuv ntshai, kuv hais tias, tsis muaj leejtwg uas kuv cia siab tau. Txawm yog kuv hais li ntawd los, kuv tseem cia siab rau Vajtswv.**

Tus TSWV ua ib puas tsav yam zoo heev rau kuv, kuv yuav muab yam dabtsi pub rau nws, paj nws txiajntsig.

**Kuv yuav muab tej dej cawv txiv hlab tuaj pub rau nws ua nws tsaug, rau qhov nws twb pab cawm kuv dim kev puasntsoog.**

Kuv yuav muab tej uas kuv cog lus tseg tuaj pub rau nws, thaum nws haivneeg tuaj txoos ua ib ke.

**Thaum twg tus TSWV haivneeg muaj ib tug tuag mus lawm, tus TSWV mob siab kawg li.**

Tus Tswv es, kuv yog koj tus tubqhe, kuv tu koj ib yam nkaus li kuv niam ib txwm tu los lawm. Koj twb pab kuv dim kev ploj, kev tuag.

**Kuv yuav muab tej qhov txhiachaw pub rau koj ua koj tsaug, thiab tsa ncauj thov koj.**

Thaum koj haivneeg tuaj txoos ua ib ke pehawm koj hauv koj lub Tuamtsev pem lub nroog Yeluxalees, kuv yuav muab tej no pub rau koj raws li kuv twb cog lus tseg lawm. Cia li qhuas tus TSWV. (Nkauj Qhuas Vajtswv 116)

## **357**

### **HNUB UA TSAUG**

Kuv tus Vajtswv uas yog tus vajntxwv kav kuv es, Kuv yuav qhia koj lub hwjchim rau sawvdaws paub. Kuv yuav ua koj tsaug mus ib txhis.

**Kuv yuav niajnub ua koj tsaug, thiab yuav qhuas koj mus ib txhiab ib txhis.**

Tus TSWV yog tus muaj hwjchim loj, tsimnyog sawvdaws qhuas nws heev kawg li. Nws lub hwjchim loj dua li tej uas neeg xav.

**Tiam neeg no thiab tiam tomntej yuav qhuas tej uas koj ua, lawv yuav qhia txog koj tes haujlwm tseemceeb kawg nkaus rau sawvdaws paub.**

Neeg yuav hais txog koj lub hwjchim thiab koj lub koobmeej, kuv yuav muab koj tej txujci tseemceeb ua tib zoo xav thoob thoob.

**Neeg yuav qhia txog tej haujlwm tseem ceeb uas koj ua, kuv yuav qhia hais txog koj lub hwjchim.**

Lawv yuav hais txog ib puas tsav yam zoo uas koj ua, thiab hu nkauj qhuas koj lub siab dawb, siab zoo.

**Tus TSWV yog tus uas muaj nploojiab dawb, nws tsis chim sai, nws muaj nploojiab hlub tsis tseg.**

Nws ua zoo rau txhua txhia leej, thiab tshua txhua tsav yam uas nws tsim los lawm.

**Tus TSWV es, txhua yam tsav uas koj tsim los lawm, yuav qhuas koj, koj haivneeg puavleej yuav ua koj tsaug.**

Koj yuav kav mus ib txhis, thiab koj yog tus vajntxwv kav mus tsis kawg. Tus TSWV ua raws nraim li tej lus uas nws cog tseg, thiab nws tej haujlwm puavleej zoo tagrho.

**Nws pab txhua leej neeg uas raug kev nyuajsiab, nws tsa txhua leej uas ntog sawv.**

Ib puas tsav yam uas muaj sia puavleej cia siab ntsoov rau koj, koj pub lawv muaj noj muaj haus raws li lub siab xav. Koj pub lawv muaj txaus nkaus, koj ua rau lawv zoo siab rau tej uas lawv ntshaw.

**Ib puas tsav yam uas tus TSWV ua, nws ua ncaincees, nws muaj siab dawb ua nws tes haujlwm.**

Nws nrog nraim txhua leej neeg uas muaj siab dawbpaug thov nws pab.

**Nws pub rau txhua leej uas hwm nws raws li tej uas lawv yuav tsum muaj, nws hnov lawv tej suab thov, thiab nws pab cawm lawv dim.**

Nws tsomkwm txhua leej uas muab siab npuab nws, tiamsis nws ua rau tej neeg siab phem raug kev puastsuaj.

**Kuv yuav qhuas tus TSWV txhua hnuv txhua hmo. Tsimnyog txhua yam tsav muaj sia qhuas Vajtswv lub npe mus ib txhis. (Nkauj Qhuas Vajtswv 145:1-10, 13-21)**

**QHUAS TUS UAS TSIM IB PUAS TSAV YAM**

Kuv lub siab es, koj cia li qhuas tus TSWV. Tus TSWV uas yog kuv tus Vajtsv es, koj yog tus tseemceeb kawg nkaus. Koj muab koj lub hwjchim ci ntsa iab thiab koj lub meejmom los hnav.

**Duab tshavntuj ci nplav qhwv rawv koj, koj rub daim nruabntug davfo li luag rub lub tsev ntaub.**

Koj rhawv tsim koj chaw nyob rau saum tej dej uas nyob saum qaumntuj, koj siv tej huab ua koj lub tsheb, thiab caij cua mus mus los los. Koj txib cua xa xov, thiab siv tej xob laim ua koj cov tubqhe.

**Koj teeb lub ntiajteb nyob khov kho ruaj nrees, nws yeej tsis txav mus qhov twg li.**

Tej dej plhobyaj kumhiav qhwv rawv ntiajteb yam nkaus li tej tsoostsho qhwv neeg lub cev, thiab tej dej nyab nkaus tej roob.

**Tiamsis thaum koj ntho, tej dej ntawd txawm ntws sislawm. Thaum nws hnov koj lub suab hais, nws cia li ntws lawm ua zog kais.**

Nws ntws sis raws tej khuab ha hla tojroob hauvpes, los mus xaus rau qhovchaw koj teem tseg cia rau nws teev.

**Koj kem ciam tseg, tej dej yeej tsis muaj peevxwm ntws los hla, tsis pub tej dej ntawd ntws los nyab ntiajteb dua.**

Koj tsim dejcag ntws sis raws tej kwjha, thiab tej dej ntws nrov siv raws tej me kwjdeg. (Nkauj Qhuas Vajtsv 104: 1-10)

**TEJ LUS THOV VAJTSV PAB**

Vajtsv es, thov koj hluv kuv, rau qhov kuv los cuag koj, tus uas yog kuv lub chaw nkaum. Koj yeej roos nraim kuv nyob hauv koj ob sab qab tis, mus txog thaum tej cua daj, cua dub tu nrho lawm.

**Kuv tsa ncauj thov tus Vajtsv uas muaj meejmom siab kawg nkaus, Vajtsv yog tus uas pub txhua yam tsav rau kuv raws li tej uas kuv yuav tsum muaj.**

Nws yuav teb ntua kuv tej lus thov saumntuj Ceebtsheej tuaj, thiab pab kuv dim xwmtxheej. Nws yuav kovyeej tej neeg uas tsimtxom kuv.

**Vajtsv yuav hluv kuv txhua hnuv, txhua hmo tsis tseg, thiab nws yuav qhia nws nplooj siab dawb rau kuv.**

Kuv tej yeebncuab nyob puagncig kuv, lawv zoo nkaus li pab tsov ntxhuav uas tos rawv tom neeg. Lawv tej hniav ntse zuagplias yam nkaus li rab hmuv thiab xibvos, lawv tus nplaig ntse npaum nkaus rab hniav ntaj.

**Vajtswv es, thov koj ua koj lub hwjchim rau saum nruabntug rau sawvdaws pom, thiab ua koj tej txujci thooob plaws ntiajteb.**

Kuv tej yeebncuab cuab hluas tos kuv kev, kuv nyuajsiab kawg nkaus. Lawv khawb qhov tav kuv txoj hauv kab, tiamsis lawv twb rov poob rau hauv lub qhov ntawd.

**Vajtswv es, Kuv tso siab plhuav rau koj lawm lauj, kuv yuav hu nkauj qhuas koj.**

Kuv lub siab es, koj cia li tsim dheev, kuv lub qeej laus, thiab lub qeej soob es, cia li tsim dheev. Kuv yuav tsa lub hnuv kom tsim dheev.

**Tus TSWV es, kuv ua koj tsaug tabmeeg txhua txhia haivneeg, kuv yuav qhuas koj rau txhua leej neeg.**

Koj nploosjiaab hlub tsis tseg siab nto qaumntuj, thiab koj nploosjiaab dawb siab txij nruabntug.

**Vajtswv es, thov koj ua koj lub hwjchim rau saum nruabntug rau sawvdaws pom, thiab ua koj tej txujci thooob plaws ntiajteb.** (Nkauj Qhuas Vajtswv 57:1 - 11)

## 360

### **VAJTSWV YOG TUS UAS TIV THAIV YUS**

Tus uas nyob hauv tus TSWV muaj meeimom siab kawg nkaus qhovchaw thaiv ntis tej xwmtxheej, tus uas nyob rawv hauv Vajtswv tus uas muaj hwjchim loj kawg nkaus tus duab ntxoovntxoo,

**Tus ntawd hais tau rau Vajtswv hais tias, koj yog tus uas thaiv ntis kuv, thiab yog kuv lub chaw cobcuab. Koj yog kuv tus Vajtswv, kuv cia siab ntsoov rau koj.**

Koj yuav tsis pub kuv mag luag txoj hlua, thiab yuav pab kom kuv dim tej subtawg subntsha.

**Koj yuav nthuav hlo koj phabtis roos nkaus kuv, koj tsomkwm kuv, kuv yuav tsis raug tej xwmtxheej. koj txojkev ncajnrees yuav thaiv ntis thiab hwjxwm kuv.**

Kuv tsis ntshai tej kev puasntsoog thaum ntujteb taghmo, lossis ntshai tej xub hneev uas nruabhnuv nrig, luag tua tamsis ya nrov xuav tuaj.

**Lossis tej mob aws, mob ntsha uas muaj los nruab hmontuj, lossis tej kev puastsuaj uas muaj thaum nruabhnuv nrig.**



Txawm yog yuav muaj txhiab leej neeg vau pes hlo, tuag ze rawv kuv, thiab yuav muaj kaum txhiab leej tuag puagncig kuv los, kuv yuav tsis raug xwm li cas hlo li.

**Kuv yuav ntsia ntsoov pom hais tias, cov neeg ua phem raug txim li cas.**

Kuv lees yuav tus TSWV ua tus thaiv ntis kuv, thiab cia tus Vajtswv uas muaj meejmom siab kawg nkaus hwjxwm kuv.

**Tej xwmtxheej yuav tsis los raug kuv. Tej kev nrujtsiv yuav tsis los ze kuv vajtse.**

Vajtswv yuav kom nws cov tubtxib saumntuj tso mkwm kuv. Lawv yuav thaiv ntis kuv txhua txhia qhovchaw uas kuv mus.

**Lawv txhais tes yuav txhawb hwj kuv cia, tsis pub kuv txhais kotaw dawm pobzeb.**

Kuv yuav tsuj ntiag tej tsov ntshuav tsivtsaim thiab nab tojtaug rau hauv kuv qab xibtaws.

**Vajtswv hais tias, kuv cawm txhua tus uas muab siab npuab kuv, thiab tso mkwm cov neeg uas lees kuv ua lawv tus TSWV.**

Thaum lawv tsa ncauj thov kuv, kuv yuav teb lawv.. Thaum lawv raug kev txomnyem kuv yuav nrog nraim lawv nyob, kuv yuav cawm lawv txojtsia, thiab pub lawv tau ntsejmuag.

**Kuv yuav pub lawv muaj sia ntev ua neej nyob, thiab kuv yuav cawm kom lawv dim. (Nkauj Qhuas Vajtswv tshooj 91)**

## **361**

### **KEV CIA SIAB RAU VAJTSWV**

Tus TSWV yog kuv tes tsau cig ntsa vus, thiab yog kuv tus Cawmseej, kuv yuav tsis ntshai leejtwg hlo li. Tus TSWV yog tus uas thaiv ntis tsis pub kuv raug tej xwmtxheej, kuv yuav tsis ntshai ib yam dabtsi twg ib zaug li.

**Thaum cov neeg ua phem tawmtsam kuv, thiab soj tua kuv povtseg, lawv yuav dawm ntog kiag rau hauv pemteb.**

Txawm yog tubrog vijvog kuv los, kuv yuav tsis ntshai. Yog yeebncuab tawmtsam kuv, kuv tseem yuav cia siab rau Vajtswv.

**Kuv tsuas thov tus TSWV pub ib yam rau kuv xwb, tsuas muaj ib yam uas kuv xav yuav. Yam ntawd yog qhov uas kuv xav nyob hauv tus TSWV uas yog Vajtswv lub tsev mus tas kuv tiam neej. Nws nploojiab zoo ua rau kuv xav tsis thoob li, kuv yuav thov nws ua tus coj kuv txoj haukev.**

Thaum kuv raug kev txomnyem, nws yog kuv qhovchaw vamkhom. Nws yuav tso mkwm kuv hauv nws lub Tuamtsev, tsis pub kuv raug tej xwmtxheej, thiab nws yuav cia kuv nyob khov kho saum phabzeb siab.

**Kuv yuav kovyeej tej yeebncuab uas nyob puagncig kuv. Kuv yuav npuaj teg ntxhias zoo siab kawg, thiab muab tej tsiaj tua hlawv pub rau nws hauv nws lub Tuamtsev. Kuv yuav hu nkauj. Kuv yuav qhuas tus TSWV.**

Tus TSWV es, thov koj nloog kuv lub suab thaum kuv tsa ncauj hu koj. Thov koj hlub kuv, thiab teb kuv tej lus.

**Thaum koj hais tias, cia li los pe kuv. Kuv teb hais tias, tus TSWV, kuv yuav los cuag koj.**

Thov koj tsis txhob khiav nkaum kuv. Tsis txhob chim rau kuv, thiab tsis txhob ntiab kuv tus uas yog koj tus tubqhe khiav tawm. Koj yog tus uas pab kuv, thov koj tsis txhob khiav tawm ntawm kuv mus, tsis txhob tso kuv tseg. Vajtswv es, koj yog kuv tus cawmseej.

**Txawm yog kuv niam kuv txiv, tso kuv tseg los, Vajtswv yeej yuav tso mkwm saib xyuas kuv.**

Tus TSWV es, thov koj cobqhia kom kuv paub ua tej uas koj xav kom kuv ua. Thov koj koj kuv taug txojkev uas tsis muaj xwmtxheej, rau qhov kuv muaj yeebncuab coob heev.

**Thov koj tsis txhob tso kuv tseg rau kuv tej yeebncuab, lawv hais tej lus dag, thiab tej lus hem tawmtsam kuv.**

Kuv paub tseeb hais tias, kuv yuav pom tus TSWV nploosiab zoo thaum kuv tseem ua neej nyob.

**Cia li tso siab plhuav rau tus TSWV, cia li ntseeg, tsis txhob poobsiab. Cia li tso siab plhuav rau tus TSWV. (Nkauj Qhuas Vajtswv tshooj 27)**

## **362**

### **VAJTSWV NROG NRAIM PEB NYOB**

Vajtswv yog peb lub chaw nkaum, thiab yog peb lub dag lub zog, thaum twg muaj kev txomnyem, nws npaj nroos yuav pab peb.

**Txawm yog lub ntiajteb no ua zog koog, thiab tej tojroob saus pes zog rau puag hauv nruab tivtxwv los, peb yuav tsis ntshai.**

Txawm yog dej hiavtxwv ntas nphau nphwv, muaj suab nrov qeeg nkaws, thiab tej no ua rau tej tojroob ua zog kais los, peb yeej yuav tsis ntshai hlo li.

**Muaj ib tug dej ua rau tej neeg uas nyob hauv Vajtswv lub nroog, zoo siab luag ntxhwb ntxhi, lub nroog ntawd yog tus Vajtswv uas muaj meejmom kawg nkaus qhovchaw nyob.**

Vajtswv nyob hauv lub nroog ntawd, lub nroog ntawd yuav tsis puastsuaj ib zaug li, nws yuav los cawm nkaus lub nroog ntawd, thaum nyuamqhuav kajntug txoog.

**Txhua txhia haivneeg ntshai poobsiab nthav, tej tebchaws uas muaj vajntxwv kav, puavleej nyob tsis ruaj tsis khov. Vajtswv ua suab nrov ntho tawg ntho, lub ntiajteb ploj ntais mus.**

Tus TSWV muaj hwjchim loj kawg nkaus nrog nraim peb nyob. Yakhauj tus Vajtswv yog peb lub chaw nkaum.

**Nej cia li los xyuas tej uas tus TSWV twb ua lawm. Nej cia li saib tej txujci tseemceeb uas nws ua hauv lub ntiajteb no.**

Nws ua rau tej kev tsovrog hauv ntiajteb no nyob tiaj tus, nws lov ntho tej qhaub hneev nti, nws ua rau tej hmuv dam pes daws, thiab nkaus hlo tej vabhlaun ntis ntaj ntis riam pov kiag rau hauv cubtawg.

**Nws hais tias, Nej cia li tseg kiag tsis txhob sib tua, nej yuav tsum paub hais tias, kuv yog tus Vajtswv uas kav tagnrho lub ntiajteb no, thiab txhua txhia haivneeg huv tibi.**

Tus TSWV muaj hwjchim loj kawg nkaus nrog nraim peb nyob, Yakhauj tus Vajtswv yog peb lub chaw nkaum. (Nkauj Qhuas Vajtswv 46)

### **363**

## **KEV LEES TXIM**

Vajtswv es, Koj yog tus muaj nploosjiaib hlub tsis tseg, thov koj hlub kuv lauj. Koj yog tus uas hlub heev kawg nkaus, thov koj tshem kuv tej kev txhaum tawm mus.

**Thov koj ntxuav kuv tej kev phem tagnrho mus, kom kuv muaj lub siab dawbpaug, tsis tshuav ib qho txhaum li.**

Kuv lees kuv tej kev txhaum, kuv niajhnub nco ntsoov hais tias, kuv muaj txim. Kuv tau ua txhaum tawmtsam koj, tawmtsam koj ib leeg xwb, thiab ua tej uas koj suav hais tias, yog kev phem.

**Qhov uas koj txiav txim rau kuv, yeej yog kev yog cai lawm. Koj yeej muaj cai rau txim rau kuv tiag.**

Kuv muaj txim txij hnub yug kuv los, kuv yog neeg txhaum txij puag hauv nruabthiab los. Lub siab dawb, siab zoo thiab tej lus tseeb, yog yam uas haum koj siab. Thov koj qhia koj lub tswvyim rau kuv. Thov koj muab kuv tej kev txhaum tshem mus, kuv thiaj yuav huv tsis muaj ib qho txhaum hlo li.

**Thov koj ntxuav kuv tej kev txhaum, kuv thiaj li yuav dawb dua li tej daus.**

Thov koj pub kuv hnob lub suab lomzem thiab tej kev zoo siab. Txawm yog koj ua rau kuv mobsiab, thiab kuv lub siab ntais rhe lawm los, kuv tseem yuav rov zoo siab ntxiv thiab.

**Thov koj tsis txhob xam pom kuv tej kev txhaum, thov koj muab kuv tej kev txhaum tshem huv tibi mus.**

Vajtswv es. Thov koj tsim kom kuv muaj lub siab dawb, thov koj pub ib lub siab tshiab rau kuv muab siab npuab koj.

**Thov koj tsis txhob ntiab kuv khiav tawm ntawm koj lub xubntiag mus, thiab tsis txhob rho koj tus ntsujplig tawm ntawm kuv mus.**

Thov koj pub kuv rov muaj zoo siab, ib yam nkaus li thaum koj cawm kuv dim. Thov koj pab kom kuv muaj lub siab nyiam nloog koj lus. Kuv yuav qhia koj lus samhwm rau cov neeg txhaum, lawv yuav tig hlo rov qab los cuag koj dua.

**Vajtswv es, thov koj cawm kuv txojsia tsis pub tu, thiab pab kuv dim. Kuv zoo siab hlo qhia koj txojkev ncaincees rau sawvdaws nloog.**

Tus Tswv es, thov koj qhia kom kuv paub hais lus, kuv yuav qhuas koj.

**Koj yeej tsis yuav tej tsiaj uas luag coj tuaj pub rau koj, yog koj yuav tej ntawd, kuv yeej yuav coj tuaj. Tej tsiaj uas luag tua hlawv saum thaj, tsis haum koj siab.**

Vajtswv es, yam uas kuv coj tuaj pub rau koj, yog kuv lub siab mos, siab muag. Koj yuav tsis fee plhu rau tus uas tso tej kev txhaum tseg, thiab muaj nploosjia mos muag.

**Vajtswv es, thov koj cawm lub nroog Xi-oos, thiab rov kho lub nroog Yeluxalees tus ntsayeej dua tshiab.**

Tomqab ntawd koj yuav zoo siab hlo lees yuav tej tsiaj uas luag coj tuaj tua pub rau koj, thiab tej tsiaj uas peb coj tuaj tua hlawv pub rau koj. Yuav muaj neeg coj tej heevnyuj tuaj tua tso rau saum koj lub thaj pub rau koj. (Nkauj Qhuas Vajtswv tshooj 51)

## **364**

### **TUS CAWMSEEJ LUB TEBCHAWS**

Vim li cas tej haivneeg tuavhauv yuav tawmtsam Vajtswv? Vim li cas tej neeg tuavhauv ua tej uas tsis muaj nujnqis.

**Lawv tej Vajntxwv ntseev siab, lawv tej nomtswv tuaj ua ke tuavhauv tawmtsam tus TSWV, thiab tawmtsam tus Vajntxwv uas tus TSWV xaiv tseg. Lawv hais tias, peb cia li hle hlo lub nra uas tus TSWV, thiab vajntxwv yuam peb ris tseg, peb tsis txhob pub nkawv tswjhwm peb.**

Tus tswv uas nyob rawv saumntuj Ceebtsheej tswjhwm ntiajteb, nws luag lawv plig thiab thuum lawv.

**Nws hais lus npautaws yos ceebtoom lawv, nws nploosjia chim ua rau lawv ntshai tshee na.**

Nws hais tias, kuv tsa kuv tus Vajntxwv uas kuv xaiv tseg cia, rau saum kuv lub roob Xi-oos.

**Vajntxwv hais tias, kuv yuav qhia tus TSWV tej lus rau sawvdaws hnov. Nws hais rau kuv hais tias, koj yog kuv tus tub, hnuv no kuv yog koj txiv.**

Koj cia li thov, kuv yuav muab txhua haivneeg cob rau koj kav. Lub ntiajteb no tagnrho yuav yog koj tug.

**Koj yuav xuas qws hlau tswjhwm lawv, koj yuav tsoo lawv tawg ntsoog ntxaws, yam nkaus li tej laujkaub av tawg.**

Nej cov uas yog Vajntxwv es, Nej cia li ua tib zoo nloog tej lus ceebtoom no. Nej cov uas yog nomtswv es, Nej cia li muab siab rau kawm zaj no.

**Nej cia li ua siab dawbpaug tu TSWV uas yog Vajtswv, nej cia li txo plhuav nej lub hwjchim txhos caug pehawm nws.**

Yog nej tsis ua li ntawd, nws yuav chim sai, nej yeej yuav tuag tamsis. Cov neeg uas tso siab plhuav rau tus TSWV yog cov tau koobhmoov. (Nkauj Qhuas Vajtswv tshooj 2)

## **365**

### **KEV NPLIJ SIAB**

Peb tus Vajtswv hais tias, cia li ntuas kuv haivneeg, cia li ntuas lawv.

**Cia li txhawb cov neeg uas nyob hauv lub nroog Yeluxalees lub dag lub zog. Qhia rau lawv hais tias, lawv raug kev txomnyem txaus lawm. Kuv twb zam lawv tej kev txhaum tas lawm. Kuv twb rau txim pauj lawv tej kev txhaum txaus nkaus lawm. (Yaxayas 40:1,2)**

Ib tsoom neeg lxayees es, Tus Tswv uas tsim nej nws hais tias, tsis txhob ntshai kuv yuav txhiv nej dim. Kuv twb hu nej ib tug npe zuzus nej yog kuv tug.

**Thaum nej hla tej dej dag tob kuv yuav nrog nraim nej, nej yuav nyiaj dhau kev nyuajsiab ntxhov plawv. Thaum nej mus hauv hav hluavtaws, hluavtaws yuav tsis kub nej, nej yuav kwm kiag tej kev txomnyem uas sim nej siab mus, tsis raug xwm dabtsi.**

Rau qhov kuv yog tus TSWV, nej tus Vajtswv. Kuv yog ib tsoom lxayees tus Vajtswv zoo kawg nkaus uas cawm nej dim. Kuv yuav muab lyiv lub tebchaws txhiv nej dim, muab Ethiauphias lub tebchaws thiab Xaipas lub tebchaws pauv nej.

**Kuv yuav muab tagnrho tej haivneeg pauv nej txojsia, rau qhov nej muaj nujnqis heev rau kuv, kuv hluv nej thiab ua rau nej muaj ntsejmuag.**

Tsis txhob ntshai kuv nrog nraim nej nyob. Kuv yuav sau nej haivneeg los puag pem hnuvtauj, thiab puag tim hnuvpoob rov los nyob ua ke hauv nej teb nej chaw.

**Kuv yuav qhia kom sab ped tso lawv los, thiab qhia kom sab nrad txhob cheem lawv nyob. Cia li tso kuv haivneeg uas nyob hauv tebchaws deb hauv qabntuj rov qab los. Lawv yog kuv haivneeg kuv tsim lawv los ua rau kuv tau ntsejmuag. (Yaxayas 43:1-6)**

Peb cia li ua tus Vajtswv uas yog peb tus Tswv Yexus Khetos Leejtxiv tsaug. Leejtxiv yog tus uas hlub peb, thiab txhawb peb lub zog.

**Txhua zaus uas peb muaj kev txomnyem nyuajsiab, nws txhawb peb lub zog kom peb paub txhawb cov neeg uas muaj ntau yam kev txomnyem nyuajsiab lub zog. Peb txhawb lawv ib yam li Vajtswv twb txhawb peb lawm.**

Peb cov uas raug kev txomnyem ib yam nkaus li Yexus Khetos raug, Vajtswv yeej yuav txhawb peb lub zog ib yam nkaus li nws txhawb Yexus Khetos lub zog.

**Qhov uas peb raug kev txomnyem yeej yuav txhawb nej lub zog, thiab pab tau nej dim nej tej kev txhaum. Qhov uas Vajtswv txhawb peb yeej yuav txhawb nej, thiab ua rau nej ua taus siab ntev nyiaj kev txomnyem ib yam li peb twb nyiaj los lawm. (II Kaulinthaas 1:3-6)**

## 366

### KEV NTSEEG

Kev ntseeg yog qhov uas yus paub tseeb hais tias, yus yuav tau tej uas yus cia siab rau, thiab yog qhov uas yus cia siab ntsoov rau tej uas yus qhovmuag tsis pom.

**Twb yog vim cov neeg txheej thaum ub muaj kev ntseeg, lawv thiaj ua tau haum Vajtswv siab.**

Twb yog vim peb ntseeg peb thiaj totaub hais tias, thaum Vajtswv tsim ntuj tsim teb Vajtswv hais kom muaj, txawm cia li muaj. Yog li ntawd tej uas peb qhovmuag pom yeej los ntawm tej uas peb qhovmuag tsis pom los.

**Twb yog vim Anpees ntseeg nws thiaj muab tej uas zoo dua li Kayees li los theej txhoj. Vim Anpees ntseeg, Vajtswv thiaj suav hais tias, nws yog tus ncaincees, rau qhov tej uas nws coj tuaj pub rau Vajtswv, tej ntawd haum Vajtswv siab. Txawm yog Anpees twb tuag lawm los, nimno nws kev ntseeg tseem niajhnub ntuas peb.**

Twb yog vim Enauj ntseeg, Enauj thiaj tsis tuag. Vajtswv coj nws mus tsis muaj leejtwg nrhiav tau nws, rau qhov Vajtswv twb coj nws mus lawm. Muaj lus sau cia rau hauv Vajtswv phau ntawv hais tias, thaum Vajtswv tseem tsis tau coj Enauj mus, Enauj ua haum Vajtswv siab. Tus uas tsis ntseeg tus ntawd yeej ua tsis tau haum Vajtswv siab. Rau qhov tus uas xav los cuag Vajtswv tus ntawd yuav tsum ntseeg hais tias, muaj Vajtswv tiag thiab ntseeg hais tias, tus uas los cuag Vajtswv yeej tsis nkim tus ntawd lub zog ib zaug li.

**Twb yog vim Nau-as ntseeg, Nau-as thiaj nloog Vajtswv tej lus ceemtoom hais txog tej xwm uas yav tomntej yuav muaj los uas nws qhovmuag tsis pom. Nau-as txua ib lub nkoj loj loj, nws thiab nws tsevneeg thiaj dim kev ploj kev tuag. Nws ua li ntawd twb yog nws rau txim rau ntiajteb. Vim nws ntseeg, Vajtswv thiaj suav hais tias, nws yog tus ncaincees.**

Twb yog vim Anplaham ntseeg, thaum Vajtswv kom Anplaham tawm mus nyob lub tebchaws uas Vajtswv cog lus tseg hais tias, Vajtswv yuav pub rau nws, nws thiaj nloog Vajtswv lus. Nws tawm hauv nws lub tebchaws mus, tiamsis nws tsis paub hais tias, xyov yuav mus qhovtwg.

**Twb yog vim nws ntseeg, nws thiaj tau mus nyob lub tebchaws uas Vajtswv cog lus tseg hais tias, Vajtswv yuav pub rau nws nyob. Nws nyob hauv tsev ntaub ib yam li nws yog tus uas tsis muaj teb muaj chaw nyob. Tomqab ntawd lxaj thiab Yakhauj nyob hauv tsev ntaub ib yam li Anplaham. Vajtswv cog lus tseg rau nkawv ib yam li cog rau Anplaham.**

Anplaham nyob li ntawd rau qhov Anplaham tabtom tos hnuv uas Vajtswv coj nws mus hauv lub nroog uas nyob mus ib txhis. Vajtswv yog tus muab qauv thiab ua lub nroog ntawd.

**Twb yog vim Anplaham ntseeg, Anplaham thiaj muaj tub muaj ki. Txawm yog nws laus heev thiab Xalas yeej ib txwm xeeb tsis taus tub los, nws cia siab hais tias, Vajtswv yeej yuav ua raws li tej lus uas Vajtswv cog tseg.**

Txawm yog Anplaham laus laus lawm twb yuav tuag los, nws muaj xeebleej xeebntxwv coob npaum li tej hnuvqub saum nruabntug, thiab tej suabzeb nram ntug dej hiavtxwv uas tsis muaj neeg suav txheeb.

**Cov neeg ntawd lawv muab siab rau ntseeg mus txog hnuv lawv tuag. Lawv tseem tsis tau tau tej uas Vajtswv cog lus tseg hais tias, nws yuav pub rau lawv, tiamsis lawv cia siab hais tias, yav tomntej lawv yuav tau, lawv thiaj zoo siab tos. Lawv lees tabmeeg sawvdaws hais tias, lawv tsis muaj teb muaj chaw nyob hauv ntiajteb no, lawv taug kev tuaj ua qhua xwb. Peb paub hais tias, cov neeg hais li ntawd lawv tabtom nrhiav teb nrhiav chaw nyob.**

Lawv yeej nco tsis txog lub tebchaws uas lawv tawm tuaj lawm. Yog lawv nco txog nyaj lawv yuav tau rov qab mus nyob,

**Tiamsis lawv xav mus nyob lub tebchaws uas zoo dua lub ntawd. Lub tebchaws uas lawv xav mus nyob yog ntuj Ceebtsheej. Yog li ntawd Vajtswv thiaj tsis txajmuag cia lawv hu nws hais tias, nws yog lawv tus Vajtswv rau qhov Vajtswv twb tu ib lub tebchaws cia rau lawv lawm.**

Twb yog vim lawv ntseeg, lawv lub koobmeej thiaj nrov ncha moo lug mus thoob plaws qhov txhia qhov chaw. Tiamsis lawv tseem tsis tau tau tej uas Vajtswv cog lus tseg hais tias, nws yuav pub rau lawv.

**Rau qhov Vajtswv twb tu yam uas zoo dua tej uas lawv muaj lawm rau peb. Vajtswv yeej xav kom lawv thiab peb tib txhij ua tau neeg zoo kawg nkaus.**  
(Hinplus 11:1-16,39,40)

367

## **KEV THOV VAJTSWV**

Nej yuav tsum thov, nej thiaj yuav tau. Nej yuav tsum nrhiav, nej thiaj yuav ntsib. Nej yuav tsum hu, Vajtswv thiaj yuav qhib qhovrooj rau nej.

**Rau qhov txhua tus uas thov, lawv yeej yuav tau. Txhua tus uas nrhiav, lawv yeej yuav ntsib. Txhua tus uas hu, Vajtswv yeej yuav qhib qhovrooj rau lawv.**

Nej cov uas muaj tub muaj ki, yog nej tej menyuam thov mov, leejxiv yuav muab pobzeb rau los? Yog menyuam thov ntses, leejxiv yuav muab nab rau los?

**Txawm yog nej yog neeg txhaum los, nej tseem paub muab yam zoo rau nej tej menyuam. Yog li ntawd nej leejxiv tus uas nyob saum ntuj Ceebtsheej, hajyam yuav pub tej uas zoo dua tej ntawd rau txhua tus uas thov nws.**

Tiamsis thaum nej thov Vajtswv nej cia li mus hauv txaj thiab kaw rooj paim, nej mam li thov nej leejxiv tus uas nej qhovmuag tsis pom, nej leejxiv tus uas pom tej uas nej ua twjywm ua lawm, nws thiaj yuav muab nqi zog rau nej. (Mathais 7:7-11; 6:6)

368

## **VAJTSWV TXOJ KEVCAI**

Tus TSWV txoj kevcai tsimtxiaj heev, muaj peevxwm txhawb tus neeg qaug zog rov muaj zog nchav. Tus TSWV tej lus samhwm yog tej uas cia siab tau, thiab ua rau tus muaj tswvyim tsawg txawjntse tuaj.

**Tus TSWV tej kevcai yog tej ncaincees, tej neeg uas coj raws nraim li, lawv ua neej nyob kajsiaib lug. Tus TSWV tej lus samhwm puavleej yog tej lus tseeb, tej lus ntawd ua tau rau neeg paub qabhau.**

Txojkev hawm tus TSWV yog txoj zoo, thiab nyob ruaj khov kho mus ib txhis. Tus TSWV tej cai yeej ncaincees, thiab ua raws qhovtseeb.

**Tej lus ntawd muaj nqis dua tej tseem kub, thiab qab zib tshaj tej zib ntab. Tej lus ntawd ua rau kuv, tus uas yog koj tus tubqhe txawjntse, kuv tau nqizog twb yog vim kuv coj raws li tej lus ntawd. (Nkauj Qhuas Vajtswv 19:7-11)**

Tiamsis koj tsis txhob ua li lawv. Koj yuav tsum ua raws li txojlus tseeb uas koj twb kawm thiab cia siab rau los lawm. Koj yeej paub hais tias, cov neeg qhia koj lawv tsis dag koj ib zaug li.

**Thiab koj paub hais tias, txij thaum koj tseem yog menyuam yaus, koj yeej kawm Vajtswv tej lus uas pub koj muaj lub tswvyim los ntseeg Yexus Khetos kom koj dim koj tej kev txhaum.**



Vajtswv tej lus txhua lo puavleej yog Vajtswv tshoov neeg lub siab kom neeg sau. Tej lus ntawd qhia neeg paub qhovtseeb, qhuab ntuas tus ua txhaum, pab tau tus neeg txhaum los ua neeg ncaincees, thiab cobqhia tej neeg nyias paub ua nyias lub neej, kom tus uas ua Vajtswv txoj haujlwm paub txhij, thiab txawj ua ib puas tsav yam haujlwm zoo. (II Timantes 3:14-17)

**369**

## **VAJTSWV 10 NQI KEVCAI**

Tej lus uas yuav hais no yog Vajtswv tej lus, nws hais li no hais tias,

**Kuv yog tus TSWV, nej tus Vajtswv uas coj nej tawm hauv lyiv tebchaws los kom nej dim txojkev ua luag cevqhev.**

Nej yuav tsum pe kuv tib leeg xwb tsis txhob pe ib tug timtswv twg. Nej tsis txhob paub nlom rau nej pe, tsis hais tej nlom zoo li ib yam dabtsi twg saum nruabntug los yog, hauv ntiajteb no los yog, puag hauv nruab tivtxwv los yog.

**Nej tsis txhob pe ib tug nlom twg hlo li, rau qhov kuv yog tus TSWV nej tus Vajtswv. Kuv khib nej, kuv rau txim rau cov neeg uas ntxub kuv, thiab rau rau lawv tej xeebleej xeebntxwv mus txog peb plaub tiam neeg.**

Tiamsis kuv hlub cov neeg uas muab siab npuab kuv, thiab coj raws li kuv txoj kevcai ib tiam dhau ib tiam mus txog ntau txhiab tiam neeg.

**Nej tsis txhob muab kuv lub npe coj mus xyav ua si, rau qhov kuv yuav rau txim rau cov neeg uas coj kuv lub npe mus hais ua dog ua dig.**

Nej yuav tsum saib hnuabcaiv ua kuv hnuab tseemceeb. Nej yuav tsum ua nej tej haujlwm rau hnuab xwb. Tiamsis hnuab xya yog hnuabcaiv uas yog kuv hnuab.

**Hnuab ntawd nej thiab nej tej tub tej ntxhais, tej tubmab tubqhe, tej tsiajtxhu, thiab lwm haivneeg uas nyob hauv nej zej nej zos, sawvdaws yuav tsum so tagnrho huv tibi tsis txhob ua ib yam haujlwm dabtsi li.**

Tus TSWV hais tias, kuv tsim ntuj tsim teb, tsim dej hiavtxwv, thiab tsim ib puas tsav yam uas muaj nyob saum nruab ntug, saum nruab nqhuab thiab hauv nruab deg rau hnuab, tiamsis hnuab xya kuv so, kuv foom koobhmoov rau hnuab xya thiab teeb cia ua kuv hnuab.

**Nej yuav tsum hwm nej niam nej txiv, nej thiaj yuav muaj sia nrog luag ua neej nyob ntev hauv lub tebchaws uas kuv muab pub rau nej nyob.**

Nej tsis txhob tua neeg.

**Nej tsis txhob deev luag poj luag txiv.**

Nej tsis txhob ua tubsab tubnyiag.

**Nej tsis txhob ua timkhawv tsis tseeb nkaug tej neeg zejzrog rau leejtwg.**

Nej tsis txhob ntshaw luag vaj luag tsev, luag poj luag sev, luag tubmab tubqhe, luag tsiaj luag txhuv, lossis luag ib yam dabtsi twg hlo li. (Khiavdim 20:1-17)

## 370

### TSIS TXHOB SIB THUAM

Nej tsis txhob liam txim rau lwm tus, Vajtswv thiaj yuav tsis rau txim rau nej,

**Rau qhov Vajtswv yuav rau txim rau nej ib yam li nej liam txim rau lwm tus. Nej muab lub luaj li cas luj rau lwm tus lawm, Vajtswv yuav muab lub luaj li ntawd luj rov qab rau nej.**

Ua li cas nej yuav ntsia qhov nyuag hmoov ntoo uas nyob hauv nej tus kwvtij lub qhovmuag, tiamsis nej nco tsis txog hais tias, twb muaj ib ya niag ntoo nyob hauv nej lub qhovmuag.

**Thaum nej tseem muaj ib ya niag ntoo nyob hauv nej lub qhovmuag, nej tsis txhob hais rau nej tus kwvtij hais tias, yawg, cia kuv pab koj muab qhov nyuag hmoov ntoo uas nyob hauv koj lub qhovmuag tawm. Cov niag neeg siab phem es, nej yuav tsum xub muab yav niag ntoo uas nyob hauv nej lub qhovmuag tawm tso, nej thiaj pomkev muab qhov nyuag hmoov ntoo uas nyob hauv nej tus kwvtij lub qhovmuag tawm tau. (Mathais 7:1-5)**

Thaum neeg Leejtub los ua Vajntxwv yuav muaj cov tubtxib saumntuj nrog nws los, nws yuav zaum saum Vajntxwv lub rooj.

**Txhua haivneeg hauv qab ntuj no yuav tuaj nyob ua ke ntawm nws xubntiag, nws yuav muab sawvdaws cais ua ob pab ib yam li tus tswv yug yaj muab pab yaj cais tawm ntawm pab tshis.**

Nws yuav koj cov neeg uas ua raws li Vajtswv lub siab nyiam los nyob ntawm nws sab xis, thiab koj cov neeg uas tsis ua raws li Vajtswv lub siab nyiam los nyob ntawm nws sab laug.

**Nws yuav hais rau cov neeg uas nyob ntawm nws sab xis hais tias, nej cov uas tau kuv Txiv txoj koobhmoov, nej cia li los nyob lub tebchaws uas nws twb npaj cia rau nej puag thaum tsis tau tsim ntuj tsim teb los lawm.**

Thaum kuv tshaib plab nej muab mov rau kuv noj. Thaum kuv nqhis dej nej muab dej rau kuv haus. Txawm yog nej tsis paub kuv los, nej tseem hu kuv los so hauv nej tsev.

**Thaum kuv tsis muaj tsoostsho hnav, nej muab rau kuv hnav. Thaum kuv muaj mob muaj nkeeg nej tuaj tu kuv. Thaum kuv raug kaw hauv tsev lojcu nej tuaj xyuas kuv.**

Thaum cov neeg ncaincees hnov li ntawd lawv yuav teb hais tias, tus Tswv, thaum twg ais peb pom koj tshaib plab peb tau muab mov rau koj noj, lossis pom koj nqhis dej thiab muab dej rau koj haus no?

**Thaum twg ais koj tuaj ua qhua peb tau hu koj los so hauv peb tsev, lossis pom koj tsis muaj tsoostsho hnav, thiab peb muab rau koj hnav no?**

Thaum twg ais peb pom koj muaj mob lossis pom koj raug kaw hauv tsev lojcuaj, peb tau tuaj xyuas koj no?

**Vajntxwv yuav teb hais tias, kuv qhia tseeb rau nej hais tias, thaum nej pab kuv cov kwvtij no ib tug, txawm yog tus ntawd tsis muaj hwjchim dabtsi li los yog, nej tseem pab nws thiab, qhov uas nej pab li ntawd twb yog nej pab kuv ntag.**

Thiab nws yuav hais rau cov uas nyob ntawm nws sab laug hais tias, nej yog cov uas raug Vajtswv foom tsis zoo. Nej cia li khiav tawm ntawm kuv mus lawm hauv lub cubtawg uas cig tsis txawj tuag mus ib txhis li. Qhov chaw ntawd yog qhov uas Vajtswv twb tu tseg cia rau dab Ntxwngnyoog thiab dab Ntxwngnyoog cov tubtxib mus nyob lawm.

**Thaum kuv tshaib plab nej tsis muab mov rau kuv noj. Thaum kuv nqhis dej nej tsis muab dej rau kuv haus.**

Thaum kuv tuaj ua qhua, nej twb tsis hu kuv los so hauv nej tsev. Thaum kuv tsis muaj tsoostsho hnav nej twb tsis muab rau kuv hnav. Thaum kuv muaj mob muaj nkeeg thiab raug kaw hauv tsev lojcuaj nej twb tsis tuaj tu kuv.

**Lawv yuav teb nws hais tias, tus Tswv thaum twg ais peb pom koj tshaib plab, koj nqhis dej, koj tuaj ua qhua, koj tsis muaj tsoostsho hnav, lossis pom koj raug kaw hauv tsev lojcuaj ais peb tsis pab koj?**

Vajntxwv yuav teb lawv hais tias, kuv qhia tseeb rau nej hais tias, qhov uas nej tsis pab cov neeg ntawm no tus uas tsis muaj hwjchim dabtsi li, qhov ntawd twb yog nej tsis pab kuv ntag.

**Cov neeg ntawd yuav raug txim mus ib txhis li, tiamsis cov neeg ncaincees yuav tau txojhia ntev mus ib txhis. (Mathais 25:31-46)**

## 371

### TUS UAS TAU KOOBHMOOV

Yexus pom muaj neeg coob coob li ntawd, Yexus mus pem roob. Nws zaum ped. Nws cov thwjtim los cuag nws.

**Nws pib qhia lawv hais tias, Tus uas paub hais tias, nws ua tsis tau nws lub neej raws li Vajtswv lub siab nyiam, tus ntawd tau koobhmoov, rau qhov Vajtswv twb los kav nws lub siab lawm.**

Tus uas nyob nluasnlob, tus ntawd tau koobhmoov, Vajtswv yuav ntuas nws.

**Tus uas txo hwjchim, tus ntawd tau koobhmoov, nws yuav tau tej uas Vajtswv cog lus tseg hais tias, Vajtswv yuav muab rau nws.**

Tus uas xav ua raws li Vajtswv lub siab nyiam heev dua lwm yam huv tibi, tus ntawd tau koobhmoov, Vajtswv yuav muab rau tus ntawd kom txaus nkaus li nws lub siab xav yuav.

**Tus uas muaj lub siab hlub lwm tus, tus ntawd tau koobhmoov, Vajtswv yuav hlub nws. Tus uas muaj lub siab ncaincees, tus ntawd tau koobhmoov, nws yuav pom Vajtswv.**

Tus uas ua rau neeg nyob sib haum, tus ntawd tau koobhmoov, Vajtswv yuav hu hais tias, nws yog Vajtswv menyuum.

**Tus uas raug luag tsimtxom vim nws ua raws li Vajtswv lub siab nyiam, tus ntawd tau koobhmoov, Vajtswv twb los kav nws lub siab lawm.**

Thaum luag ua saib tsis taus nej, tsimtxom nej, thiab hais nej plig vim nej yog kuv cov thwjtim, thaum ntawd nej yuav tau koobhmoov.

**Nej cia li zoo siab, rau qhov Vajtswv twb npaj nqizog ntau kawg cia rau nej puag saum ntuj Ceebtsheej lawm. Thaum ub twb muaj neeg tsimtxom cov xibhwb cev Vajtswv lus ib yam nkaus li no lawm thiab.**

Nej zoo li cov ntsev las neeg ntiajteb. Yog ntsev tsuag lawm yuav ua li cas kom rov qab qab tau, cov ntawd tsis muaj nujnqis dabtsi, tsuas muaj yuav muab povtseg thiab neeg yuav tsuj xwb.

**Nej zoo li lub teeb ci rau neeg ntiajteb pomkev. Lub nroog uas nyob saum roob, yeej tsis muaj ib yam dabtsi thaiv tau.**

Tsis uas taws teeb yeej tsis muab phiab khwb lub teeb ib zaug li. Nws yuav muab txawb cia rau qhov siab kom tej neeg hauv tsev pomkev xwb.

**Ib yam nkaus li ntawd nej yuav tsum ci rau tej neeg kom lawv pom tej haujlwm zoo uas nej ua, lawv thiaj yuav qhuas nej Leejtxiv tus uas nyob saum ntuj Ceebtsheej. (Mathais 5:1-16)**

## 372

### YEXUS LOS YUG

Yexus yug hauv lub moos Npelehees hauv Yudais tebchaws. Lub sijhawm ntawd Helauj ua Vajntxwv. Tomqab ntawd tsis ntev, cov neeg txawj saib hnuqbub, muaj ob peb leeg taug kev puag tim sab hnubtuaj, tuaj txog hauv lub nroog Yeluxalees.

**Lawv nug hais tias, tus metub uas yug los ua cov neeg Yudais tus Vajntxwv nyob qhovtwg? Peb pom lub hnuqbub uas qhia hais tias, nws yuav los yug, tawm puag pem hnub tuaj, peb thiaj tuaj hawm nws.**

Cov neeg txawj saib hnuqbub txawm tawm mus. Thaum lawv tabtom taug kev mus, lawv pom lub hnuqbub uas lawv xub pom puag pem hnub tuaj... lub hnuqbub ntawd coj lawv kev mus, nws nres ncaj qhovchaw uas tus metub ntawd nyob lawm saud. (Mathais 2:1,2, 9)

**Nyob ze lub moos Npelehees ntawd, hmo ntawd muaj ib co neeg yug yaj tabtom zov lawv tej yaj tom tshav zaub.**

Vajtswv ib tug tubtxib saum CeebTsheel los cuag lawv, Vajtswv lub hwjchim ci ntsa iab los rau lawv, lawv poob siab, lawv ntshai kawg li.

**Tiamsis tus tubtxib ntawd hais rau lawv hais tias, nej tsis txhob ntshai, rau qhov kuv koj txojmoo zoo los qhia rau nej. Thaum tej neeg hnov txojmoo zoo no lawm, sawvdaws yuav zoo siab kawg li.**

Hnub no nej tus Cawmseej twb yug los rau hauv Daviv lub moos lawm, tus ntawd yog tus Khetos uas yog tus Tswv.

**Nej yuav pom ib tug menyuum mos qhwv khaubncaws pw hauv ib lub dabzaub, nej yuav paub tseeb hais tias, tus ntawd yog tus uas kuv hais.**

Tamsim ntawd, muaj ib pab tubtxib Ceebtsheel coob coob, los nrog tus tubtxib ntawd ua ke hu nkauj qhuas Vajtswv hais tias,

**Cia li qhuas tus Vajtswv muaj koobmeej uas nyob saum ntuj Ceebtsheel. Thiab thov kom tej neeg ntiajteb txhua tus uas ua haum Vajtswv siab tau zoo nyob kajsiaib lug.**

Thaum cov tubtxib rov qab mus saum Ceebtsheel lawm, cov neeg yug yaj ntawd sib tham hais tias,

**Peb cia li mus tom lub moos Npelehees, mus saib tej uas tus Tswv qhia rau peb.**

Lawv rau siab ntso mus txog tom moos, lawv pom tus menyuum pw hauv ib lub dabzaub, thiab pom Maivliag thiab Yauxej.

**Thaum cov neeg yug yaj pom tus menyuum lawm, lawv qhia zaj uas tus tubtxib saum Ceebtsheel qhia rau lawv hais txog tus menyuum ntawd rau Maivliag thiab Yauxej nloog.**

Thaum sawvdaws hnov zaj uas cov neeg yug yaj ntawd hais. Sawvdaws xav tsis thoob li. Maivliag cim ntsoov thiab khaws tej lus ntawd cia rau hauv nws nruab siab.

**Thaum cov neeg yug yaj rov qab mus, lawv hu nkauj ua Vajtswv tsaug, rau qhov lawv twb hnov, thiab pom tej uas tus tubtxib qhia rau lawv lawm tiag. (Lukas 2:8-20)**

**373**  
**LUAG TUA YEXUS**

Peb saib tsis taus nws thiab tso nws tseg. Nws raug kev txomnyem, nws nyiaj qees kev mob, tsis muaj leejtwg tig ntsia nws. Peb tso plhuav nws tseg yam nkaus li nws tsis tsimtxiaj tus dabtsi.

**Tiamsis nws tiv qee ris peb tej kev txomnyem, thiab peb tej kev mob kev nkeeg. Peb suav hais tias, nws raug kev txomnyem li ntawd twb yog Vajtswv rau txim rau nws.**

Nws raug luag ntaus nqaij ntuag ntshav nrog twb yog vim peb tej kev txhaum, nws raug luag nplawm twb yog vim peb tej kev phem. Nws ris kiag peb lub txhoj ua rau peb zoo hlo, nws tej qhov txhab ua rau peb ua tau neeg zoo puvntoob.

**Peb txhua leej zoo yam nkaus li tej yaj uas ploj lawm, peb nyias mus nyias ib txogkev raws li nyias lub siab nyiam. Tiamsis tus TSWV muab lub txim uas yeej tsimnyog peb ris rau nws ris. (Yaxayas 53:3-6)**

Tomqab ntawd, Philaj muab Yexus rau cov tubrog nplawm.

**Cov tubrog muab hmab pos koj los ua kauj thi Yexus taubhau. Lawv muab ib lub tsho tsujtseeb xiavliab kho rau Yexus hnav.**

Lawv hais dog hais dig rau Yexus hais tias, cov neeg Yudais tus vajntxwv es, thov kom koj ua vajntxwv mus ib txhis. Lawv txawm xuas tawg ncuav ntaus Yexus ntsejmuag.

**Philaj rov tawm los hais rau cov pejxeem hais tias, nej ntsia saib. Kuv yuav koj nws los rau nej kom nej paub hais tias, kuv tsis pom nws ua ib qho txhaum hlo li.**

Thaum Yexus tawm los Yexus tseem ntoo rawv lub thi pos, thiab hnav lub tsho tsujtseeb xiavliab. Philaj hais rau cov pejxeem hais tias, nej sim ntsia nws saib, nws nyob ntawm no.

**Thaum cov povthawj hlob, thiab cov tub ceevxwm uas zov lub Tuamtsev pom dheev Yexus, lawv qw nrov nrov hais tias, muab nws ntsia rau saum ntoo khaublig, muab nws ntsia rau saum ntoo khaublig. Philaj hais rau lawv hais tias, yog li ntawd nej cia li koj nws mus ntsia rau saum ntoo khaublig los mas. Kuv yeej tsis pom nws ua ib qho txhaum hlo li.**

Cov neeg Yudais teb hais tias, peb muaj ib txog kevcai qhia hais tias, tsimnyog muab nws tua povtseg rau qhov nws khav hais tias, nws yog Vajtswv tus tub.

**Philaj muab Yexus rau lawv koj mus ntsia rau saum ntoo khaublig. Cov tubrog koj Yexus tawm mus. Lawv muab tus ntoo khaublig rau Yexus kwv. Lawv koj nws mus txog ib qhochaw npe hu ua roob khaujkhaum taubhau. (Lus Hinplus hu ua khaulas khauthas)**

Lawv muab Yexus ntsia rau saum ntoo khaublig.

**Philaj sau ib daig ntawv lo rau saum Yexus tus ntoo khaublig hais tias, Tus Yexus uas yog neeg Naxales, nws yog cov neeg Yudais tus vajntxwv. (Yauhas 19:1-6, 16-19)**

**374**

## **YEXUS SAWV HAUV QHOVTUAG LOS**

Hnubcaiv dhau lawm, hnub ib thaum kajntug txoog Maivliag Madalas thiab tus Maivliag i, mus xyuas lub qhovntxa.

**Tamsim ntawd ntiajteb ua zog koog heev, Vajtswv ib tug tubtxib saum Ceebtsheej los muab daim lagzeb uas npog lub rooj ntxa dov tawm, thiab nws z a u m saum daim lagzeb ntawd.**

Nws lub ntsejmuag ci ib yam li xoblaim, thiab nws cev tsoostsho dawb paug ib yam li tej daus. Cov tubrog uas zov lub qhovntxa, ntshai tshee na txhav tas ib yam li cov neeg tuag lawm.

**Tus tubtxib hais rau ob tug pojniam ntawd hais tias, neb tsis txhob ntshai. Kuv paub hais tias, neb tuaj nrhiav tus Yexus uas lawv muab ntsia rau saum ntoo khaublig.**

Nws tsis nyob ntawm no, Vajtswv twb tsa nws sawv lawm raws li tej lus nws twb xub qhia tseg lawm. Neb cia li los xyuas qhovchaw uas lawv tso nws lub cev cia.

**Neb kavtsij rov qab mus qhia rau nws cov thwjtim hais tias, Vajtswv twb tsa nws sawv hauv qhovtuag rov qab los lawm. Nws yuav ua nej ntej mus pem Kalilais tebchaws, thiab nej yuav ntsib nws ped. Kuv lus muaj li no xwb.**

Ob tug pojniam ntawd tawm nrawm nroos ntawm lub qhovntxa rov qab mus, nkawv ntshai los ntshai, zoo siab los zoo siab, nkawv sib tw khiav mus qhia rau Yexus cov thwjtim paub.

**Thaum nkawv tabtom khiav rov mus, nkawv mus ntsib Yexus. Yexus hais rau nkawv hais tias, thov kom neb tau zoo nyob kajsiaib lug. Nkawv txawm los tuav nkaus Yexus ob txhais kotaw pe nws.**

Yexus hais rau nkawv hais tias, neb tsis txhob ntshai. Neb cia li mus qhia kuv cov thwjtim kom lawv mus pem Kalilais tebchaws, lawv yuav pom kuv ped. (Mathais 28:1-10)

**Hnub ib thaum tsaus ntuj cov thwjtim tuaj nyob ua ke hauv ib lub tsev. Lawv xauv qhovrooj zoo zoo huv tibi, rau qhov lawv ntshai cov neeg Yudais tej nomtswv. Thaum ntawd Yexus los sawv hauv lawv nruab nrab. Yexus hais rau lawv hais tias, "nej cia li nyob kajsiaib lug."**

Thaum Yexus hais li ntawd tas, Yexus cev nws ob txhais tes, thiab thws nws sab tav rau lawv saib. Lawv zoo siab kawg li rau qhov lawv twb pom tus Tswv lawm.

**Tomqab ntawd yim hnuv cov thwjtim rov qab tuaj nyob ua ke hauv tsev. Zaum no Thaumais nrog lawv nyob ntawd. Lawv twb xauv qhovrooj zoo zoo lawm, tiamsis Yexus cia li los sawv hauv lawv nruab nrab.**

Yexus hais rau Thaumais hais tias, koj cia li cev koj tus ntv tes los xuas kuv lub xibteg thiab cev koj txhais tes xuas lub qhov ntawm kuv sab tav. Koj tsis txhob ua xyemxyav, koj cia li ntseeg tamsim no. Thaumais teb Yexus hais tias, koj yog kuv tus Tswv, thiab yog kuv tus Vajtswv.

**Yexus hais rau Thaumais hais tias, koj pom kuv koj thiaj ntseeg los? Tus uas tsis tau pom kuv, tiamsis nws ntseeg tus ntawd tau koobhmoov. (Yauhas 20:19, 20, 26-29)**

Kuv yog tus uas muaj sia zees nyob, kuv twb tuag lawm, tiamsis koj sim saib nimno kuv muaj sia zees nyob mus ib txhis li. Kuv yog tus kav txojkev tuag thiab Tubtuag teb. (Tshwm sim 1:18)

## **375**

### **VAJTSWV TUS NTSUJ PLIG YUAV LOS QHIA NEEG**

Kuv yuav pub kuv tus ntsujplig rau txhua leej neeg. Nej tej tub, tej ntshais yuav cev kuv tej lus. Cov neeg laus yuav ua npausuav, nej tej neeg hluas yuav ua yogtoog.....

**Thaum txog tiam ntawd kuv yuav pub kuv tus ntsujplig rau nej tej tubmab tubqhe, tsis hais pojniam txivneej huv tibi thiab. (Yau-ees 2:28-29)**

Kuv yuav thov kuv Txiv, thiab kuv Txiv yuav txib dua ib tug los pab nej, nws yuav nrog nej nyob mus ib txhis.

**Tus ntawd yog Vajtswv tus ntsujplig uas yuav qhia qhovtseeb rau nej. Neeg ntiajteb yuav ua li cas paub lees yuav nws, rau qhov lawv tsis pom nws thiab tsis paub nws. Tiamsis nej paub nws rau qhov nimno nws nrog nej nyob, thiab nws yuav nyob hauv nej lub siab.**

Kuv yuav tsis tso nej ua ntsuag ib zaug li. Kuv yuav rov qab los cuag nej. Tshuav tsis ntev neeg ntiajteb yuav tsis pom kuv lawm, tiamsis nej yuav pom kuv. Nej yuav muaj sia nyob rau qhov kuv muaj sia nyob.

**Thaum txog hnuv ntawd nej yuav paub hais tias, kuv nrog kuv Txiv koom ib txogsia thiab nej nrog kuv koom ib txogsia ib yam li kuv nrog nej koom ib txogsia.**

Tus uas paub kuv tej lus thiab ua raws li, tus ntawd yog tus uas nloog kuv lus. Kuv txiv yuav hlub tus uas nloog kuv lus. Kuv yuav hlub tus ntawd thiab qhib tus ntawd lub qhov muag kom nws pom kuv.

**Tus Yudas uas tsis yog Yudas Ikhalaus nws nug Yexus hais tias, xibhwb ua cas koj yuav cia peb pom koj xwb, koj ho tsis pub neeg ntiajteb pom koj.**

Yexus teb hais tias, tus uas nloog kuv lus tus ntawd yeej yuav ua raws li kuv hais. Kuv txiv yuav hlub tus ntawd kuv txiv wb yuav los cuag nws thiab nrog nws nyob.



**Tus uas tsis nloog kuv lus nws yeej tsis ua raws li kuv hais. Tej lus uas nej hnov kuv hais, tej lus ntawd tsis yog kuv lus, tiamsis yog leejtxiv tus uas txib kuv los tej lus.**

Nimno kuv tseem nrog nej nyob kuv thiaj qhia tej no rau nej.

**Tus pab ntawd yog Vajtswv tus Ntsujplig uas kuv kom leejtxiv txib los. Nws yuav qhia txhua yam rau nej thiab pab nej kom nej cim ntsoov ib puas tsav yam uas kuv tau qhia rau nej lawm. (Yauhas 14:16-26)**

## **376**

### **VAJTSWV TUS NTSUJPLIG LOS NROG NEEG NYOB**

Yam uas kuv txiv twb cog lus tseg lawm hais tias, nws yuav pub rau nej, nimno kuv yuav muab yam ntawd rau nej. Tiamsis nej yuav tsum nyob hauv lub nroog tos mus txog thaum nej tau lub hwjchim uas yuav los saum Ceebtsheej los. (Lukas 24:49)

**Thaum txog hnuv "Pheethekxos cov ntseeg tuaj txoos ua ke hauv ib lub tsev.**

Ua ciav muaj ib lub suab nrov nroo ntwis saum Ceebtsheej los rau hauv chav tsev uas sawvdaws nyob ntawd, ib yam li ib nthwv cua hlob hlob lub suab nrov.

**Lawv pom ib yam zoo li tus nplaim taws tawg liabvog mus rau lawv txhua tus. Vajtswv tus Ntsujplig los kav tagnrho lawv txhua tus, cais lawv txawm cia li txawj hais lwm yam lus raws li Vajtswv tus ntsujplig kom lawv hais.**

Thaum ntawd muaj cov Yudais tuaj txhua lub tebchaws hauv qabntuj no tuaj so hauv lub nroog Yeluxalees, cov neeg ntawd yog cov koj Vajtswv kevcai nruj.

**Thaum lawv hnov lub suab ntawd, lawv txawm tuaj txoos ua ke coob coob saib yog li cas. Thaum lawv nyias hnov nyias lub tebchaws tej lus uas cov ntseeg ntawd hais, lawv xav tsis thooob li.**

Lawv tsis paub yuav hais li cas, cais lawv txawm hais tias, cov txivneej uas tabtom hais hais lus no lawv puavleej yog neeg Kalilais tagnrho los sav. Ua cas lawv lam txawj hais peb tej lus.

**Petus tus uas nrog kaum ib tug tubtxib nyob ntawd, nws qhia nrov nrov rau cov neeg coob coob ntawd hais tias, "Cov kwvtij Yudais thiab nej txhua tus hauv lub nroog Yeluxalees no es. Tej uas kuv yuav qhia rau nej, nej ua tib zoo nloog zoo zoo.**

Cov txivneej no tsis qaug cawv li nej hais. Nimno nyuam qhuav tav tshais xwb.

**Tej uas muaj no yog raws li xibhwb Yau-ees, tus uas cev Vajtswv lus, nws twb qhia tseg lawm hais li no.**

Vajtswv hais tias, thaum txog tiam kawg kuv yuav ua li no. Kuv yuav pub kuv tus ntsujplig rau txhua leej neeg. Nej tej tub, tej ntxhais yuav qhia kuv tej lus, nej tej tub hluas yuav ua yogtoog, thiab tej neeg laus yuav ua npausuav pom tej uas yuav muaj los.

**Tsis yog li ntawd xwb, thaum txog tiam ntawd kuv yuav pub kuv tus ntsujplig rau kuv cov tubqhe, tsis hais pojniam txivneej huv tibsib lawv yuav qhia kuv tej lus" (Cov tubtxib 2:1-8,14-18)**

377

## **RAU SIAB UA VAJTSWV HAUJLWM**

Yog li ntawd cov kwvtij uas kuv hlub es, nej yuav tsum muab siab rau ntseeg tiag tiag, tsis txhob ua neeg ywjfab ywjfwj. Nej yuav tsum niajnub rau siab ntso ua tus Tswv txoj haujlwm, rau qhov nej twb paub lawm hais tias, tej haujlwm uas nej ua ntawd puavleej muaj nujnqi huv tibsib. (I Kaulithaus 15:58)

**Txawm yog peb tseem nyob hauv no lossis mus nyob saud los, peb xav ua raws li Vajtswv lub siab nyiam xwb. (II Kaulithaus 5:9)**

...Peb nco ntsoov hais tias, nej yog cov uas muab siab rau ntseeg. Thaum peb thov Vajtswv tus uas yog peb Leejtxiv peb nco ntsoov hais tias, nej tsis yog cov uas tsuas hais ntawm lub ncauj hais tias, nej yog cov ntseeg xwb, tiamsis nej yeej ua haujlwm rau sawvdaws pom thiab. Nej zoo siab hlo pab lwm tus, txawm yog nej yuav ua haujlwm khwv npaum li cas los, nej yeej tsis khuvxim nej lub dag lub zog hlo li, thiab nej cia siab ntsoov rau peb tus Tswv Yexus Khetos. (I Thexalaunikes 1:3)

**Yexus Khetos tus uas muaj lub siab hlub nws kav tagnrho peb lub neej huv tibsib rau qhov peb pom hais tias, muaj ib tug tuag theej sawvdaws lub txhoj. Lo lus ntawd qhia hais tias, sawvdaws puavleej koom nws txojkev tuag.**

Nws tuag theej txhua tus lub txhoj. Nws ua li ntawd kom cov neeg uas tseem ua neej nyob, lawv tsis txhob ua lawv lub neej raws li lawv lub siab nyiam, tiamsis kom lawv ua lawv lub neej raws li nws lub siab nyiam. Nws yog tus tuag thiab yog tus Vajtswv tsa sawv hauv qhovtuag rov qab los. Nws ua li ntawd twb yog vim nws hlub lawv.

**Yog li ntawd peb thiaj yog cov sawv Yexus Khetos cev qhia nws tej lus rau nej, piv ib yam li Vajtswv qiv peb qhovncauj ntuas nej. Yexus Khetos kom peb ntuas nej hais tias, nej yuav tsum cia Vajtswv coj nej cov uas yog yeebncuab los nrog Vajtswv ua phoojywg. (II Kaulithaus 5:14,15,20)**

Tus cog thiab tus ywg dej tes haujlwm zoo ib yam nkaus tsis txawv qhovtwg li. Vajtswv yeej yuav muab nqi zog kom tsimnyog nkawv lub dag lub zog rau nkawv.

**Rau qhov peb puavleej koom ua Vajtswv txoj haujlwm. Nej yog Vajtswv thaj teb.**

Thiab nej yog Vajtswv lub tsev. Vajtswv pub Tswvyim rau kuv, kuv zoo li ib tug kws txawj txawj ua tsev. Kuv tsa ncej tsa nqaj cia, lwm tus tuaj vov thiab tuaj xov rau, tiamsis txhua tus uas tuaj ua nyias yuav tsum ua tib zoo ua nyias zoo zoo.

**Rau qhov Vajtswv twb muab ncej muab nqaj tsa cia lawm. Tej ncej tej nqaj ntawd yog Yexus Khetos. Tsis muaj leejtwg yuav muab tau ncej tau nqaj txhos ntxiv rau.**

Muaj qee leej yuav nqa nyiaj, nqa kub, nqa tej hlaws iav muaj nqis tuaj vov thiab tuaj xov rau. Muaj qee leej ho yuav nqa nqeeb, nqa ntoo, nqa quavniab tuaj vov thiab tuaj xov rau.

**Thaum txog hnuv Yexus Khetos rov qab los, peb yuav pom tej haujlwm uas sawvdaws tau ua los lawm saib zoo li cas. Rau qhov hnuv ntawd yuav muaj hluavtaws sim txhua tus tej haujlwm saib puas ruaj puas khov.**

Tej uas sawvdaws nqa tuaj vov thiab tuaj xov rau, yog leejtwg li tsis kub hnyiab, tus ntawd thiaj yuav tau nqi zog.

**Tiamsis yog leejtwg tej haujlwm kub hnyiab tag lawm yuav nkim tus ntawd lub dag lub zog xwb. Txawm yog li ntawd los, nws yuav dim thiab, tiamsis nws yuav dim ib yam li tus uas khiav dim hauv hav hluavtaws los xwb. (I Kaulithaus 3:8-15)**

## **378**

### **COV NTSEEG**

Kuv yog tus Povlauj uas Vajtswv tsa ua Yexus Khetos ib tug tubtxib. Kuv sau tsab ntawv no xa tuaj rau nej cov uas yog Vajtswv haivneeg hauv lub moos Efexaus uas muab siab rau nrog Yexus Khetos koom ib txogsia.

**Thov tus Vajtswv uas yog peb Txiv, thiab Tswv Yexus Khetos hlub nej thiab pab kom nej tau zoo nyob kajsiaib lug.**

Peb cia li ua tus Vajtswv uas yog peb tus Tswv Yexus Khetos Txiv tsaug. Vim peb nrog Yexus Khetos koom ib txogsia, Vajtswv thiaj li foom ib puas tsav yam koobhmoov qaum ntuj Ceebtsheej rau peb.

**Puag thaum tsis tau tsim ntiajteb, Vajtswv twb xaiv peb cov uas nrog Yexus Khetos koom ib txogsia los ua nws tug lawm, kom peb ua tau neeg zoo kawg nkaus tsis muaj ib qho txhaum hlo li rau nws ntsia ntsoov.**

Vim Vajtswv hlub peb, Vajtswv thiaj xub xav tseg lawm hais tias, Vajtswv yuav kom Yexus Khetos los yuav peb mus ua Vajtswv cov menyuam. Qhov ntawd haum Vajtswv siab, thiab raws li Vajtswv twb xav tseg lawm.

**Peb cia li qhuas tus Vajtswv uas muaj nploosiaib hlub txib Yexus Khetos, tus uas yog nws tus Tub uas nws hlub los cawm peb.**

Vim Yexus Khetos tuag theej peb lub txhoj, Vajtswv thiaj zam peb tej kev txhaum. Vajtswv yog tus muaj nploosiaib hlub peb heev kawg nkaus li.

**Tus Vajtswv uas muaj tswvyim thiab paub ib puas tsav yam txib Yexus Khetos los qhia peb paub Vajtswv txoj haujlwm uas nws twb xav tseg puag**

**thaum ub tsis pub leejtwg paub, thiab kom Yexus ua tej haujlwm ntawd tiav raws li Vajtswv twb xub npaj tseg lawm.**

Txoj haujlwm uas Vajtswv yuav ua kom tiav ntawd, yog txoj uas Vajtswv yuav coj ib puas tsav yam uas Vajtswv tsim los lawm, tsis hais tej uas nyob saum nruabntug, thiab tej uas nyob hauv ntiajteb no, los nyob ua ke rau Yexus Khetos ua tus thawj kav. Thaum txog lub sijhawm uas Vajtswv teem cia lawm, Vajtswv yuav ua li ntawd. (Efexaus 1:1-10)

**Yog li ntawd nimno nej cov uas yog lwm haivneeg, nej tsis yog lwm haivneeg lawm, thiab tsis yog cov neeg tuaj ua qhua nyob. Nej muaj cai ib yam nkaus li Vajtswv haivneeg thiab nej yog Vajtswv tsevneeg.**

Vajtswv muab nej los ua rau saum tej ncej uas cov tubtxib thiab cov xibhwb cev Vajtswv lus muab txhos cia lawm, Yexus Khetos yog tus ncejtas.

**Yexus yog tus txheem lub tsev ntawd khov, thiab yog tus ua lub tsev ntawd tiav log, ua lub Tuamtsev pub ua Vajtswv tug.**

Vajtswv tabtom muab nej cov thiab lawv cov txhua tus uas nrog Yexus Khetos koom ib txogsia los ua lub tsev rau Vajtswv tus Ntsujplig nyob (Efexaus 2:19-22)

## 379

### **TUS UAS YUG DUA TSHIAB**

Muaj ib tug txivneej npe hu ua Nikaudemaus uas yog cov neeg Yudais ib tug thawj, nws yog Falixais pab.

**Nws tuaj xyuas Yexus hmo ntuj, nws hais rau Yexus hais tias, "Xibhwb, peb paub hais tias, koj yog ib tug xibhwb uas Vajtswv txib los hauv ntiajteb no. Tsis muaj leejtwg yuav ua tau tej txujci tseemceeb uas koj ua, tsuas yog Vajtswv pub hwjchim rau tus twg tus ntawd thiaj ua tau xwb.**

Yexus teb hais tias, kuv qhia tseeb rau koj hais tias, tus uas tsis tau yug dua tshiab, tus ntawd yeej yuav tsis tau ua Vajtswv haivneeg ib zaug li.

**Nikaudemaus nug Yexus hais tias, tus neeg laus lawm yuav ua li cas yug dua tshiab, nws yeej rov mus tsis tau hauv niam plab thiab yug los ib zaug li?**

Yexus teb hais tias, kuv qhia tseeb rau koj hais tias, tus uas tsis yog dej thiab Vajtswv tus Ntsujplig yug, tus ntawd yeej yuav tsis tau ua Vajtswv haivneeg ib zaug li. Tus uas yog neeg yug, tus ntawd yeej yog neeg, tus uas yog Vajtswv tus Ntsujplig yug tus ntawd yeej yog ntsujplig. Koj tsis txhob poob siab rau tej lus uas kuv qhia rau koj hais tias, txhua tus yuav tsum yug dua tshiab.

**Cua yuav ntsawj mus tog twg los yeej tsis muaj leejtwg txwv tau. Koj hnov suab nrov tiamsis cua tuaj qhovtwg tuaj lossis cua yuav mus qhovtwg, koj yeej tsis paub. Ib yam nkaus li ntawd koj yeej tsis paub hais tias, txhua tus uas Vajtswv tus Ntsujplig yug, nws yug lawv li cas.**

Nikaudemaus nug Yexus hais tias, "Yuav ua li cas muaj tau raws li tej uas koj hais ko." Yexus teb hais tias, "Koj twb yog cov neeg lxayees ib tug xibhwb uas sawvdaws hwm ne, ua cas koj tseem tsis tau paub tej no?"

**Kuv qhia tseeb rau koj hais tias, peb hais tej uas peb paub thiab qhia tej uas peb pom xwb, txawm yog li ntawd los, nej cov tsis muaj ib tug ntseeg tej lus uas peb qhia.**

Kuv hais txog tej uas nyob hauv ntiajteb no xwb, nej twb tsis ntseeg. Yog kuv tseem hais txog tej uas nyob saum ntuj Ceebtsheej thiab, cais nej haj yam yuav tsis ntseeg. Yeej tsis tau muaj leejtwg mus saum ntuj Ceebtsheej ib zaug li, tsuas yog neeg Leejtub tus uas nqis saum ntuj Ceebtsheej los tib leeg mus xwb.

**Luag yuav muab neeg Leejtub dai rau saud ib tug ncej ib yam li thaum ub Mauxes muab nab tooj dai rau saum ncej tom tiajrag suabpuam.**

Neeg Leejtub yeej yuav raug dai li ntawd, txhua tus uas ntseeg nws thiaj li tau txojhia ntev mus ib txhis,

**Rau qhov Vajtswv hlub neeg ntiajteb kawg li, nws thiaj li txib nws tib leeg tub los rau hauv ntiajteb, Tus uas ntseeg nws Leejtub, tus ntawd yuav tsis raug kev ploj kev tuag, tiamsis nws yuav tau txojhia ntev mus ib txhis. (Yauhas 3:1-16)**

## **380**

### **MUAB YUS TUS KHEEJ RAU VAJTSWV SIV**

Cov kwvtij es, vim Vajtswv hlub peb kawg nkaus li, kuv thov ntuas nej txhua tus hais tias, thaum nej tseem ua neeg nyob no, nej yuav tsum muab tagrho nej lub cev pub rau Vajtswv siv teevtiam nws thiab ua tej uas haum nws siab, nej ua li ntawd thiab yog nej hawm Vajtswv tiag.

**Nej tsis txhob ua nej lub neej zoo li tej neeg uas tsis nloog Vajtswv lus niajhnuv ua, tiamsis nej yuav tsum cia Vajtswv hloov nej lub siab, kom nej muaj lub siab tshiab. Yog nej ua li ntawd nej yuav paub ua zoo raws li Vajtswv lub siab nyiam. (Loo 12:1-2)**

Vajtswv twb tsa nej nrog Yexus Khetos sawv hauv qhovtuag rov qab los lawm. Yog li ntawd nej yuav tsum ntsia ntsoov tej uas nyob saum Ceebtsheej, uas yog qhovchaw Yexus Khetos zaum saum lub rooj ntawm Vajtswv sab xis. Nej yuav tsum muab siab npuab tej uas nyob saud, tsis yog yuav muab siab npuab tej uas nyob hauv ntiajteb no.

**Rau qhov nej zoo li cov neeg uas tuag lawm, Vajtswv muab nej txojhia zais nrog Yexus Khetos ua ke.**

Thaum Yexus Khetos tus uas yog nej txojhia rov qab los, nej yeej yuav nrog nws ua ke los, thiab nrog nws tau ntsejmuag ib yam nkaus.

**Qhov uas tseemceeb dua ntais tej ntawd huv tibsi, nej ib tug yuav tsum hlub ib tug tiag tiag. Nej thiaj yuav nyob taus ua ke.**

Nej yuav tsum cia Yexus Khetos tus uas ua tau rau neeg nyob sib haumxeeb kav tagnrho nej lub siab, rau qhov tus Vajtswv uas xaiv nej los koom ua ib lub cev, nws yeej xav kom nej nyob sib haumxeeb. Nej yuav tsum nco ntsoov Vajtswv tshavntuj.

**Nej yuav tsum khaws Yexus Khetos tej lus huv tibsi cia rau hauv nej lub siab. Nej ib leeg yuav tsum ua tib zoo siv tswvim qhia ib leeg, thiab ib leeg ntuas ib leeg.**

Thaum nej hu nkauj tsis hais tej nkauj qhuas Vajtswv, tej nkauj hais txog Yexus zaj, tej nkauj uas Vajtswv tus Ntsujplig tshoov neeg lub siab sau, nej yuav tsum zoo siab hlo ua Vajtswv tsaug. Ib puas tsav yam uas nej ua los yog, nej hais los yog. Nej yuav tsum ua kom tsimnyog qhov uas nej yog cov ntseeg tus Tswv Yexus. Nej cov uas Yexus twb cawm lawm, nej cia li ua tus Vajtswv uas yog peb Leejtxiv tsaug. (Khaulauxais 3:1-4, 14-17)

## 381

### **TSO KEV TXHAUM TSEG LOS NTSEEG YEXUS**

Petus teb lawv hais tias, nej txhua tus nyias yuav tsum tso nyias tej kev txhaum tseg, thiab ua kevcai raus dej kom sawvdaws pom hais tias, nej yog cov ntseeg Yexus Khetos. Vajtswv yuav zam nej lub txim thiab pub Vajtswv tus Ntsujplig rau nej.

**Rau qhov Vajtswv cog lus tseg hais tias, Vajtswv yuav pub nws tus Ntsujplig rau nej cov xeebntxwv, thiab rau cov neeg uas nyob deb txhua tus uas Vajtswv xaiv los ua Vajtswv haivneeg.**

Petus ntuas lawv heev heev ntxiv hais tias, nej yuav tsum nrhiav kev khiav kom nej tsis txhob raug txim li cov neeg phem no. Tej neeg uas nloog Petus qhia, muaj ntau leej ntseeg tej lus uas Petus hais, thiab ua kevcai raus dej. Hnub ntawd cov neeg los ntseeg tshiab, yuav luag muaj peb txhiab leej.

**Lawv niajnub tuaj kawm tej uas cov tubtxib qhia. Lawv sib raug zoo. Lawv tuaj noj mov ua ke, lawv koom noj Yexus rooj mov thiab thov Vajtswv.**

Thaum sawvdaws pom tej txujci loj thiab tseemceeb uas cov tubtxib ua, lawv xav tsis thoob li. Cov ntseeg ua ib lub siab nyias taus nyias nqa nyias tej qhov txhiachaw tuaj sib pab. Lawv nyias muab nyias tej liaj tej teb, thiab tej qhov txhiachaw muag, thiab muab tej nyiaj ntawd tuaj faib rau sawvdaws raws li tus uas muaj chaw siv.

**Lawv niajnub mus nyob ua ke nloog lus qhuabqhia hauv lub Tuamtsev. Lawv mus noj Yexus rooj mov thiab noj mov ua ke hauv lawv tej tsev ib lub dhau ib lub, txawm yog muaj ntau muaj tsawg los, lawv sawvdaws zoo siab noj.**

Lawv ua Vajtswv tsaug tsis tseg, thiab tej neeg hwm lawv. Tus Tswv uas yog Vajtswv niajhnuv coj neeg los ntseeg coob zuzus ntxiv. (Cov tubtxib 2:38-47)

**Filis mus pem ib lub nroog hauv Xamalis tebchaws. Nws qhia hais txog tus Mexiyas uas Vajtswv txib los, rau cov neeg ntawd nloog.**

Thaum sawvdaws hnov Filis qhia, thiab pom tej txujci tseemceeb uas Filis ua, lawv ua tib zoo nloog tej uas nws qhia kawg li.

**Cov neeg raug dab muaj ntau leej tuaj cuag Filis, Filis ntiab dab tawm. Thaum dab yuav tawm mus, dab qw nrov nrov cais dab txawm tawm plaws lawm. Filis kho tej neeg tuag tes tuag taw, thiab tej neeg cegtawv txhua tus zoo huv tibi.**

Cov neeg hauv lub moos ntawd sawvdaws zoo siab kawg li. (Cov tubtxib 8:5-8)

## 382

### MUS COJ NEEG LOS NTSEEG YEXUS

Cov kwvtij es, kuv kub siab lug thov Vajtswv coj kuv haivneeg kom lawv dim lawv tej kev txhaum. Kuv paub tseeb hais tias, lawv yog cov uas muab siab npuab Vajtswv. Txawm yog li ntawd los, lawv tsis paub qhovtseeb.

**Lawv tsis totaub Vajtswv ua li cas coj tau neeg los nrog Vajtswv sib raug zoo. Lawv thiaj li teeb ib txogkev rau lawv taug. Lawv tsis kam ua raws li Vajtswv hais kom lawv tau nrog Vajtswv sib raug zoo.**

Yexus Khetos twb ua rau Mauxes txoj kevcai xaus lawm, kom txhua tus ntseeg tau nrog Vajtswv sib raug zoo. Thaum Mauxes sau hais txog tus uas coj raws li Vajtswv txoj kevcai, kom nws tau los nrog Vajtswv sib raug zoo, Mauxes sau li no hais tias, Tus uas coj raws nraim li Vajtswv txoj kevcai, tus ntawd yuav muaj txojcia ua neej nyob. Tiamsis Vajtswv txojlus hais txog tus ntseeg uas Vajtswv coj los nrog Vajtswv sib raug zoo li no hais tias, nej tsis txhob rov nug nej hais tias, leejtwg yuav mus puag saum ntuj Ceebtsheej? (lo lus ntawd txhais hais tias, mus coj Yexus Khetos los nqis los) lossis rov nug nej hais tias, leejtwg yuav nqis mus puag hauv Tubtuag teb? (lo lus ntawd txhais hais tias, mus coj Yexus Khetos rov qab los saum neej no)

**Vajtswv phau ntawv qhia li no hais tias, Vajtswv tej lus nyob ntawm nej lub qhovncauj thiab hauv nej lub siab. Tej lus ntawd yog txojkev ntseeg uas peb qhia. Yog leejtwg lees hais tias, Yexus yog tus Tswv, thiab ntseeg hais tias, Vajtswv tsa Yexus sawv hauv qhovtuag rov qab los, Tus ntawd yuav dim.**

Twb yog vim peb lub siab ntseeg, Vajtswv thiaj li coj peb los nrog Vajtswv sib raug zoo. Twb yog vim peb lees, peb thiaj dim.

**Muaj lus sau cia rau hauv Vajtswv phau ntawv hais tias, txhua tus uas ntseeg nws, yeej yuav tsis plam kev cia siab.**

Zaj no hais txog txhua leej huv tibi tsi hais cov neeg Yudais lossis lwm haivneeg. Vajtswv yog sawvdaws tus Tswv, thiab yog tus foom koobhmoov npluamias rau txhua tus uas thov nws.

**Zaj no muaj raws li tej lus uas sau cia rau hauv Vajtswv phau ntawv hais li no hais tias, txhua leej uas thov tus Tswv pab puavleej yuav dim.**

Tiamsis yog lawv tsi ntseeg tus Tswv, lawv yuav ua li cas thov nws? Yog lawv tsi tau hnov nws zaj, lawv yuav ua li ntseeg nws? Yog tsi muaj neeg qhia nws zaj, lawv yuav ua li cas tau hnov?

**Yog Vajtswv tsi txib neeg mus yuav ua li cas muaj neeg qhia? Muaj lus sau cia rau hauv Vajtswv phau ntawv hais tias, sawvdaws zoo siab kawg li thaum tej tub xa xov coj Txojmoo zoo tuaj qhia (Loo 10:1-15)**

Yexus hais rau Yexus cov thwjtim hais tias, cov nplej uas zoo hlais lawm muaj ntau kawg, tiamsis cov neeg hlais muaj tsawg.

**Nej cia li thov tus tswv teb kom nws txib dua ib co neeg mus pab hlais nws cov nplej. (Mathais 9:37-38)**

Yexus txav los ze lawv, nws hais rau lawv hais tias, Vajtswv twb tsa kuv ua tus kav tagnrho ib puas tsav yam lawm, tsi hais saum qaum ntuj los yog, hauv ntiajteb los yog.

**Yog li ntawd, nej cia li tawm mus qhia txhua haivneeg hauv qabntuj no kom lawv los ua kuv cov thwjtim. Thaum nej muab lawv ua kevcai raus dej nej yuav tsum tuav Leejtxiv, Leejtub thiab tus Ntsujplig lub npe.**

Thiab qhia kom lawv paub coj raws li ib puas tsav yam uas kuv twb qhia rau nej lawm. Kuv yuav niajnub nrog nej nyob mus txog hnuv ntiajteb kawg. (Mathais 28:18-20)

### 383

## **MUAB IB FEEM KAUM RAU VAJTSWV**

Koj yuav tsum tso siab plhuav rau tus TSWV kawg koj lub siab, lub ntsws tsi txhob cia siab rau koj tej tswvyim.

**Koj cia li muab tej qoobloo zoo kawg nkaws uas koj khwv tau pub rau tus TSWV, uas yog Vajtswv, tus TSWV thiaj yuav tau ntsejmuag.**

Yog koj ua li no, koj yuav muaj qoobloo puv txhab puv phawv, thiab muaj cawv txiv hmab npluamias tsi muaj hub yuav ntim tas. (Pajlug 3:5,9-10)

**Nej yuav tsum nqa tej uas nej muaj, ib feem kaum tuaj tso rau hauv lub Tuamtsev thiaj li yuav muaj tej qhov txhiachaw noj npluamias nyob hauv. Nej sim ua raws li kuv hais saib, nej yeej yuav pom kuv qhib roojntug Ceebtsheej, nchuav koobhmoov ntau npluamias los rau nej. (Malakis 3:10)**



Nej yuav tsum pub rau lwm tus, Vajtswv thiaj yuav pub rau nej muaj npluamias siv tsis tas. Nej muab lub luaj li cas luj rau lwm tus, Vajtswv yuav muab lub luaj li ntawd luj rau nej. (Lukas 6:38)

**Nej yeej paub hais tias, peb tus Tswv Yexus Khetos hlub peb kawg li. Txawm yog nws yog tus uas npluanuj los, nws zoo siab los ua tus uas pluag. Nws ua li ntawd twb yog nws xav pab nej, kom nej ua tau neeg npluanuj.**

Nej yuav tsum nco ntsoov hais tias, tus uas cog tsawg yeej yuav tau sau tsawg. Tus uas cog ntau yeej yuav tau sau ntau.

**Yog li ntawd nyias yuav tsum muab raws li nyias twb xub xav tseg lawm. Tsis yog yuav khuvxim lossis yus yuav yuam yus lub siab muab. Rau qhov Vajtswv yeej hlub tus uas zoo siab hlo pub rau luag.**

Tus Vajtswv uas muaj ib puas tsav yam yuav pub tej uas nej yuav tsum muaj rau nej, kom nej niajhub muaj txaus siv, thiab muaj txaus coj mus pab lwm tus. (2 Kaulithaus 8:9, 9:6-8)

## 384

### **KEV FIJ MENYUAM RAU VAJTSWV**

Muaj neeg coj lawv tej menyuam tuaj cuag Yexus kom Yexus cev tes plhws cov menyuam taubhau, thiab thov Vajtswv foom koobhmoov rau cov menyuam, tiamsis cov thwjtim cem cov neeg ntawd.

**Yexus hais tias, cia li tso cov menyuam ntawm nej los cuag kuv, tsis txhob txwv lawv rau qhov cov neeg uas Vajtswv kav lawm, lawv muaj lub siab mos siab muag ib yam li cov menyuam yaus ntawm nej ko.**

Thaum Yexus cev tes plhws cov menyuam ntawd taubhau tas, Yexus tawm qhov ntawd mus lawm. (Mathais 19:13-15)

**Thaum lub sijhawm ntawd cov thwjtim los cuag Yexus, thiab nug Yexus hais tias, cov neeg uas Vajtswv kav lawm, leejtwg yog tus uas muaj hwjchim loj dua ntais? Yexus hu ib tug menyuam yaus los sawv ntawm cov thwjtim xubntiag.**

Yexus hais tias, kuv qhia tseeb rau nej hais tias, yog nej tsis hloov nej lub siab kom zoo li ib tug menyuam yaus lub, cais Vajtswv yeej yuav tsis los kav nej lub siab. Tus uas muaj lub siab mos siab muag li tus menyuam yaus no, tus ntawd yuav tau ua tus uas muaj hwjchim loj dua ntais hauv cov neeg uas Vajtswv kav lawm.

**Tus uas saib taus ib tug neeg twg uas muaj lub siab mos siab muag li tus menyuam no, rau qhov nws ntseeg kuv, tus ntawd saib taus kuv.**

Yog leejtwg ua rau tus neeg ntseeg kuv uas muaj lub siab mos siab muag li cov menyuam no yuamkev ua txhaum, cais cia li muab hlua khi ib txhib zeb dai rau tus ntawd cajdab, cab mus pov rau hauv hiavtxwv yuav zoo dua li cia nws ua neej nyob.

**Nej yuav tsum ceevfaj, tsis txhob saib tsis taus ib tug neeg twg uas muaj lub siab mos muag li cov menyuam yaus no. Kuv qhia rau nej hais tias, cov tubtxib saum ntuj Ceebtsheej uas ib txwm nyob ntawm kuv Txiv, tus uas nyob saum ntuj Ceebtsheej lub xubntiag zov rawv lawv. (Mathais 18:1-6, 10)**

Ib tsoom neeg lxayees es, nej ua tib zoo nloog. Tsuas yog tus TSWV tib leeg xwb thiaj yog peb tus Vajtswv.

**Nej yuav tsum muab siab npuab tus TSWV uas yog nej tus Vajtswv kawg siab kawg ntsws, kawg plab kawg plawv, thiab kawg nej lub dag lub zog.**

Nej yuav tsum nco ntsoov Vajtswv tej lus uas hnuv no kuv tabtom muab cob rau nej. Nej yuav tsum muab qhia rau nej tej menyuam, thiab niajhnuv hais tej lus ntawd, thaum nej nyob hauv vaj hauv tsev, thaum taug kev, thaum so thiab thaum ua haujlwm. (Kevcai 6:4-7)

## **385**

### **KHO MOB**

Thaum Yexus nqis pem roob los, muaj neeg coob coob tuaj nrog nws mus.

**Muaj ib tug txivneej mob ruas los txhos caug ntua ntawm Yexus hauvntej thov hais tias, "Xibhwb, yog koj zoo siab kho kuv tus mob koj yeej kho tau."**

Yexus cev loo tes mus tuav nkaus tus ntawd thiab hais tias, kuv zoo siab pab koj, koj tej ruas cia li zoo hlo. Tamsim ntawd tus ntawd tej ruas txawm zoo tas huv tibi.

**Yexus hais rau nws hais tias, koj tsis txhob mus qhia zaj no rau leejtwg hlo li, tiamsis koj cia li ncaj qha mus cuag tus povthawj kom nws saib hais tias, koj tej ruas twb zoo lawm. Tomqab ntawd koj cia li nqa ob tug noog uas huv raws kevcai mus pub rau Vajtswv raws li Mauxes qhia tseg, sawvdaws thiaj yuav paub hais tias, nimno koj twb zoo lawm.**

Thaum Yexus mus txog hauv lub moos Kalena-us, muaj ib tug thawj tubrog Loo tuaj cuag Yexus.

**Nws thov Yexus hais tias, Xibhwb, kuv tus tubqhe mob heev tom tsev. Nws tes taw twb txhav tas txomnyem kawg li.**

Yexus hais tias, kuv yuav mus kho nws. Tus thawj tubrog teb hais tias, Xibhwb koj tsis txhob mus. Kuv yog ib tug tsis tsimnyog koj mus hauv kuv tsev. Thov koj hais tib los xwb cais kuv tus tubqhe yeej yuav zoo.

**Txawm yog kuv los kuv tseem muaj cov hlob kav kuv, thiab kuv muaj ib co tubrog uas kuv kav. Yog kuv hais rau tus no hais tias, Mus, nws txawm mus. Yog kuv hais rau tus tod hais tias, Los, nws txawm los, thiab yog kuv hais rau kuv tus tubqhe hais tias, Ua li no, nws txawm ua li ntawd.**

Thaum Yexus hnov tus thawj tubrog hais li ntawd, Yexus xav tsis thoob li, Yexus tig mus hais rau cov neeg coob coob uas lawv Yexus qab hais tias, kuv qhia rau nej hais tias, txawm yog hauv cov neeg lxayees los, kuv tsis tau pom muaj ib tug muaj kev ntseeg npaum li tus no.

**Kuv qhia rau nej hais tias, yuav muaj neeg coob coob tuaj puag pem hnuv tuaj tuaj, thiab tuaj puag tim hnuv poob tuaj. Lawv cov ntawd yuav nrog Anplaham, lxaj thiab Yakhauj zaum ua ke noj haus hauv Vajtswv lub tebchaws.**

Tiamsis cov neeg uas twb tsimnyog yuav mus hauv Vajtswv lub tebchaws, lawv tsis tau mus rau qhov lawv tsis nloog Vajtswv lus. Luag yuav muab lawv pov rau hauv qhov tsaum ntuj uas nyob sab nraud. Lawv yuav quaj qw tom hniav qees nraud.

**Yexus hais rau tus thawj tubrog ntawd hais tias, koj cia li rov qab mus tsev, yeej yuav muaj raws li tej uas koj ntseeg. Tamsis ntawd tus thawj tubrog tus tubqhe tom tsev tej mob zoo hlo. (Mathais 8:1-13)**

Yog leejtwg muaj mob, nws yuav tsum txib neeg mus hu cov txwjlaus uas saib xyuas cov ntseeg tuaj thov Vajtswv pab nws, thiab tuav Yexus lub npe muab roj pleev nws.

**Yog lawv cia siab hais tias, Vajtswv yuav teb lawv tej lus thov, tej lus ntawd yuav pab tau tus neeg mob ntawd zoo. Vajtswv yuav ntxiv siav, ntxiv zog rau nws kom nws muaj zog li qub, thiab Vajtswv yuav zam tej kev txhaum uas nws tau ua los lawm huv tibi mus.**

Yog li ntawd nej ib leeg yuav tsum lees kev txhaum rau ib leeg, thiab ib leeg thov Vajtswv pab ib leeg nej tej mob thiaj yuav zoo.

**Tej lus uas tus neeg ncaincees thov Vajtswv, muaj hwjchim heev. (Yakaunpaus 5:14-16)**

## 386

### **YEXUS YUAV ROV QAB LOS HAUV NTIAJTEB NO**

Thaum Yexus tabtom mus, lawv tseem ntsia saum ntuj ua ciav muaj ob tug txivneej hnav tsoostsho dawbpaug los sawv ntawm lawv.

**Nkawv hais rau lawv hais tias, cov neeg Kalilais es, nej sawvntug ntsia saum ntuj ua dabtsi? Tus Yexus uas Vajtswv nyuam qhuav coj mus saum Ceebtsheej lawm no, nws yeej yuav rov qab los ib yam nkaus li thaum uas nej pom nws mus ntag. (Cov tub txib 1:10,11)**

Zaj uas peb qhia rau nej no twb yog peb qhia raws li peb tus Tswv Yexus tej lus qhia uas hais tias, hnuv uas tus Tswv Yexus rov qab los, peb cov uas tseem ua neej nyob, peb yuav tsis xub ua cov tuag lawm ntej mus.

**Thaum tus Tswv Yexus yuav los saum Ceebtsheej los, sawvdaws yuav hnov ib lub suab hu nrov nrov saum Ceebtsheej, thiab yuav hnov tus thawj tubtxib saum Ceebtsheej**

**lub suab hu, thiab yuav hnov Vajtswv lub raj lub suab nrov. Cais cov neeg tuag lawm uas ntseeg Yexus Khetos yuav sawv hauv qhovtuag los.**

Tomqab ntawd Vajtswv yuav koj peb cov uas tseem ua neej nyob nrog cov neeg ntawd ua ke nrog huab nrog cua mus ntsib tus Tswv saum ib nta ntuj. Peb yuav nrog tus Tswv nyob mus ib txhis li.

**Yog li ntawd nej cia li khaws zaj no cia, thiab ib leeg muab los ntuas ib leeg sawvdaws thiaj li yuav qab siab nyob. (1Thexalaunikes 4:15-18)**

Txawm yog nej los, nej yuav tsum npaj rawv tos thiab, rau qhov lub sijhawm uas nej tsis nco qab ceevfaj, neeg Leejtub yuav los lub sijhawm ntawd ntag. (Mathais 24:44)

**Peb yog neeg Ceebtsheej, peb niajnub ua siab ntev tos peb tus Cawmseej uas yuav los saum Ceebtsheej los. Tus ntawd yog peb tus Tswv Yexus Khetos. (Filipis 3:20)**

Tej ntawd yuav puastsuaj mus tagrho, yog li ntawd nej yuav tsum koj nej lub neej zoo li cas? Tsimnyog nej koj nej lub neej kom zoo kawg nkaus thiab haum Vajtswv siab.

**Nej yuav tsum niajnub tos hnuv uas Vajtswv txiav txim, thiab muab siab rau ua kom hnuv ntawd los txog sai. Hnuv ntawd yog hnuv uas lub ntuj yuav kubhnyiab tas, thiab hluavtaws yuav kub ib puas tsav yam uas nyob saum nruab ntug yaj tas huv tibi.**

Tiamsis Vajtswv twb cog lus tseg lawm hais tias, yuav muaj lub Ceebtsheej thiab lub ntiajteb tshiab. Nyob hauv lub Ceebtsheej thiab lub ntiajteb tshiab uas peb niajnub tos muaj kev ncajnrees xwb.

**Yog li ntawd cov kwvtij uas kuv hluv es, thaum nej tseem tabtom tos hnuv ntawd nej yuav tsum muab siab rau koj nej lub neej rau Vajtswv pom hais tias, nej yog cov neeg zoo kawg nkaus tsis muaj ib qho txhaum hlo li, thiab nej nrog Vajtswv sib haumxeeb. (2 Petus 3:11-14)**

## **387**

### **NTUJ CEEBTSHEEJ**

Tomqab ntawd kuv rov ua yogtoog dua ib zaug, kuv pom rooj ntug Ceebtsheej twb qhib cia lawm. Lub suab uas thawj zaug kuv hnov hais nrov nrov rau kuv ib yam li lub suab raj, nimno kuv rov qab hnov hais rau kuv hais tias, koj cia li tuaj saum no kuv yuav muab tej uas yav tomntej no yuav tshwmsim los rau koj saib.

**Tamsim ntawd Vajtswv tus Ntsujplig los tshoov kuv lub siab, kuv txawm pom muaj ib lub rooj zaum nyob saum ntuj Ceebtsheej, thiab muaj ib tug zaum saum lub rooj ntawd.**

Nws lub ntsejmuag ci ib yam li tej hlaws dajdub, thiab lub hlaws liabdub. Muaj ib tug zaj sawv vij lub rooj. Tus zaj ntawd ntsuab ib yam li tej hlaws ntsuab.

**Muaj nees nkaum plaub lub rooj nyob ncig lub rooj ntawd. Muaj nees nkaum plaub leeg txwjlaus hnav tsoostsho dawb thiab ntoo kauj kub, lawv zaum saum cov rooj ntawd.**

Tomqab ntawd kuv pom lub Ceebtsheej thiab lub ntiajteb tshiab. Thawj lub ntuj thiab thawj lub ntiajteb twb yaj tas lawm, thiab dej hiavtxwv yaj tas ib yam nkaus.

**Thiab kuv pom Vajtswv lub nroog. Lub ntawd yog lub nroog Yeluxalees tshiab uas tabtom los ntawm Vajtswv tus uas nyob saum ntuj Ceebtsheej los. Luag twb tu lub nroog ntawd txhij cia lawm ib yam li tus nkaujnyab tu cev tos tus nraug vauv.**

Kuv hnov ib lub suab hais nrov nrov ntawm Vajtswv lub rooj zaum tuaj hais tias, nimno Vajtswv twb los nrog neeg nyob lawm. Nws yuav nrog lawv nyob, lawv yuav yog nws haivneeg. Nws yuav nrog lawv ua ke thiab yuav yog lawv tus Vajtswv.

**Nws yuav so lawv tej kua muag huv tibi mus. Yuav tsis muaj kev tuag, tsis muaj kev nyuajsiab, tsis muaj kev quaj ntsuag thiab tsis muaj kev mob, kev nkeeg ib zaug li lawm. Tej uas sawvdaws ib txwm muaj los twb yaj tag lawm.**

Vajtswv tus Ntsujplig los tshoov kuv lub siab, cais tus tubtxib ntawd txawm koj kuv mus puag saum ib lub hauvroob siab siab. Nws taw tes qhia lub nroog Yeluxalees uas yog Vajtswv lub nroog rau kuv saib. Lub nroog ntawd tabtom los ntawm Vajtswv tus uas nyob saum ntuj Ceebtsheej los.

**Vajtswv lub hwjchim ci ntsa iab hauv lub nroog tuaj. Lub nroog ntawd ci ib yam li lub hlaws dajdub, lub hlaws ntawd pomkev tshaj plaws ib yam li tej hlaws iav.**

Kuv tsis pom muaj ib lub tuamtsev twg hauv lub nroog ntawd kiag li, rau qhov tus Tswv uas yog tus Vajtswv muaj hwjchim loj kawg nkaus, thiab tus menyuum yaj twb yog lub tuamtsev ntag.

**Txhua haivneeg taug kev kajnrig mus mus los los, thiab tej vajntxwv hauv ntiajteb yuav nqa lawv tej nyiajtxiag thiab qhov txhiachaw tuaj rau hauv lub nroog.**

Tsis muaj tej uas Vajtswv foom tsis zoo rau lawm nyob hauv lub nroog hlo li. Lawv yuav pom nws lub ntsejmuag, thiab nws yuav sau nws lub npe rau ntawm lawv hauvpliaj. Yuav tsis muaj hmo ntuj li lawm.

**Lawv yuav tsis taws teeb thiab tsis tas yuav muaj duab tshavntuj, rau qhov tus Tswv uas yog Vajtswv yog tshavntuj ci rau lawv pomkev. Lawv yuav ua vajntxwv kav mus ib txhis (Tshwmsim 4:1-4; 21:1-4,10,,22-24; 22:3-5)**

388

**YEXUS QHIA KEV THOV VAJT SWV**  
**THE LORD'S PRAYER**

Peb Leejtxiv tus uas nyob saum Ceebtsheej, thov kom sawvdaws hwm koj lub npe. Thov koj los kav neeg lub siab, thov koj pab kom peb cov uas nyob hauv ntiaj teb no ua tau raws li koj lub siab nyiam, ib yam li tej tubtxib saum Ceebtsheej ua raws li koj lub siab nyiam. Thov koj pub mov rau peb noj hnuv no. Thov koj zam txim rau peb ib yam li peb twb zam txim rau txhua tus uas ua txhaum rau peb lawm. Thov koj tsis txhob cia tej kev txhaum ntxias peb, Thiab thov koj pab kom peb dim ntawm dab ntxwngyoog txhais tes. (Mathais 6:9-13)

389

**12 TUG TUB TXIB TXOJKEV NTSEEG**  
**THE APOSTLES' CREED**

Kuv ntseeg thiab cia siab rau Leejtxiv tus uas yog Vajtswv muaj hwjchim loj kawg nkaus, tus uas tsim ntuj tsim teb.

Kuv ntseeg thiab cia siab rau Yexus Khetos tus uas yog Vajtswv tib leeg tub, thiab yog peb sawvdaws tus Tswv.

Kuv ntseeg hais tias, Vajtswv tus Ntsujplig los ua rau ib tug hluas nkauj uas tsis tau deev dua hluas nraug xeeb muaj Yexus, tus hluas nkauj ntawd npe hu ua Maivliag.

Philaj tus uas yog Tswv moos tsimtxom Yexus heev kawg nkaus. Yexus raug neeg muab ntsia rau saum ib tug khaublig, Yexus lub cev tuag lawm tiag, neeg muab Yexus lub cev faus rau hauv ib lub qhov ntxa, nws mus puag hauv Tubtuag teb.

Vajtswv tsa Yexus lub cev sawv hauv qhovtuag rov qab los thaum puv peb tagkis, tomqab ntawd nws mus dua saum Ceebtsheej lawm, nws mus nyob ntawm Leejtxiv tus uas yog Vajtswv muaj hwjchim loj kawg nkaus sab xis, ib hnuv twg nws yuav rov ntawm qhovchaw ntawd los hauv ntiaj teb no txiav txim rau cov neeg ciah thiab cov neeg tuag.

Kuv ntseeg thiab cia siab rau Vajtswv tus Ntsujplig zoo kawg nkaus.

Kuv ntseeg cov ntseeg Yexus uas nyob thooob qabntuj tej lus qhia uas qhia raws qhovtseeb.

Kuv ntseeg Vajtswv haivneeg txojkev sib raug zoo.

Kuv ntseeg hais tias, Vajtswv ua kev theej neeg lub txhoj, Vajtswv yuav tsa neeg lub cev uas tuag lawm sawv rov qab los dua, thiab Vajtswv pub tau txoj sia ntev mus ib txhis rau neeg.

Amees.



Npe Nkauj	Zaj #
Ceevfaj yus lub qhovmuag saib yam twg	334
Cia li mus qhia pem yaj sab	256
Cov hluas es, Tswv Yexus hu nej txhua tus	109
Cov hluas sawv daws cia li nrog Tswv Yexus mus	332
Cov kwvtij hmoob nyob txhua lub zos	134
Cov kwvtij hmoob Vajtswv hlub peb	91
Cov kwvtij hnuv no peb yuav sib ncaim	198
Cov kwvtij, twb txog hnuv sawv daws rov mus tsev	196
Cov neeg nyob ntiajteb tsis tau paub Tswv Yesus	119
Cov noog uas ya puag saum ntuj hu nkauj zoo zoo	298
Cov nplej hauv teb tab tom siav txhua qhov	118
Cov ntseeg Yexus yog ib tse neeg	154
Cov ntxhais thiab cov tub hluas	331
Cov tub txib nyob puag Ceebtsheej	258
Cov tub txib Ceebtsheej hu nkauj	249
Cov uas ntseeg Tswv Yexus muaj chaw nyob khov khwb kho	99
Cov uas ntseeg Tswv Yexus txhos caug ntua ntawm nws	280
Cov uas ntseeg tu yus lub siab	25
Dav, dav li ntiajteb dav	304
Halelu yas qhuas Tswv Yexus	348
Halelu yas Tswv Yexus muaj hwjchim kav txhua yam	241
Hauv lub qab ntuj no	45
Hmo luag yuav ntes tus Tswv Yexus mus tua	83
Hmo muaj hmoov zoo	252
Hmo ntuj muaj duab ci ntsa iab los rau peb	245
Hmo ntuj Nikaudemaus tuaj xyuas Tswv Yexus	94
Hmo ntuj nws tuaj cuag Yexus	92
Hmo zoo kawg knaus yog hmo Maiv Liag yug Yexus	253
Hnuv cov tuag sawv los	178
Hnuv ib yog hnuv	274
Hnuv no peb sawvdaws tuaj ua kev zoo siab	270
Ib hnuv txoj sia yuav tsis muaj nyob	164
Ib leeg yuav hlub ib leeg	300
Ib lub qhovrooj no xwb tiamsis nws muaj ob sab	340
Kaj ntug lawm sawv ua haujlwm	108
Kavtsij mus txhua txhia qhov	123
Kev Ua Neej Nyob	163
Kev Ua Neej Nyob Rau Hauv Lub Ntiajteb No	166
Koj muaj hwjchim	276
Koj tias, koj tauj pab tshem kuv kev lwj siab	87
Koj tsa koj qhov muag ntsia nws	314
Koj Tsi Pab, Kuv Ua Tsis Tau Dabtsi	148
Koj txoj lus kuv cia hauv lub siab	335
Koj yog Vajtswv	4



Koom Tes Ua Haujlwm	128
Kuv cia siab thiab los ntseeg Yexus	156
Kuv lees yuav Tswv Yexus los ua kuv tus Cawmseej	137
Kuv los cuag koj Yexus	346
Kuv los ntseeg Yexus kuv thiaj dim txim	129
Kuv lub menyuum teeb me me	349
Kuv Lub Neej Pluag	165
Kuv lub siab dub dub muaj txim	323
Kuv lub txim Yexus them tag	213
Kuv muab kuv lub cev rau Yexus	29
Kuv muab siab npuab Tswv Yexus	23
Kuv niaj hnuv pheej xav txog	49
Kuv noj cov mov uas cawm txojhia	318
Kuv nqa kuv cov nyiaj txiag kuv pub rau Tswv Yexus	306
Kuv nrog cov ntseeg los nloog	17
Kuv ntseeg Tswv Yexus	58
Kuv ntseeg tus Tswv Yexus	53
Kuv ntseeg Yexus nws los pab kuv	336
Kuv ntseeg Yexus, Kuv ntseeg Yexus	52
Kuv Nyiaj Hais Txog Vajtswv Txojlus	131
Kuv paub Tswv Yexus hluv kuv kawg nkaus	293
Kuv paub Yexus twb qhib kev dim rau kuv	321
Kuv qhia rau nej sawv daws paub hais tias	130
Kuv Taug Txojkev Mus Saud Ceebtsheej	171
Kuv thov tus Tswv Yexus ua kuv ntej	69
Kuv tsev tsis yog ntiajteb	169
Kuv tsis thooj nram ntej kuv twg hloov dua siab tshiab	324
Kuv tus cawmseej nws yog tus muaj hwjchim	289
Kuv tus kwvluag yog Tswv Yexus	57
Kuv tus Tswv Yexus	33
Kuv twb raug kev txomnyem ntsuav	27
Kuv Twg Xaiv Tag Lawm	95
Kuv txhos caug ntuas qhuas Yexus	42
Kuv ua koj tsaug, Yexus	48
Kuv Yeej yuav hu nkauj qhuas Vajtswv	22
Kuv yuav mus saum Ceebtsheej	173
Kuv yuav nrog Yexus mus niaj hnuv raws mus ti nkaus	113
Kuv yuav tau mus txog kuv leej txiv lub tsev	184
Kuv yuav tsa cov ntseeg Vajtswv rau saum lub pob zeb	89
Kuv zoo siab kawg nkaus	43
Kuv zoo siab kawg zoo siab	273
Kuv zoo siab kawg, vim Yexus hluv	291
Kuv zoo siab kuv ntseeg Tswv Yexus	47
Kwvtij neejtsa txhob ua siab hnyav	150
Kwvtij sawv daws los nloog kuv qhia	124

Kwvtij sawv daws nimno nyias mus nyias	195
Leej twg txhiv tau peb lub txim	82
Leej txiv tau hlub kuv	303
Leejtwg muaj kev txhawj xeeb	68
Los Los Los nimno	345
Los ntseeg Tswv Yexus nws muaj hwjchim	143
Los Ntseeg Yexus	144
Los ntseeg Yexus	136
Los ntsseg Tswv Yexus los ntseeg nimno	142
Los tsev, los tsev	342
Luag muab Tswv Yexus ntsia saum tus ntoo khaublig	212
Luag muab Yexus lub cev faus	204
Luag muab Yexus tua saum ntoo khaublig Tuag theej lub txhoj	220
Luag muab Yexus tua saum ntoo khaublig. Yexus txhiv kom neeg dim neeg lub txim.	210
Lub caij txomnyem	65
Lub nra uas Yexus muab tso rau kuv ris	309
Lub xyoo laus xaus	268
Me cua tuaj nplawm sis ntoo ntseej ntoo qhib co	267
Me tub, me ntxhais	265
Menyuam yaj poob hav zoov	322
Muab khaubncaws los qhwv tso tus me tub pw	263
Muab roj nqa mus ntim hauv lub teeb	180
Muaj ib hnuv cov uas ntseeg Yexus yuav it txhij mus Ceebtsheej	176
Muaj ib tug tub txib Ceebtsheej los ze lub zos Npelehees	259
Muaj kaum ob tug thwjtim	327
Mus nyob Vajtswv lub teb chaws	170
Nej cov menyuam tub thiab nej cov menyuam ntxhais	341
Nej mus coj lawv los	110
Nej saib lub me zos Npelehees uas nyob hauv Yudais teb	262
Nej tseem ntshaw dabtsi hauv ntiajteb no	317
Nej tsis txhob nrhiav tej mov uas yuav txawj lwj	81
Niam txiv puav leej ib txwm digmuag	140
Nimno kuv los ntseeg Yexus	151
Nimno kuv nrog Tswv Yexus sib raug zoo	61
Noog me me myob saum ntoo	285
Nram ntej ub kuv pheej coj dab txoj kev	222
Ntiajteb Vajtswv tsim tseg	160
Ntiajteb Zoo siab, tus Tswv nqis los	251
Ntseeg Yexus muaj nqe	138
Nws lub npe zoo kawg nkaus	147
Nws muab ntsees thiab mov	70
Nws muaj hwjchim	312
Nws nrhiav kuv	344
Nws yuav coj koj kev mus thov cia Yexus coj mus	158
Nws yuav tuav kuv tes	308

Nyeem tswv Yexus txojlus	333
Nyob Ceebtsheej zoo dua hauv ntais ntiajteb no	179
Ob lub qhovmuag ntsia ntsoov Yexus	337
Peb cov ntseeg cia li sawv tsees	132
Peb cov ntseeg los nrog Vajtswv sib raug zoo nimno	105
Peb cov ntseeg peb yuav tsum tsim dheev	185
Peb cov ntseeg tswv Yexus	62
Peb cov ntseeg txhua leej txhua tus	120
Peb cov ntseeg ua ke qhuas Vajtswv	279
Peb cov tsis txhob ntshai	41
Peb cov uas ntseeg puas hnov Vajtswv hu peb mus	121
Peb cov uas ntseeg qhuas Tswv Yexus tus Cawmseej	243
Peb cov uas ntseeg Tswv Yexus kavtsij sawv tsees sawv ntsug	100
Peb cov uas ntseeg Vajtswv	248
Peb cov uas ntseeg Vajtswv Yexus peb sawv daws tau txojhia	351
Peb cov uas yeej txawj saib hnuv qub	254
Peb ib tsoom ntseeg peb zoo siab kawg	76
Peb ib tsoom ntseeg peb zoo siab kawg nrog neb ua tshoob	75
Peb Koom Ib Lub Siab	155
Peb lub txim muaj ntau pes tsawg	157
Peb muaj mov noj	320
Peb nco ntsoov Vajtswv tshav ntuj	44
Peb noj tsiab pebcaug	269
Peb nrog Yexus mus kev Vamkhom	111
Peb qhia rau nej sawv daws nloog Tswv Yexus txojmoo zoo	126
Peb sawv daws yuav tsum nyeem Vajtswv lus	79
Peb tuaj ua ke hnuv no yuav sib ncaim	197
Peb tuaj ua ke qhuas peb tus Tswv Yexus	237
Peb txav los nyob ua ke hauv Vajtswv tsev	85
Peb Txiv Vajtswv	9
Peb ua koj tsaug Vajtswv koj pub peb tau zoo	266
Peb Yog Tswv Yexus Cov Tubrog	102
Peb yog tswv Yexus ib pab tub rog sawv khov kho	104
Peb yuav cia siab rau Tswv Yexus	316
Peb yuav mus hu kwvtij kom lawv sawv daws los ntseeg	122
Peb yuav tau taug kev mus txoj kev dab dab`	194
Phau ntawv tshiab thiab phau ntawv qub	80
Qhuas Tswv Yexus	284
Saum ceeb tsheej nrog Vajtswv nyob tej lub tsev zoo	182
Saum tus ntoo khaublig	228
Sawv daws hu nkauj qhuas Tswv Yexus	186
Sawv daws los ua ke peb yuav nce rooj noj mov	319
Sawv daws ua Tswv Yexus tsaug haleluyas	286
Sawv daws zoo siab kawg	242
Sib ncaim, sib ncaim peb yuav sib ncaim	192

Tagrho lub ntiajteb no txhua qhov tsaus ntuj nti	141
Thaum cov ntseeg mus saum ntuj ceeb tsheej	175
Thaum cov uas ntseeg los nyob ua ke	63
Thaum cov yug yaj tseem zov pab yaj	261
Thaum kuv tau ua kev phem kev qias	71
Thaum kuv xav txog tus Tswv Yexus	218
Thaum kwvtij cem	67
Thaum lawv muab koj ntsia rau saum ntoo khaublig	226
Thaum peb los ntseeg Tswv Yexus	60
Thaum sawvdaws tseem ua neej nyob no	162
Thaum Tswv Yexus txhiv peb lub txim	56
Thaum txog hnub Vajtswv los tshuab raj hu kom cov ntseeg mus	183
Thaum ub kuv ua dab qhev nimno kuv tso tseg	139
Thaum ub Vajtswv tsim neeg los nyob hauv ntiajteb	161
Thaum Vajtswv tseem tsis tau tsim	2
Thaum Yexus dai ncuw saum ntoo khaublig	206
Thaum Yexus nyob hauv ntiajteb no	217
Thaum Yexus rov los tsis muaj kev tsaus ntuj	181
Thaum Yexus yuav rov mus saum Ceebtsheej	190
Thov caw kwvtij hmoob sawv daws	149
Thov muab roj ntim lub teeb kom ci ntsa iab	107
Thov nej hu nkauj qhuas Tswv Yexus	255
Thov Vajtswv tus muaj hwjchim	16
Thov, thov, thov vajtswv thiaj yuav pub rau koj nrhiav	299
Tsa muag ntsia liaj teb nplej siav txhua qhov	117
Tsis muaj leej twg paub	187
Tswv Yexus hais rau cov thwjtim tias	191
Tswv Yexus koj pab kuv koj tuag theej kuv txhoj	205
Tswv Yexus koj tuag txhiv kuv pub kuv muaj txojtia	240
Tswv Yexus koj yeej muaj hwjchim	20
Tswv Yexus koj yeej saib xyuas	19
Tswv Yexus koj yog tus hlub kuv	37
Tswv Yexus lub npe	145
Tswv Yexus npaj tej tsev saum ntuj ceeb tsheej	172
Tswv Yexus nqis los hauv ntiajteb no	239
Tswv Yexus nws hlub kuv kawg nkaus	39
Tswv Yexus nws qhia li no hais tias	88
Tswv Yexus qhia hais tias kom peb qhia txojmoo zoo	125
Tswv Yexus tau mus qhuab qhia hauv lub moos Yelikaus	96
Tswv Yexus thov koj nloog kuv thov	31
Tswv Yexus thov koj pab kuv	35
Tswv Yexus thov koj rub peb	26
Tswv Yexus tso nws lub hwjchim Ceebtsheej tseg	208
Tswv Yexus tuag saum ntoo khaublig	216
Tswv Yexus tuag saum tus ntoo khaublig	234

Tswv Yexus tuag txhiv kuv	230
Tswv Yexus ua kuv ntej mus	307
Tswv Yexus yeej tso nws txojsia tseg	232
Tswv Yexus yog cov mov uas cawm tau neeg txojsia	84
Tswv Yexus yog kuv tus Cawmseej	51
Tswv Yexus yog tus Cawmseej	272
Tswv Yexus Yog Vajtswv	146
Tswv Yexus yog Vajtswv leej tub los hauv ntiajteb	264
Tswv Yexus, Kuv Hnov Koj Hu Kuv	28
Tu pab yaj	106
Tus Cawmseej los hauv ntiaj teb	202
Tus Cawmseej los pab neeg	231
Tus Cawmseej tau los pab neeg hauv lub ntiajteb	246
Tus tsim neeg txhua tus tsim ntiajteb tsim lub ntuj	133
Tus Tswv Uas Zam Tau Txim	116
Tus Tswv Yexus Emanues	247
Tus tswv Yexus hlub neeg sawv daws	223
Tus Tswv Yexus hlub peb sarvdaws	97
Tus Tswv Yexus Khetos	238
Tus tswv Yexus koj los ntiajteb	200
Tus Tswv Yexus koj nrog peb nyob	64
Tus Tswv Yexus koj raug kev txomnyem	227
Tus tswv Yexus koj yog tus hlub koj thiaj los txhiv peb dim txim	233
Tus Tswv Yexus kuv thov koj los kav kuv lub siab	86
Tus Tswv Yexus kuv yeej yuav nrog koj mus	114
Tus Tswv Yexus los nyob hauv lub ntiajteb	215
Tus Tswv Yexus los nyob hauv ntiajteb no	244
Tus tswv Yexus nrog nraim kuv nyob	282
Tus Tswv Yexus nws los hauv lub ntiajteb	211
Tus Tswv Yexus nws yeej yuav rov los tiamsis tsis paub xyov	338
Tus Tswv Yexus tseem tshuav hov ntev koj thiaj yuav rov los	189
Tus Tswv Yexus yeej yog txojkev	55
Tus Tswv Yexus yuav rov qab los	188
Tus Tswv Yexus zoo yam li lub kaus	219
Tus Tswv, thov koj qhia kuv saib	34
Tus twg nyob hu ntawm koj qhov rooj	326
Tus uas sawm zoo nws yeej yuav tau qhov zoo	77
Tus uas tuaj Yexus tog kavtsij sawv tsees los	101
Txhua haiv neeg nyob hauv lub qab ntuj	13
Txhua haivneeg	14
Txhua tus nyias yuav tsum lees nyias txim	339
Txhua txhia haiv neeg hauv lub qab ntuj no	328
Txhua txhia leej uas ntseeg Vajtswv	46
Txhua txhia tus puavleej ua txhaum huv tibi	93
Txib kuv mus qhia txojmoo zoo	330

Txij hnuv kuv lees yuav Tswv Yexus	59
Txog caij peb sib ncaim	199
Txoj Kev Ntsuag	167
Ua cas koj tseem tsis tau ntseeg	343
Ua Koj Tsaug	50
Ua koj tsaug Tswv Yexus	287
Ua koj tsaug Yexus tuag txhiv kuv	281
Ua li cas peb txomnyem ua luaj	235
Ua neeg nyob ntiajteb yuav nloog Yexus lus	159
Ua tsaug leej txiv	278
Vajntxwv Huabtais Cob Chij Rau Peb	103
Vajtswv hluv neeg hauv ntiajteb	135
Vajtswv hluv neeg hauv ntiajteb	292
Vajtswv Hluv Neeg Ntiajteb	54
Vajtswv hluv sawv daws	296
Vajtswv hu peb los ua nws haiv neeg.	90
Vajtswv koj kav ntiajteb	275
Vajtswv koj muaj hwjchim	8
Vajtswv koj muaj hwjchim kav lub ntiaj teb no	12
Vajtswv koj pab peb rov sib ntsib dua	193
Vajtswv koj twb foom koob hmoov ntau	271
Vajtswv koj txib Yexus nqis los hauv ntiajteb pab peb sawvdaws	201
Vajtswv koj yeej hluv peb kawg	21
Vajtswv koj yeej yog tus uas hluv kuv	66
Vajtswv koj yog tus muaj hwjchim	15
Vajtswv koj yog tus muaj hwjchim	18
Vajtswv koj yog tus rhawv tsim peb	98
Vajtswv kuv txav los cuag koj	30
Vajtswv Lub Nroog Ceebtsheej	168
Vajtswv peb los qhuas koj	5
Vajtswv peb txhos caug pe koj	7
Vajtswv peb yog koj cov menyuum	11
Vajtswv Phau Ntawv	78
Vajtswv qhia nws txoj lus kom peb paub npaj tseg	177
Vajtswv thiab peb tus Tswv Yexus	3
Vajtswv thov koj foom koob hmoov	1
Vajtswv thov koj tshuaj xyuas	32
Vajtswv tsa Yexus sawv los	224
Vajtswv tsim lub ntiaj teb	277
Vajtswv tus ntsuj plig thov koj los kav kuv lub siab	74
Vajtswv tus ntsuj plig tus uas zoo kawg nkaus	73
Vajtswv tus tub uas Maivliag yug	250
Vajtswv txib cov tub txib xa xov Iso hais qhia rau neeg	260
Vajtswv txib tus Tswv Yexus	207
Vajtswv txib Yexus los nyob hauv ntiajteb no	203

Vajtswv txib Yexus nqis los hauv ntiajteb	257
Vajtswv ua koj tsaug koj hlub peb kawg nkaus	283
Vajtswv Vajtswv Vajtswv	6
Vajtswv yeej hlub neeg sawvdaws	38
Vajtswv yog peb Leejtxiv	10
Vajtswv, koj yeej niajhnuv saib xyuas peb	24
Yav nram ntej ub neeg pheej ua kev phem kev qias	229
Yexus coj kuv mus kev tshav ntuj	152
Yexus coj kuv mus qhovtwg kuv raws nws qab	153
Yexus hais tias koj los cuag kuv	329
Yexus hais tias kuv yog txojkev	347
Yexus hlub cov menyuum sawv daws	305
Yexus hlub cov menyuum zoo li kuv	302
Yexus hlub kuv	290
Yexus hlub kuv	294
Yexus hlub kuv nws theej kuv txhoj	214
Yexus hlub kuv, kuv zoo siab kawg	40
Yexus kom peb sawv daws kavtsij mus qhov txhia chaw	127
Yexus los tuag theej peb	221
Yexus muaj hwjchim	310
Yexus mus tu chaw tseg puag saum lub ntuj ceeb tsheej	174
Yexus niaj hnuv pab kuv	311
Yexus sawv hauv qhov tuag rov los	209
Yexus sawv hauv qhov tuag rov los Aleluyas	225
Yexus tau tuag saum ntoo khaublig	236
Yexus tuag saum khaublig ntoo	352
Yexus yog lub chaw ruaj khov kho	115
Yexus yog tus hlub txhua tus	295
Yexus yog tus ncaj ncees	301
Yexus, Yexus, Yexus	297
Yexus, Yexus, Yexus	313
Yog kuv nloog nws lus thiab cia siab rau nws	288
Yog leej twg yog leej twg los ntseeg Yexus	325
Yog muaj leej twg mob thov hlub nws	315
Yog muaj leej twg tau qhov txhia chaw	350
Yog peb tso txojkev txhaum tseg	36
Zoo siab kawg	72
Zoo siab kawg kuv tus Tswv Yexus koj txojkev kaj ua kuv ntej	112

## TXHEEJ TXHEEM

Qhuas Vajtswv  
Thawj Zaj Uas Qhib Kev Pehawm  
1 – 25

Caw Neeg Los Txais Yuav Yexus  
Zaj Kawg Kev Pehawm  
26 – 33

Qhuas Vajtswv Txoj Kev Hlub thiab  
Ua Vajtswv Tsaug  
34 -56

Thov Vajtswv Rau Tus Tau Kev  
Txhawj Xeeb thiab Muaj Mob  
57 - 74 & 77

Ua Tshoob Kos  
75 – 76

Vajtswv Phau Ntawv  
78 – 80

Yexus Rooj Mov  
81 – 88

Tsim Tsa Pawgntseeg  
89 – 91

Ntseeg Yexus, Yug Dua Tshiab  
92 & 99

Yexus Cov Tubrog  
100 - 105

Yexus Hu Kom Mus Ua Haujlwm  
106 -115

Tshaj Txojmoo Zoo  
116 – 128

Caw Neeg Los Ntseeg Yexus  
Lawb/Hlawv Dab  
129 – 155

Ntees Ploj Ntees Tuag  
156 – 170

Yexus Yuav Rov Los Tos Cov Ntseeg  
Mus Nyob Ntuj Ceebtsheej  
171 – 189

Cov Thwjtim Nug Yexus,  
Thaum Twg Koj Mam Rov Qab Los  
190 – 191

Cajj Sib Ncaim  
192 – 199

Yexus Tuag thiab Yexus Sawv  
Hauv Qhov Tuag Rov Los  
200 – 242

Yexus Yug & Xyoo Tshiab  
243 – 271

Nkauj Menyuum Yaus  
272 – 352

Vajtswv Tej Lus Nyeem Sib Quas  
253 - 339



